GOBIERNO REGIONAL MADRE DE DIOS
DIRECCIÓN REGIONAL DE AGRICULTURA
BOLETIN ESTADISTICO AGROPECUARIO
SETIEMBRE 2020





Producción Agrícola

MADRE DE DIOS: VALOR BRUTO DE LA PRODUCCIÓN AGROPECUARIA (VBPA)

El VBPA de la Región Madre de Dios en el mes de setiembre 2020, muestra una ligera disminución de (-8.7%) como resultado de la menor producción de la actividad agrícola (-11.4%) y de la actividad pecuaria (-6.1%) en comparación con el mismo mes del año anterior, justificado por la menor producción de los cultivos de: Arroz (-45.6%), papaya (-20.2%), cacao (-16.7%), naranja (-12.2%), y otros cultivos y en la actividad pecuaria justificado por la baja producción de carne de: Ovino (-23.4%) y vacuno (-27.0%), basados en la menor saca y rendimiento, asimismo disminuye la producción de leche (-19.2%) y de huevo (-0.4%) ; Las principales causas de la menor producción agropecuaria se debe a diferentes factores, como, la baja demanda del producto en el mercado local, regional y extra regional, como consecuencia del estado de emergencia sanitaria nacional,



Producción Pecuaria

MADRE DE DIOS: VALOR BRUTO DE LA PRODUCCIÓN AGROPECUARIA (VBP) SEGÚN SUBSECTORES DE PRINCIPALES PRODUCTOS (MILLONES DE SOLES A PRECIOS 2007)

	ENERO – SETIEMBRE			SETIEMBFE		
	2019	2020	Var.%	2019	2020	Var.%
SECTOR AGROPECUARIO	135.891	128.537	-5.5	13.512	12.331	-8.7
SUBSECTOR AGRICOLA	71.188	76.152	7.0	6.810	6.036	-11.4
SUBSECTOR PECUARIO	64.703	52.205	-19.3	6.702	6.295	-6.1

Elaborado: OEAI-MDD



Producción Agroindustrial

ESTADÍSTICA AGRÍCOLA

Madre de Dios: Siembras Hectáreas (ha.)

La ejecución de siembras de la Campaña Agrícola 2020-2021, en el mes de setiembre 2020 registra 2,998 hectáreas, mostrando de esta manera un incremento de 27.19% en comparación con su similar del año anterior, justificado por las mayores siembras realizadas de los cultivos de: Arroz 49.88%, maíz amarillo duro 21.53% , , yuca 0.94% y otros cultivos; siendo las principales causas del incremento de siembras, clima favorable, mano de obra, disponibilidad de semillas y servicios de (maquinaria agrícola para mecanizar).



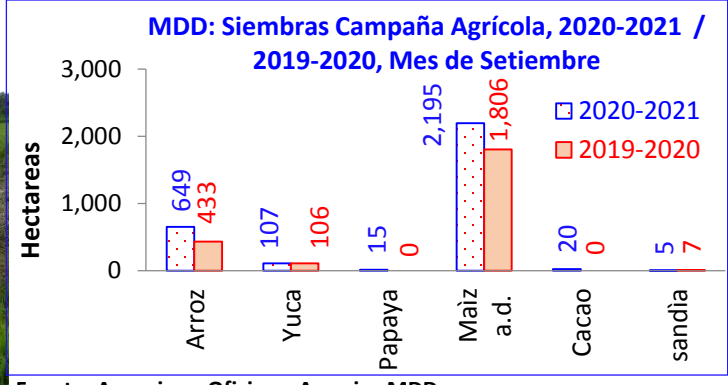

Fuente: Agencias y Oficinas Agrarias MDD.

Madre de Dios: Producción Agrícola (t.)

Producción agrícola de los principales cultivos del mes de Setiembre 2020 / 2019.

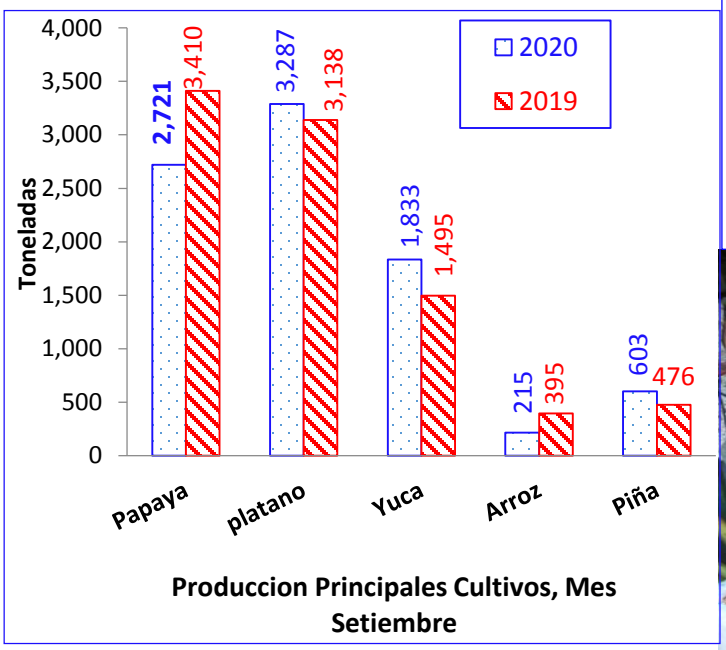

Fuente: Agencias y Oficinas Agrarias MDD

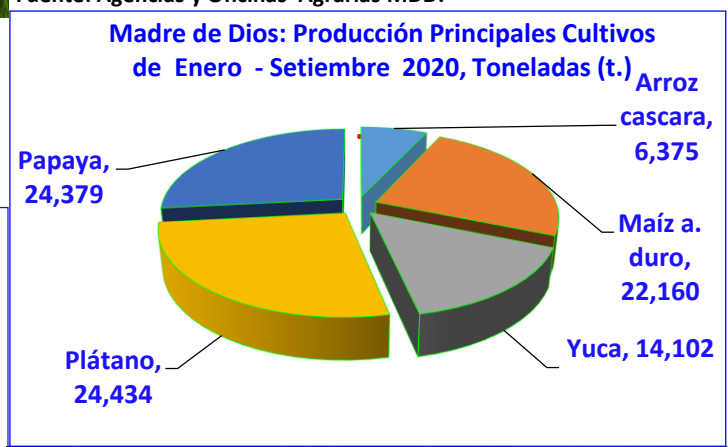



Madre de Dios: Precios en Chacra, Principales Productos. S/./Kg.

Los **precios en chacra**, de los principales productos agrícola en el mes de setiembre 2020 registran ligeras variaciones, en comparación con el mismo mes del año anterior, determinándose que los precio en chacra por kilogramo de los diferentes productos agropecuario pagado al productor están influenciados por diferentes factores como, clima, vías y medios de transporte, estacionalidad de las cosechas (mayor o menor producción de los cultivos), por la participación de intermediarios, por las colocaciones o ventas en el mercado local, regional y extra regional (oferta y demanda de productos), por la calidad de los productos y por la situación de emergencia nacional sanitaria.

PRINCIPALES PRODUCTOS	PRECIO EN CHACRA S/. / kg.	PRECIO EN MERCADO MODELO S/. / kg. SETIEMBRE 2020	
	SETIEMBRE	MAYORISTA	CONSUMIDOR
Arroz Corriente	1.36*	2.40	2.60
Maíz a. duro	1.00	1.40	1.80
Plátano Común	0.93	1.55	2.00
Yuca	1.00	1.40	1.95
Cacao Grano	6.05	-	-
Limón	1.57	2.33	4.07
Piña	1.45	2.35	3.11
Papaya	1.10	2.10	2.84
Carambola	1.31	1.60	2.00
Coco	1.43	2.60	3.50
Cocona	2.01	2.30	2.90
Naranja	1.00	1.38	1.85

Fuente: Agencias y Oficinas Agrarias

* = Arroz Cáscara

ESTADÍSTICA DE INSUMOS Y SERVICIOS AGROPECUARIOS

INFORME MENSUAL DE PRECIOS DE FERTILIZANTES							
PRODUCTOS	ENVASE COMERCIAL BOLSA	Puerto Maldonado: Precio de Fertilizantes S/. Por Saco – Setiembre 2020					
		Full Agro Jr. Moquegua Nº 870 Telf. 082 571401	Casa del Agricultor Jr Ica Nº 321 Telf. 082 574832	Agro sur Tambopata Jr. Ica Telf. 982 386604	Soltec Agro Jr. Ica Telf. 991398828	Agro Tres Fronteras Jr. Ica RPC 948 991112	AGROVET Mazuko Av Inambari SN°
NITROGENADOS							
Urea Agrícola	50 kg	81.00	80.00	81.00	76.00	82.00	85.00
Nitrato de Amonio	50 kg.		76.00	80.00		78.00	85.00
Sulfato de Amonio	50 kg.	60.00	55.00	60.00	57.00	57.00	60.00
FOSFATADOS							
Fosfato Diamonico	50 kg.	100.00	95.00	108.00	100.00	104.00	105.00
Superfosfato de Calcio triple	50 kg.	107.00	100.00	110.00	100.00	105.00	110.00
Roca Fosfórica	50 kg.	53.00	50.00	55.00	50.00	50.00	58.00
POTÁSICOS							
Cloruro de Potasio Gran.	50 kg.	86.00	95.00	88.00	80.00	80.00	100.00
Sulfato de Potasio Gran.	50 kg.	124.00	128.00	130.00	125.00	128.00	140.00
Sulfato de Magnesio y Potasio	50 kg.	94.00	100.00	98.00	95.00	98.00	110.00
COMPUESTOS							
Abono compuesto NPK 15- 15-15	50 kg.						90.00
Abono compuesto NPK 20-20-20	50 kg.	97.00	95.00	94.00	95.00	96.00	103.00
ABONO ORGANICO							
Guano de Islas	50kg	50.00	50.00	55.00	50.00	50.00	60.00

Fuente: Tienda de agroquímicos, fertilizantes y semillas **Observ.: Los precios de fertilizantes varían de acuerdo al cambio del dólar**

INFORME MENSUAL DE COSTO POR SERVICIOS DE TRACTOR/HORA Y JORNAL/DIA				
Agencias Agrarias	Mes: Setiembre		Año: 2020	
	Tractor/hora		Jornal/día	
	mínimo	máximo	mínimo	máximo
A.A. Tambopata	75,00	75,00	50,00	65,00
A.A. .Tahuamanu	75,00	75,00	50,00	60,00
A.A. .Manu	75,00	75,00	45,00	50,00
Mínimo y Máximo	75,00	75,00	45,00	65,00

Observaciones: Hora Maquina se considera con operador y sin combustible y el jornal es sin alimentación

Fuente: Agencias y Oficinas Agrarias


Producción Agroindustrial

ESTADÍSTICA AGROINDUSTRIAL

Madre de Dios: Producción Agroindustrial, Toneladas (t.)

En la región, la producción agroindustrial de molinos de arroz, en el mes de setiembre 2020 registra 29,900 kilogramos, que en comparación con el mismo mes del año anterior que muestra una disminución de (-31.36%), como consecuencia de la menor producción de pilado de arroz en la región debido a que los agricultores arroceros están realizando el preparado de terreno para las próximas siembras de arroz bajo riego, muy a pesar en el presente mes se ha registrado mayor cosecha y stock de la producción de arroz bajo riego en el distrito Inambari y Tahuamanu, en comparación con el mes anterior.

MDD: Producción Agroindustrial de Pilado de Arroz Cascara, por Distrito. Setiembre - 2020



Fuente: Piladoras de Arroz de la Región

ESTADÍSTICA DE FAENAMIENTO DE GANADO

Madre de Dios: Beneficio de Ganado en Camales

CAMALES	GANADO VACUNOS BENEFICIADOS Setiembre 2020					
	MACHOS		HEMBRAS		TOTAL	
	Unid.	t.	Unid.	t.	Unid.	t.
DISTRITOS						
Tambopata: C. Manu	339	57.29	267	42.45	606	99.74
Inambari	29	4.64	19	3.04	48	7.68
Laberinto	18	3.00	20	3.10	38	6.10
Las Piedras	38	6.08	29	4.64	67	10.72
Iberia	18	2.88	16	2.48	34	5.36
Iñapari	8	1.34	4	0.62	12	1.96
Tahuamanu	8	1.29	2	0.30	10	1.59
Manu	3	0.50	5	0.76	8	1.26
Colorado					0	0.00
Huepetuhe	11	1.76	7	1.07	18	2.83
Fitzcarrald	1	0.17	2	0.31	3	0.475
TOTAL	**473**	**78.95**	**371**	**58.77**	**844**	**137.72**

Fuente: Agencias y Oficinas Agrarias

MDD: Precios en Chacra, Principales Productos Pecuarios. S/./Kg.

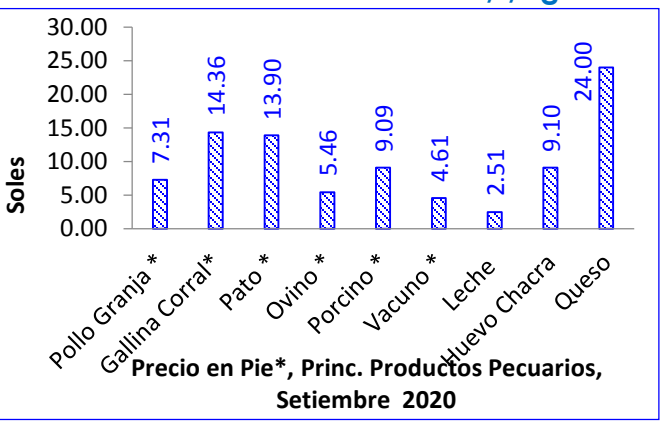

Precio en Pie*, Princ. Productos Pecuarios, Setiembre 2020

Fuente: Agencias y Oficinas Agrarias

ESTADÍSTICA PECUARIA

Madre de Dios: Producción Pecuaria

Producción pecuaria de las principales especies, mes de setiembre 2020 / 2019.

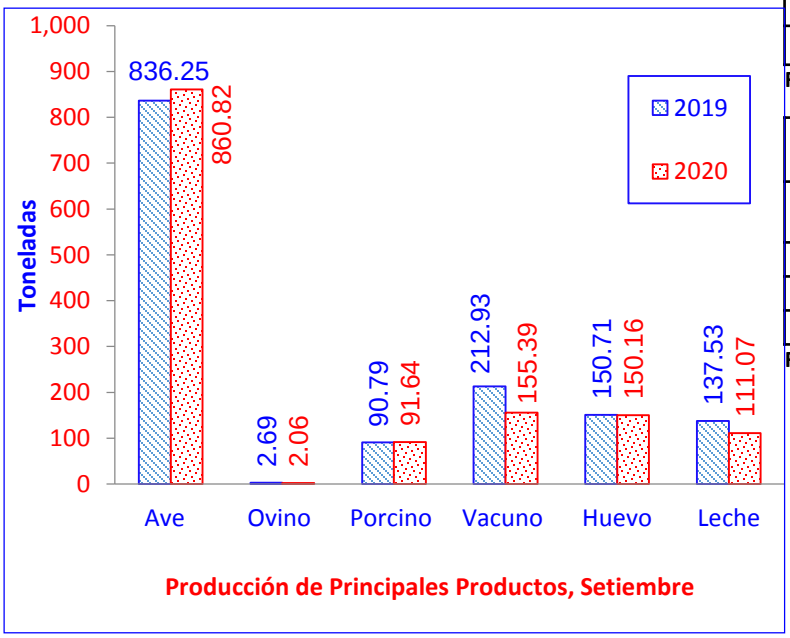

Producción de Principales Productos, Setiembre

Fuente: Agencias y Oficinas Agrarias

ESTADÍSTICA DE PLANTA DE INCUBACIÓN

Madre de Dios: Carga de Huevos Fértiles de Pollos de Engorde unidades

Departamento		Acumulado 2020 Enero - Setiembre	Setiembre 2020
	Total	**3'264,225**	**439,695**
Madre de Dios	Propia	3'264,225	439,695
	Terceros	0	0

Fuente: Empresa Natural Perú SAC

Madre de Dios: Producción de Pollos BB de Engorde de 1ra unidades

Departamento		Acumulado 2020 Enero - Setiembre	Setiembre 2020
	Total	**2'779,057**	**348,010**
Madre de Dios	Propia	2'779,057	348,010
	De Terceros	0	0

Fuente: Empresa Natural Perú SAC

Madre de Dios: Colocación de Pollos BB de Engorde unidades

Departamento	Acumulado 2020 Enero - Setiembre	Setiembre 2020
TOTAL	**2'733,567**	**348,010**
Madre de Dios	2`687,996	328,010
Cusco	45,571	20,000

Fuente: Empresa Natural Perú SAC

"Amigo Agricultor, sabias que el DATERO AGRARIO, es un servicio de información de precios de productos agropecuarios al alcance de tu mano.

Solo marca el *343# ingresa el producto que buscas y la ciudad, de cualquier celular Movistar y Claro, gratis y accederás a la información de precios de mercados mayoristas de Lima y 28 ciudades del país"

OFICINA DE ESTADISTICA AGRARIA E INFORMATICA

PRODUCCIÓN DE LA ACTIVIDAD AGROPECUARIA

MAS INFORMACIÓN

Dirección: Av.Fitzcarrald Nº 265

Puerto Maldonado – PERÚ

Telf: 082-571023 – 572658

E-mail: info@dramdd.gob.pe

www.dramdd.gob.pe