GOBIERNO REGIONAL MADRE DE DIOS
DIRECCIÓN REGIONAL DE AGRICULTURA
Boletín Agropecuario Setiembre 2019



OFICINA DE ESTADISTICA AGRARIA E INFORMATICA

PRODUCCIÓN DE LA ACTIVIDAD AGROPECUARIA

MADRE DE DIOS: VALOR BRUTO DE LA PRODUCCIÓN AGROPECUARIA (VBPA) SETIEMBRE 2019

El VBPA de la Región Madre de Dios en el mes de setiembre 2019, muestra una ligera disminución (-0.5%) como resultado de la menor producción de la actividad agrícola (-2.9%) en comparación con el mismo mes del año anterior, justificado por la menor producción de: arroz (-68.5%), papaya (-26.4%), piña (-25.7%), palta (-10.2%) y otros cultivos; las principales causas de la menor producción de los cultivos se debe al factor clima (sequias en los meses anteriores); mientras que, la producción de la actividad pecuaria muestra un ligero incremento de 1.97% frente al mismo mes del año anterior, por la mayor producción de carne de: ave 3.3%, porcino 3.9% y vacuno 6.4%, y mayor producción de leche 4.2%, generado por mayor demanda de estos productos en el mercado local y regional por lo que se incremento la crianza de aves de granja y de otras especies.



Producción Pecuaria

MADRE DE DIOS: VALOR BRUTO DE LA PRODUCCIÓN AGROPECUARIA (VBP) SEGÚN SUBSECTORES DE PRINCIPALES PRODUCTOS (MILLONES DE SOLES A PRECIOS 2007)

SECTOR AGROPECUARIO	ENERO – SETIEMBRE			SETIEMBRE		
	2018	2019	Var.%	2018	2019	Var.%
	122.327	125.671	2.7	13.268	13.196	-0.5
SUBSECTOR AGRICOLA	70.377	70.853	0.7	6.790	6.591	-2.9
SUBSECTOR PECUARIO	51.950	54.818	5.52	6.477	6.605	1.97

Elaborado: OEAI-MDD



Producción Agrícola

ESTADÍSTICA AGRÍCOLA SETIEMBRE 2019

Madre de Dios: Siembras Hectáreas (ha.)

En la presente campaña agrícola 2019-2020, en el mes de setiembre se ha registrado 2,350 hectáreas sembradas, mostrando una disminución (-14.16%), en comparación con el mismo mes del año anterior, justificado por las menores siembras: Arroz (-22.8%), plátano (-100%), cacao (-100%), maíz a. duro (-9.97%), y otros cultivos; las principales causas de las menores siembras en el presente mes se debe al factor clima desfavorable (lluvias localizadas e incremento de la temperatura) que no han permitido avanzar con la preparación de terreno y las siembras de los principales cultivos:



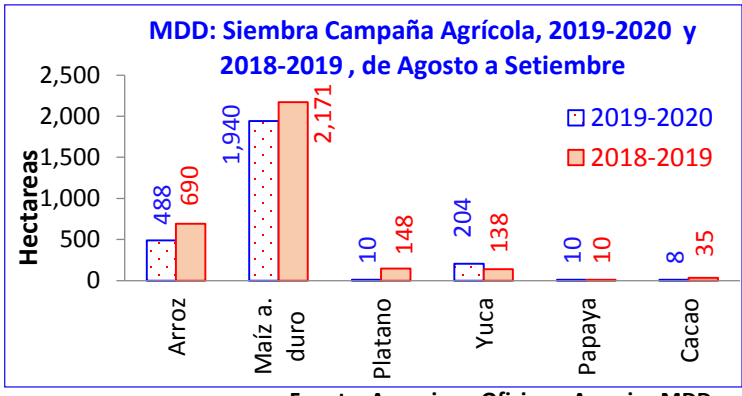

Fuente: Agencias y Oficinas Agrarias MDD.

Madre de Dios: Producción Agrícola – Toneladas (t.)

La producción agrícola del mes de setiembre 2019 registra 9,464 toneladas, mostrando un ligera disminución (-8.11%) en comparación con el mismo mes del año anterior, la menor producción se ha dado en los cultivos de: Arroz (-68.5%), papaya (-26.4%), Piña (-25.7%) y otros cultivos, las principales causas de menor producción en este mes se debe al clima desfavorable (sequia en meses anteriores), observándose que los rendimientos han disminuido por la precoz maduración de los frutos, siendo de menor calidad; para el presente análisis no se considera producción de pastos.

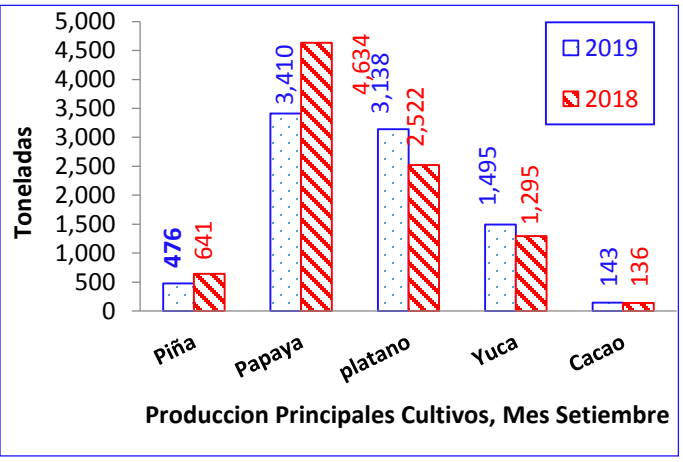

Fuente: Agencias y Oficinas Agrarias MDD



Madre de Dios: Precios en Chacra, Principales Productos. S/./Kg.

Los **precios en chacra**, de los principales productos agrícola en el mes de setiembre 2019 presentan ligeras variaciones de precios, en comparación con el mismo mes del año anterior, determinándose que el precio en chacra por kilogramo de los productos agrícolas pagado al agricultor están influenciados por diferentes factores como, vías y medios de transporte, estacionalidad de las cosechas (mayor o menor producción de los cultivos), por la participación de intermediarios y por las colocaciones o ventas en el mercado local, regional y extra regional (oferta y demanda de productos) y por la calidad de los productos.

PRINCIPALES PRODUCTOS	PRECIO EN CHACRA S/kg.	PRECIO EN MERCADO MODELO S/./kg. SETIEMBRE 2019	
	SETIEMBRE	MAYORISTA	CONSUMIDOR
Arroz Corriente	1.40 *	2.20	2.60
Maíz a. duro	1.10	1.40	1.60
Plátano Común	0.85	1.40	2.00
Yuca	0.90	1.30	1.70
Cacao Grano	5.40	-	-
Limón	1.90	2.50	3.60
Piña	1.50	2.20	3.00
Papaya	1.05	1.50	2.00
Carambola	1.25	1.50	2.00
Coco	1.15	1.50	2.00
Cocona	1.40	2.00	2.60
Palta	2.30	3.00	4.00

Fuente: Agencias y Oficinas Agrarias *** = Arroz Cáscara**

ESTADÍSTICA DE INSUMOS Y SERVICIOS AGROPECUARIOS – SETIEMBRE 2019

INFORME MENSUAL DE PRECIOS DE FERTILIZANTES							
PRODUCTOS	ENVASE COMERCIAL BOLSA	Puerto Maldonado: Precio de Fertilizantes S/. Por Saco – Setiembre 2019					
		Full Agro Jr. Moquegua Nº 870 Telf. 082 571401	Casa del Agricultor Jr Ica Nº 321 Telf. 082 574832	Agro sur Tambopata Jr. Ica Telf. 982 386604	Soltec Agro Jr. Ica Telf. 991398828	Agro Tres Fronteras Jr. Ica RPC 948 991112	AGROVET Mazuko Av Inambari SN°
NITROGENADOS							
Urea Agrícola	50 kg	82.00	80.00	90.00	80.00	90.00	90.00
Nitrato de Amonio	50 kg.		76.00	80.00		83.00	85.00
Sulfato de Amonio	50 kg.	60.00		65.00	57.00	65.00	
FOSFATADOS							
Fosfato Diamonico	50 kg.	105.00	102.00	105.00	100.00	110.00	110.00
Superfosfato de Calcio triple	50 kg.	115.00	105.00	110.00	105.00	115.00	115.00
Roca Fosfórica	50 kg.	53.00	58.00	59.00	53.00	60.00	60.00
POTÁSICOS							
Cloruro de Potasio Gran.	50 kg.	82.00	83.00	85.00	78.00	85.00	86.00
Sulfato de Potasio Gran.	50 kg.	128.00	135.00	130.00	130.00	140.00	140.00
Sulfato de Magnesio y Potasio	50 kg.	93.00		100.00	93.00	100.00	105.00
COMPUESTOS							
Abono compuesto NPK 15- 15-15	50 kg.						90.00
Abono compuesto NPK 20-20-20	50 kg.	98.00	102.00	105.00	95.00	105.00	105.00
ABONO ORGANICO							
Guano de Islas	50kg	50.00	52.00	55.00	53.00	55.00	56.00

Fuente: Tienda de Agroquímicos, fertilizantes y semillas **Observ.: Los precios de fertilizantes varían de acuerdo al cambio del dólar**

INFORME MENSUAL DE COSTO POR SERVICIOS DE TRACTOR/HORA Y JORNAL/DIA				
Agencias Agrarias	Mes:	Setiembre	Año:	2019
	Tractor/hora		Jornal/día	
	mínimo	máximo	mínimo	máximo
A.A. Tambopata	75,00	75,00	50,00	60,00
A.A. .Tahuamanu	75,00	75,00	45,00	55,00
A.A. .Manu	75,00	75,00	40,00	50,00
Mínimo y Máximo	75,00	75,00	50,00	60,00

Observaciones: Hora Maquina se considera con operador y sin combustible Y el jornal es sin alimentación

Fuente: Agencias y Oficinas Agrarias



Producción Agroindustrial

ESTADÍSTICA AGROINDUSTRIAL – SETIEMBRE 2019

Madre de Dios: Producción Agroindustrial, Toneladas (t.)

En la región, la producción agroindustrial de molinos de arroz, en el mes de setiembre 2019 registra 45,566 kilos, que en comparación con el mismo mes del año anterior se tiene un ligero incremento de 1.84%, justificado por la mayor demanda en el mercado regional, las principales causas del incremento del pilado de arroz en la región, se debe al incremento de cosecha del cultivo de arroz sembrado con el sistema bajo riego en la campaña agrícola anterior.

MDD: Producción Agroindustrial de Pilado de Arroz Cascara, por Distrito. Setiembre - 2019



Fuente: Piladoras de Arroz de la Región

ESTADÍSTICA DE FAENAMIENTO DE GANADO SETIEMBRE 2019

Madre de Dios: Beneficio de Ganado en Camales

CAMALES	GANADO VACUNOS BENEFICIADOS SETIEMBRE 2019					
	MACHOS		HEMBRAS		TOTAL	
	Unid.	t.	Unid.	t.	Unid.	t.
DISTRITOS						
Tambopata: C. Manu	508	85.34	359	57.44	867	142.78
Inambari	28	4.48	20	3.20	48	7.68
Laberinto	25	4.20	10	1.60	35	5.80
Las Piedras	46	7.36	34	5.44	80	12.8
Iberia	13	2.08	5	0.79	18	2.87
Iñapari	0	0			0	0
Tahuamanu	3	0.48	2	0.32	5	0.80
Manu	6	1.00	5	0.77	11	1.77
Colorado	0	0	0	0	0	0
Huepetuhe	18	2.88	11	1.76	29	4.64
Fitzcarrald	2	0.35	4	0.62	6	0.97
TOTAL	**649**	**108.17**	**450**	**71.94**	**1,099**	**180.11**

Fuente: Agencias y Oficinas Agrarias

Madre de Dios: Precios en Chacra, Principales Productos. S/./Kg.

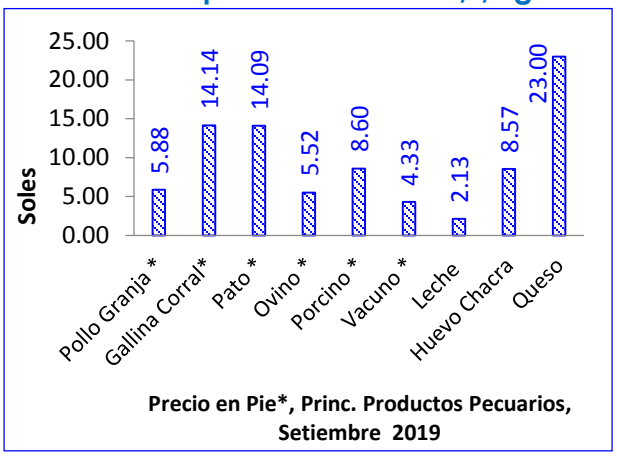

Fuente: Agencias y Oficinas Agrarias

ESTADÍSTICA PECUARIA SETIEMBRE 2019

Madre de Dios: Producción Pecuaria

La producción pecuaria, en el mes de setiembre 2019, presenta un ligero incremento de 1.97% en comparación con el mismo mes del año anterior, como resultado de la mayor producción de carne de, ave 3.3%, porcino 3.9% y vacuno 6.4%, justificado por una mayor demanda como resultado una mayor saca, y el incremento de población de vacas en ordeño por ende mayor producción de leche 4.2%; mientras que, por la disminución de la demanda la producción de carne de ovino (-6.6%) y huevo (-24.8%) ha disminuido respectivamente.

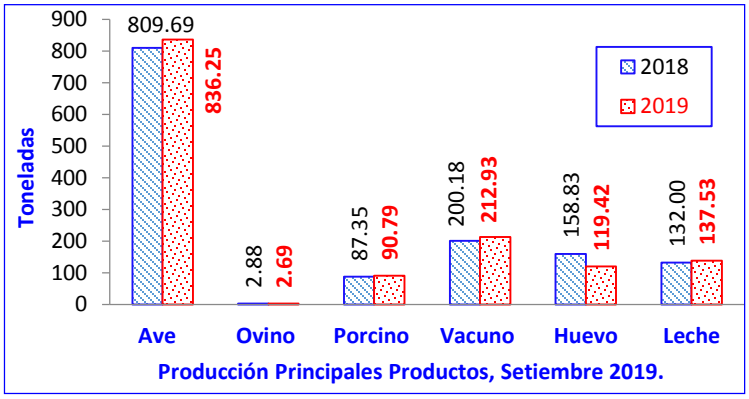

Fuente: Agencias y Oficinas Agrarias

ESTADÍSTICA DE PLANTA DE ENCUBACIÓN SETIEMBRE 2019

Madre de Dios: Carga de Huevos Fértiles de Pollos de Engorde

Departamento		Acumulado 2019 Enero-Setiembre	Setiembre 2019
	Total	**3,822,357**	**431,355**
Madre de Dios	Propia	3,822,357	431,355
	Terceros	0	0

Fuente: Empresa Natural Perú SAC

Madre de Dios: Producción de Pollos BB de Engorde de 1ra

Departamento		Acumulado 2019 Enero-Setiembre	Setiembre 2019
	Total	**3,195,074**	**360,205**
Madre de Dios	Propia	3,195,074	360,205
	De Terceros	0	0

Fuente: Empresa Natural Perú SAC

Madre de Dios: Colocación de Pollos BB de Engorde

Departamento	Acumulado 2019 Enero-Setiembre	Setiembre 2019
TOTAL	**3,174,074**	**339,205**
Madre de Dios	3,071,906	**339,205**
Cusco	102,168	-.-

Fuente: Empresa Natural Perú SAC

OFICINA DE ESTADISTICA AGRARIA E INFORMATICA

PRODUCCIÓN DE LA ACTIVIDAD AGROPECUARIA

"Amigo Agricultor, sabias que el DATERO AGRARIO, es un servicio de información de precios de productos agropecuarios al alcance de tu mano.

Solo marca el *343# ingresa el producto que buscas y la ciudad, de cualquier celular Movistar y Claro, gratis y accederás a la información de precios de mercados mayoristas de Lima y 28 ciudades del país"

MAS INFORMACIÓN

Dirección: Av.Fitzcarrald Nº 265

Puerto Maldonado – PERÚ

Telf: 082-571023 – 572658

E-mail: info@dramdd.gob.pe

www.dramdd.gob.pe