GOBIERNO REGIONAL MADRE DE DIOS
DIRECCIÓN REGIONAL DE AGRICULTURA
BOLETIN ESTADISTICO AGROPECUARIO
NOVIEMBRE 2020





Producción Agrícola

MADRE DE DIOS: VALOR BRUTO DE LA PRODUCCIÓN AGROPECUARIA (VBPA)

El VBPA de la Región Madre de Dios en el mes de noviembre 2020, muestra un ligero incremento de 3.1% como resultado del incremento de la producción de la actividad agrícola 3.3% y pecuaria 2.9% en comparación con su similar mes del año anterior, justificado por la mayor producción de los cultivos de: Arroz 34.2%, piña 63.4%, plátano 25.0%, yuca 26.7% y otros cultivos y en la actividad pecuaria sustentado por la mayor producción de carne de: Ave 7.6% y porcino 39.2%, basados en la mayor saca y rendimiento; Las principales causas de la mayor producción agropecuaria este mes se debe a diferentes factores, como, la recuperación de la oferto y demanda de los producto en el mercado local, regional y extra regional, a consecuencia del estado de emergencia sanitaria nacional.



Producción Pecuaria

MADRE DE DIOS: VALOR BRUTO DE LA PRODUCCIÓN AGROPECUARIA (VBP) SEGÚN SUBSECTORES DE PRINCIPALES PRODUCTOS (MILLONES DE SOLES A PRECIOS 2007)

	ENERO – NOVIEMBRE			NOVIEMBRE		
	2019	2020	Var.%	2019	2020	Var.%
SECTOR AGROPECUARIO	162.040	153.493	-5.3	13.469	13.890	3.1
SUBSECTOR AGRICOLA	85.053	89.671	5.4	6.838	7.064	3.3
SUBSECTOR PECUARIO	76.987	63.822	-17.1	6.631	6.826	2.9

Elaborado: OEAI-MDD



Producción Agroindustrial

ESTADÍSTICA AGRÍCOLA

Madre de Dios: Siembras Hectáreas (ha.)

La ejecución de siembras de la Campaña Agrícola 2020-2021, en el mes de noviembre 2020 registra 2,299 hectáreas, mostrando un incremento 40.62% en comparación con su similar mes del año anterior, justificado por las mayores siembras realizadas de los maíz amarillo duro 11.7%), yuca 105.9%, papaya 103.6% y otros cultivos; las principales causas del incremento de siembras este mes, se debe a diferentes factores, como el clima favorable, disponibilidad de semillas mejoradas y servicios (mano de obra y maquinaria


Cultivo de arroz bajo riego, Distrito Inambari

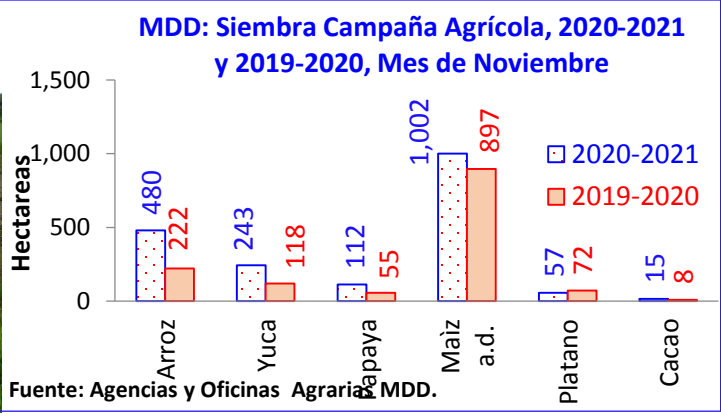

Fuente: Agencias y Oficinas Agrarias MDD.

Madre de Dios: Producción Agrícola (t.)

Producción agrícola de los principales cultivos del mes de noviembre 2020 / 2019.

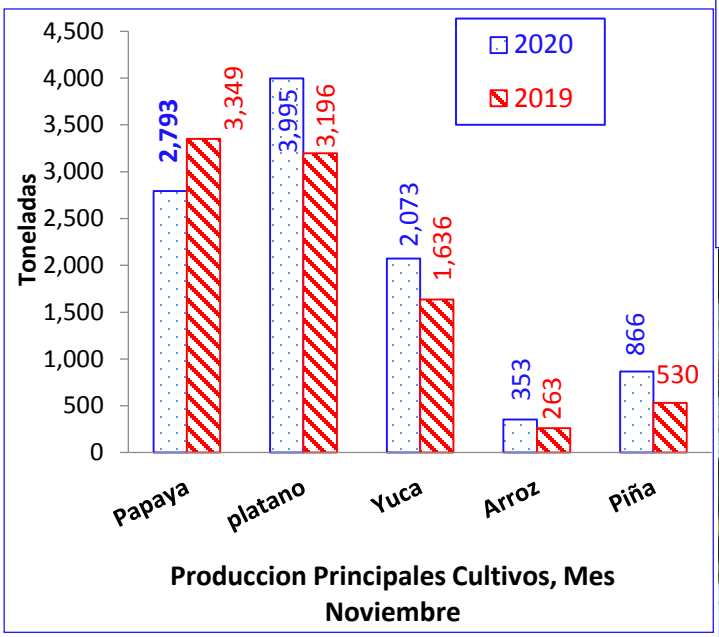

Produccion Principales Cultivos, Mes Noviembre

Fuente: Agencias y Oficinas Agrarias MDD

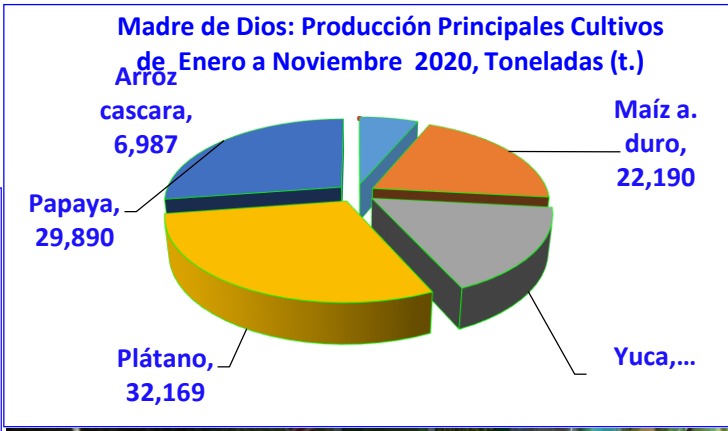



Madre de Dios: Precios en Chacra, Principales Productos. S/./Kg.

En el mes de noviembre 2020, los precios en chacra, de los principales productos agrícolas siempre registran ligeras variaciones, en comparación con el mismo mes del año anterior, determinándose que los precio en chacra por kilogramo de los diferentes productos agropecuario pagado al productor están influenciados por diferentes factores como, clima, vías y medios de transporte, estacionalidad de las cosechas (mayor o menor producción de los cultivos), por la participación de intermediarios, por las colocaciones o ventas en el mercado local, regional y extra regional (oferta y demanda de productos), por la calidad de los productos y por la situación de emergencia nacional sanitaria.

PRINCIPALES PRODUCTOS	PRECIO EN CHACRA S/. / kg.	PRECIO EN MERCADO MODELO S/. / kg. NOVIEMBRE 2020	
	NOVIEMBRE	MAYORISTA	CONSUMIDOR
Arroz Corriente	1.40*	2.45	2.70
Maíz a. duro	1.10	1.45	1.70
Plátano Común	0.88	1.50	2.00
Yuca	0.96	1.40	1.80
Cacao Grano	6.09	-	-
Limón	1.56	2.10	3.50
Piña	1.36	2.00	3.00
Papaya	1.16	2.10	2.60
Carambola	1.33	1.60	2.00
Coco	1.68	2.50	3.50
Cocona	2.00	2.40	2.80
Palta	2.03	3.00	3.50

Fuente: Agencias y Oficinas Agrarias

* = Arroz Cascara

ESTADÍSTICA DE INSUMOS Y SERVICIOS AGROPECUARIOS

PRECIOS DE FERTILIZANTES 2020							
PRODUCTOS	ENVASE COMERCIAL BOLSA	Puerto Maldonado: Precio de Fertilizantes S/. Por Saco – Mes de Noviembre 2020					
		Full Agro Jr. Moquegua Nº 870 Telf. 082 571401	Casa del Agricultor Jr Ica Nº 321 Telf. 082 574832	Agro sur Tambopata Jr. Ica Telf. 982 386604	Soltec Agro Jr. Ica Telf. 991398828	Agro Tres Fronteras Jr. Ica RPC 948 991112	AGROVET Mazuko Av Inambari SN°
NITROGENADOS							
Urea Agrícola	50 kg	76.00	75.00	81.00	76.00	82.00	85.00
Nitrato de Amonio	50 kg.	84.00	75.00	80.00		78.00	90.00
Sulfato de Amonio	50 kg.		74.00	87.00	57.00	57.00	
FOSFATADOS							
Fosfato Diamonico	50 kg.	103.00	95.00	104.00	100.00	104.00	105.00
Superfosfato de Calcio triple	50 kg.	115.00			100.00	105.00	125.00
Roca Fosfórica	50 kg.	53.00	50.00	50.00	50.00	50.00	58.00
POTÁSICOS							
Cloruro de Potasio Gran.	50 kg.	88.00	84.00	84.00	80.00	80.00	105.00
Sulfato de Potasio Gran.	50 kg.	133.00		138.00	125.00	128.00	150.00
Sulfato de Magnesio y Potasio	50 kg.	99.00	95.00	100.00	98.00	98.00	110.00
COMPUESTOS							
Abono compuesto NPK 15- 15-15	50 kg.						90.00
Abono compuesto NPK 20-20-20	50 kg.	99.00	95.00	100.00	95.00	96.00	105.00
ABONO ORGANICO							
Guano de Islas	50kg	50.00	48.00	55.00	50.00	60.00	62.00

Fuente: Tienda de agroquímicos, fertilizantes y semillas **Observ.: Los precios de fertilizantes varían de acuerdo al cambio del dólar**

COSTO POR SERVICIOS DE TRACTOR/HORA Y JORNAL/DIA				
Agencias Agrarias	Mes: Noviembre		Año: 2020	
	Tractor/hora		Jornal/día	
	mínimo	Máximo	mínimo	máximo
A.A. Tambopata	75,00	75,00	50,00	65,00
A.A. .Tahuamanu	75,00	75,00	50,00	60,00
A.A. .Manu	75,00	75,00	45,00	50,00
Mínimo y Máximo	75,00	75,00	45,00	65,00

Observaciones: Hora Maquina de la DRA se considera con operador y sin combustible y el jornal es sin alimentación

Fuente: Agencias y Oficinas Agrarias


Producción Agroindustrial

ESTADÍSTICA AGROINDUSTRIAL

Madre de Dios: Producción Agroindustrial, Toneladas (t.)

En la región, la producción agroindustrial de molinos de arroz, en el mes de Noviembre 2020 registra 46,460 kilogramos, que en comparación con el mismo mes del año anterior que muestra un incremento de 89.4%, como consecuencia de la mayor producción de pilado de arroz en la región debido a que han incrementado el área de arroz bajo riego en la presente campaña agrícola y mayor producción en los distritos de Inambari, Las Piedras y Tahuamanu, en comparación con el mes anterior.

MDD: Producción Agroindustrial de Pilado de Arroz Cascara, por Distrito. Noviembre - 2020

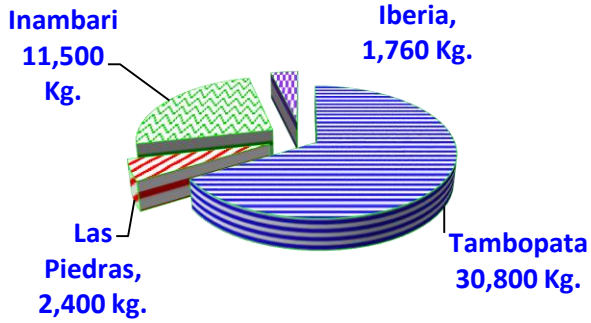

Fuente: Piladoras de Arroz de la Región

ESTADÍSTICA DE FAENAMIENTO DE GANADO

Madre de Dios: Beneficio de Ganado en Camales

CAMALES	GANADO VACUNOS BENEFICIADOS Noviembre 2020					
	MACHOS		HEMBRAS		TOTAL	
	Unid.	t.	Unid.	t.	Unid.	t.
DISTRITOS						
Tambopata: C. Manu	485	81.68	372	60.26	857	141.94
Inambari	29	4.64	13	2.08	42	6.72
Laberinto	10	1.75	20	3.30	30	5.05
Las Piedras	27	4.38	31	4.92	58	9.30
Iberia	8	1.32	13	2.02	21	3.34
Iñapari	2	0.34	2	0.32	4	0.655
Tahuamanu					0	0.00
Manu	7	1.20	5	0.75	12	1.95
Colorado					0	0.00
Huepetuhe	10	1.60	6	0.96	16	2.56
Fitzcarrald	1	0.16	4	0.63	5	0.79
TOTAL	**579**	**97.07**	**466**	**75.24**	**1,045**	**172.31**

Fuente: Agencias y Oficinas Agrarias

MDD: Precios en Chacra, Principales Productos Pecuarios. S/./Kg.



Precio en Pie*, Princ. Productos Pecuarios, Noviembre 2020

Fuente: Agencias y Oficinas Agrarias

ESTADÍSTICA PECUARIA

Madre de Dios: Producción Pecuaria

Producción pecuaria de las principales especies, mes de Noviembre 2020 / 2019.

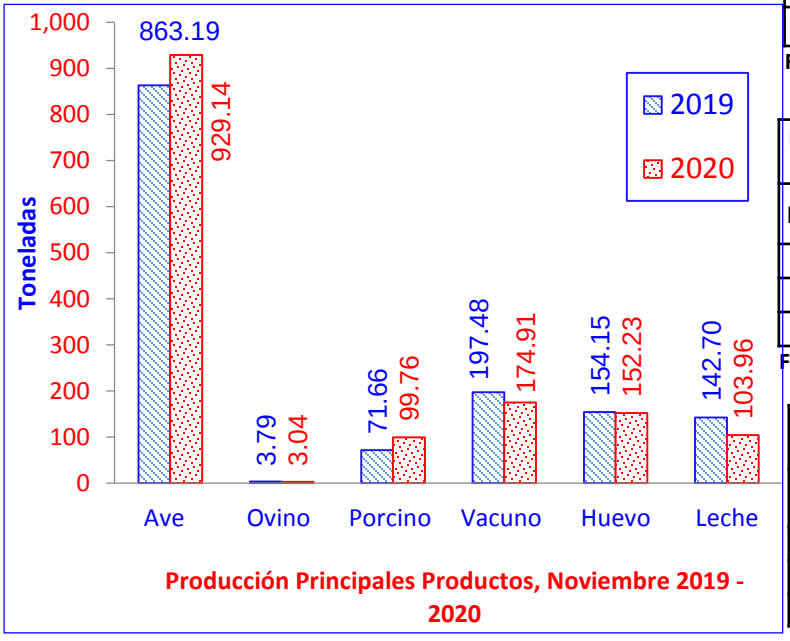

Producción Principales Productos, Noviembre 2019 - 2020

Fuente: Agencias y Oficinas Agrarias

ESTADÍSTICA DE PLANTA DE INCUBACIÓN

Madre de Dios: Carga de Huevos Fértiles de Pollos de Engorde unidades

Departamento		Enero-Noviembre 2020	Noviembre 2020
	Total	**4'204,672**	**445,722**
Madre de Dios	Propia	4'204,672	445,722
	Terceros	0	0

Fuente: Empresa Natural Perú SAC

Madre de Dios: Producción de Pollos BB de Engorde de 1ra unidades

Departamento		Enero-Noviembre 2020	Noviembre 2020
	Total	**3'542,077**	**360,375**
Madre de Dios	Propia	3'542,077	360,375
	De Terceros	0	0

Fuente: Empresa Natural Perú SAC

Madre de Dios: Colocación de Pollos BB de Engorde unidades

Departamento	Enero-Noviembre 2020	Noviembre 2020
TOTAL	**3'496,597**	**360,375**
Madre de Dios	3`429,906	346,755
Cusco	66,071	13,000

Fuente: Empresa Natural Perú SAC

"Amigo Agricultor, sabias que el DATERO AGRARIO, es un servicio de información de precios de productos agropecuarios al alcance de tu mano.

Solo marca el *343# ingresa el producto que buscas y la ciudad, de cualquier celular Movistar y Claro, gratis y accederás a la información de precios de mercados mayoristas de Lima y 28 ciudades del país"

OFICINA DE ESTADISTICA AGRARIA E INFORMATICA

PRODUCCIÓN DE LA ACTIVIDAD AGROPECUARIA

MAS INFORMACIÓN
Dirección: Av.Fitzcarrald Nº 265
Puerto Maldonado – PERÚ
Telf: 082-571023 – 572658
E-mail: info@dramdd.gob.pe
www.dramdd.gob.pe