GOBIERNO REGIONAL MADRE DE DIOS
DIRECCIÓN REGIONAL DE AGRICULTURA

Boletín Agropecuario Mayo 2019



OFICINA DE ESTADISTICA AGRARIA E INFORMATICA

PRODUCCIÓN DE LA ACTIVIDAD AGROPECUARIA

MADRE DE DIOS: VALOR BRUTO DE LA PRODUCCIÓN AGROPECUARIA (VBPA) MAYO 2019

El VBPA de la Región Madre de Dios en el mes de mayo 2019, muestra un incremento 13.5% como resultado del crecimiento de la producción de la actividad agrícola 12.6% y de la actividad pecuaria 14.51% en comparación con su similar mes del año anterior, justificado por la mayor producción de: yuca 25.0%, piña 118.7%, cacao 39.3%, plátano 25.2%, naranja 64.0%, limón 6.4% y otros cultivos y la actividad pecuaria por el incremento de la producción de carne de ave 33.5% y de vacuno 7.6%, las principales causas del incremento de producción agropecuaria se debe a diferentes factores: Asistencia técnica privada, y manejo de los cultivos y crianzas, justificado por la demanda del mercado extra regional, regional y local.



Producción Pecuaria

MADRE DE DIOS: VALOR BRUTO DE LA PRODUCCIÓN AGROPECUARIA (VBP) SEGÚN SUBSECTORES DE PRINCIPALES PRODUCTOS (MILLONES DE SOLES A PRECIOS 2007)

SECTOR AGROPECUARIO	ENERO – MAYO			MAYO		
	2018	2019	Var.%	2018	2019	Var.%
	68.580	76.102	11.0	11.897	13.506	13.5
SUBSECTOR AGRICOLA	41.308	42.997	4.1	6.168	6.946	12.6
SUBSECTOR PECUARIO	27.272	33.105	21.39	5.729	6.560	14.51

Elaborado: OEAI-MDD



Producción Agrícola

ESTADÍSTICA AGRÍCOLA MAYO 2019

Madre de Dios: Siembras Hectáreas (ha.)

En el mes de mayo se ha registrado 642 hectáreas sembradas, mostrando una disminución (-54.2%), en comparación con el mismo mes del año anterior, sustentado por las menores siembras de los cultivos de, arroz (-38.9%), cacao (-72.09%), maíz amarillo duro (-33.9%), yuca (-0.97%) y otros cultivos las principales causas de las menores siembras en el presente mes se debe al factor clima desfavorable (lluvias ocasionales) que no han permitido avanzar con la preparación de terreno y con las siembras de los principales cultivos (maíz a. duro, frijol, y otros cultivos).



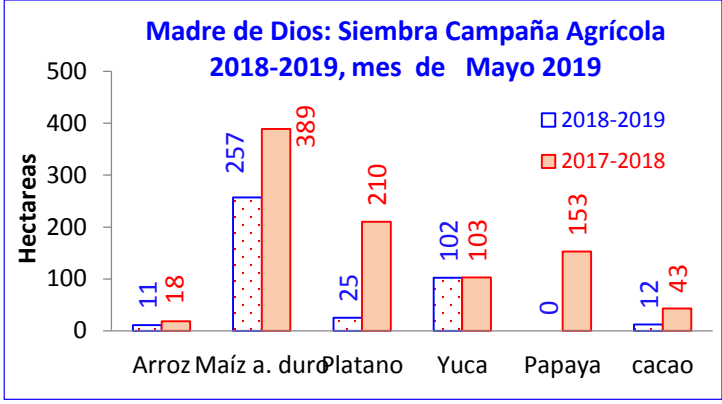

Fuente: Agencias y Oficinas Agrarias MDD.

Madre de Dios: Producción Agrícola – Toneladas (t.)

La producción agrícola en el mes de mayo 2019 registra 87,423 toneladas, mostrando un aumento de 12.6% en comparación con el mismo mes del año anterior, justificado por el incremento de producción de los cultivos de: Piña 118.7%, plátano 25.2%,yuca 25.0%, naranja 64.0% y otros cultivos; las principales causas de la mayor producción en el presente mes se debe a diferentes factores como: asistencia técnica privada, manejo agronómico oportuno de los cultivos, época de mayor cosecha de los cultivos (naranja, mandarina, lima, carambola y otros cultivos), justificado por la demanda del mercado regional .

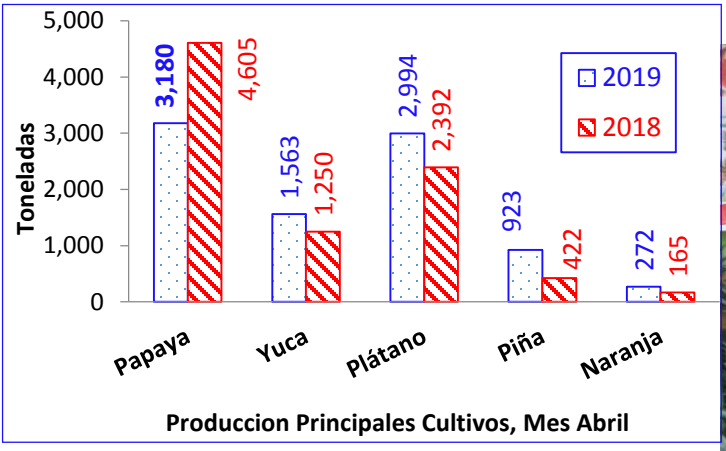

Fuente: Agencias y Oficinas Agrarias MDD



Madre de Dios: Precios en Chacra, Principales Productos. S/./Kg.

Los **precios en chacra**, de los principales productos agrícola en el mes de mayo 2019 presentan ligeras variaciones de precios, en comparación con el mismo mes del año anterior, determinándose que el precio en chacra por kilogramo de los productos agrícolas pagado al agricultor están influenciados por diferentes factores como, vías y medios de transporte, estacionalidad de las cosechas (mayor o menor producción de los cultivos), por la participación de intermediarios y por las colocaciones o ventas en el mercado local, regional y extra regional (oferta y demanda de productos) y por la calidad de los productos.

PRINCIPALES PRODUCTOS	PRECIO EN CHACRA S/kg.	PRECIO EN MERCADO MODELO S/./kg. MAYO 2019	
	MAYO	MAYORISTA	CONSUMIDOR
Arroz Corriente	1.43 *	2.15	2.50
Maíz a. duro	1.08	1.25	150
Plátano Común	0.92	1.10	1.50
Yuca	0.95	1.10	1.50
Cacao Grano	5.57	-	-
Limón	1.35	2.50	4.00
Piña	1.03	2.00	2.80
Papaya	0.95	1.50	2.00
Carambola	1.20	1.70	2.40
Coco	1.17	1.60	2.40
Cocona	1.43	2.20	3.00
Naranja	1.00	1.20	1.50

Fuente: Agencias y Oficinas Agrarias *** = Arroz Cáscara**

ESTADÍSTICA DE INSUMOS Y SERVICIOS AGROPECUARIOS – MAYO 2019

INFORME MENSUAL DE PRECIOS DE FERTILIZANTES							
PRODUCTOS	ENVASE COMERCIAL BOLSA	Puerto Maldonado: Precio de Fertilizantes S/. Por Saco – Mayo 2019					
		Full Agro Jr. Moquegua Nº 870 Telf. 082 571401	Casa del Agricultor Jr Ica Nº 321 Telf. 082 574832	Agro sur Tambopata Jr. Ica Telf. 982 386604	Soltec Agro Jr. Ica Telf. 991398828	Agro Tres Fronteras Jr. Ica RPC 948 991112	AGROVET Mazuko Av Inambari SN°
NITROGENADOS							
Urea Agrícola	50 kg	80.00	83.00	80.00	75.00	83.00	85.00
Nitrato de Amonio	50 kg.			80.00	75.00	85.00	90.00
Sulfato de Amonio	50 kg.	55.00	59.00	55.00	55.00	58.00	
FOSFATADOS							
Fosfato Diamonico	50 kg.	100.00	105.00	107.00	98.00	105.00	110.00
Superfosfato de Calcio triple	50 kg.	105.00	108.00	107.00	98.00	110.00	115.00
Roca Fosfórica	50 kg.	53.00	55.00	55.00	50.00	60.00	60.00
POTÁSICOS							
Cloruro de Potasio Gran.	50 kg.	78.00	80.00	90.00	76.00	82.00	90.00
Sulfato de Potasio Gran.	50 kg.	130.00	136.00	132.00	128.00	136.00	145.00
Sulfato de Magnesio y Potasio	50 kg.	95.00	105.00	98.00	93.00	102.00	107.00
COMPUESTOS							
Abono compuesto NPK 15- 15-15	50 kg.						90.00
Abono compuesto NPK 20-20-20	50 kg.	100.00	104.00	98.00	95.00	100.00	105.00
ABONO ORGANICO							
Guano de Islas	50kg	50.00	55.00	55.00	50.00	60.00	60.00

Fuente: Tiendas Comercializadoras de Pesticidas , Fertilizantes y Semillas

INFORME MENSUAL DE COSTO POR SERVICIOS DE TRACTOR/HORA Y JORNAL/DIA				
Agencias Agrarias	Mes:	Mayo	Año:	2019
	Tractor/hora		Jornal/día	
	mínimo	máximo	mínimo	máximo
A.A. Tambopata	75,00	75,00	45,00	55,00
A.A. .Tahuamanu	75,00	75,00	40,00	50,00
A.A. .Manu	75,00	75,00	40,00	50,00
Mínimo y Máximo	75,00	75,00	40,00	55,00

Observaciones: Hora Maquina se considera con operador y sin combustible Y el jornal es sin alimentación

Fuente: Agencias y Oficinas Agrarias



Producción Agroindustrial

ESTADÍSTICA AGROINDUSTRIAL – MAYO 2019

Madre de Dios: Producción Agroindustrial, Toneladas (t.)

En la región, la producción agroindustrial de molinos de arroz, en el mes de mayo 2019 registra 124.25 toneladas, que en comparación con el mismo mes del año anterior se observa un aumento de 48.13%, justificado por la demanda del mercado regional, las principales causas del incremento del pilado de arroz en la región, se debe a que el cultivo de arroz sembrado con el sistema bajo riego de la presente campaña agrícola esta en periodo de cosecha.

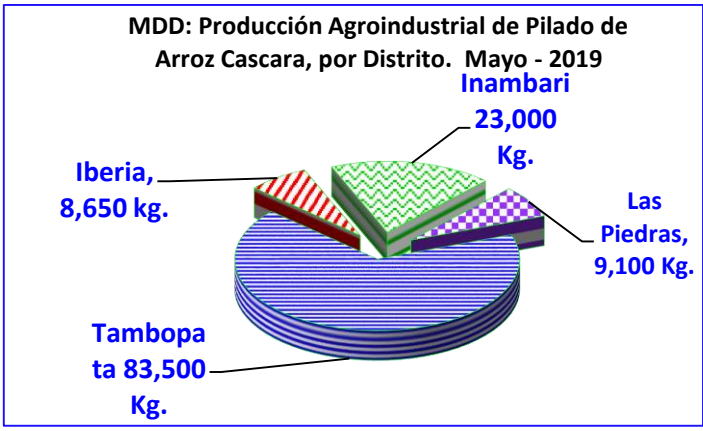

Fuente: Piladoras de Arroz de la Región

ESTADÍSTICA DE FAENAMIENTO DE GANADO MAYO 2019

Madre de Dios: Beneficio de Ganado en Camales

CAMALES	GANADO VACUNOS BENEFICIADOS MAYO 2019					
	MACHOS		HEMBRAS		TOTAL	
	Unid.	t.	Unid.	t.	Unid.	t.
DISTRITOS						
Tambopata: C. Manu	433	75.53	448	72.13	881	147.66
Inambari	29	4.64	22	3.52	51	8.16
Laberinto	10	1.70	22	3.58	32	5.28
Las Piedras	16	2.56	20	3.20	36	5.76
Iberia	18	2.98	14	2.21	32	5.19
Iñapari	8	1.34	5	0.76	13	2.10
Tahuamanu					0	0.00
Salvación	12	2.10	16	2.40	28	4.50
Madre de Dios					0	0.00
Huepetuhe	18	2.88	13	2.08	31	4.96
Fitzcarrald	4	0.65	8	1.28	12	1.93
TOTAL	**548**	**94.38**	**568**	**91.16**	**1,116**	**185.54**

Fuente: Agencias y Oficinas Agrarias

Madre de Dios: Precios en Chacra, Principales Productos. S/./Kg.

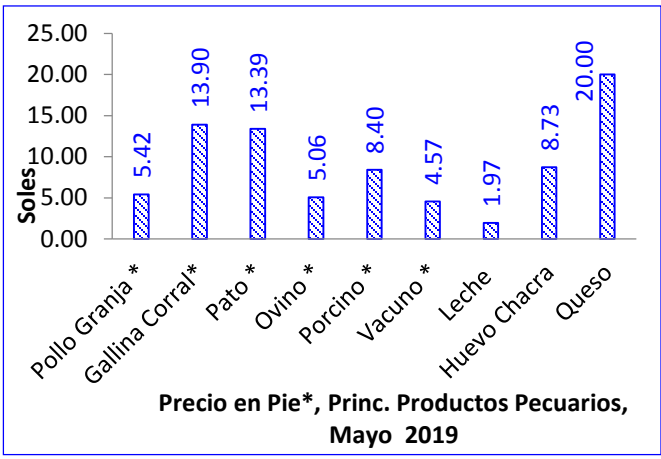

Precio en Pie*, Princ. Productos Pecuarios, Mayo 2019

Fuente: Agencias y Oficinas Agrarias

ESTADÍSTICA PECUARIA MAYO 2019

Madre de Dios: Producción Pecuaria

La producción pecuaria, en el mes de mayo 2019, presenta un aumento de 14.51%, en comparación con el mismo mes del año anterior, como resultado del incremento de producción de carne de, ave 33.5% y vacuno 7.6%, como resultado de mayor saca con mayor rendimiento; mientras que, se registra una disminución de la producción de carne de, ovino (-2.6%) y porcino (-9.8%) justificado por menor unidades beneficiadas; y la disminución de producción de huevo justificado por menor número de aves de postura y la baja de leche por la escasa demanda de leche en el mercado local ya que los programas sociales no adquieren este producto.

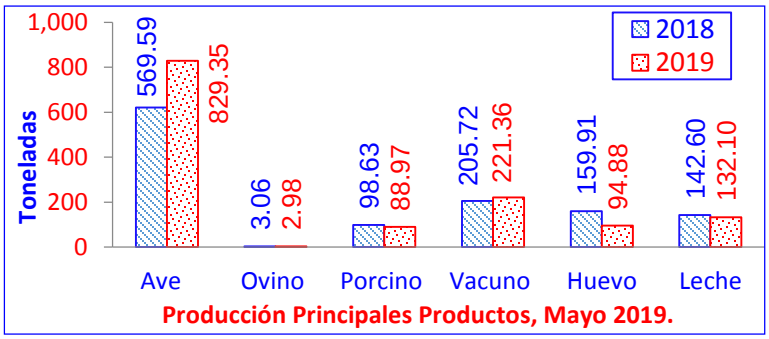

Producción Principales Productos, Mayo 2019.

Fuente: Agencias y Oficinas Agrarias

ESTADÍSTICA DE PLANTA DE ENCUBACIÓN MAYO 2019

Madre de Dios: Carga de Huevos Fértiles de Pollos de Engorde

Departamento		Acumulado 2019 Enero-Mayo	Mayo 2019
	Total	**2,147,133**	**418,320**
Madre de Dios	Propia	2,147,133	418,320
	Terceros	0	0

Fuente: Empresa Natural Perú SAC

Madre de Dios: Producción de Pollos BB de Engorde de 1ra

Departamento		Acumulado 2019 Enero-Mayo	Mayo 2019
	Total	**1,763,151**	**306,700**
Madre de Dios	Propia	1,763,151	306,700
	De Terceros	0	0

Fuente: Empresa Natural Perú SAC

Madre de Dios: Colocación de Pollos BB de Engorde

Departamento	Acumulado 2019 Enero-Mayo	Mayo 2019
TOTAL	**1763,151**	**306,700**
Madre de Dios	1,711,783	304,700
Cusco	51,368	2,000

Fuente: Empresa Natural Perú SAC

OEAI - MDD

PRODUCCIÓN DE LA ACTIVIDAD AGROPECUARIA 2019

"Amigo Agricultor, sabias que el DATERO AGRARIO, es un servicio de información de precios de productos agropecuarios al alcance de tu mano.

Solo marca el *343# de cualquier celular Movistar y Claro, gratis y accederás a la información de precios de mercados mayoristas de las 28 ciudades del país"

MAS INFORMACIÓN

Dirección: Av.Fitzcarrald Nº 265
Puerto Maldonado – PERÚ
Telf: +51 082-571023 – 572658
E-mail: info@dramdd.gob.pe
www.dramdd.gob.pe