GOBIERNO REGIONAL MADRE DE DIOS
DIRECCIÓN REGIONAL DE AGRICULTURA
BOLETIN ESTADISTICO AGROPECUARIO
MAYO 2020





Producción Agrícola

MADRE DE DIOS: VALOR BRUTO DE LA PRODUCCIÓN AGROPECUARIA (VBPA)

El VBPA de la Región Madre de Dios en el mes de mayo 2020, muestra una ligera disminución (-5.0%) como resultado de la menor producción de la actividad pecuaria (-16.2%) en comparación con el mismo mes del año anterior, justificado por la menor producción de carne de, ave (-16.7%), ovino (-35.9%) y vacuno (-29.8%), por la menor saca registrada, así mismo de observa una menor producción de leche (-26.5%); una de las principales causas de la menor producción pecuaria, es por la baja demanda en el mercado regional, por el estado de emergencia nacional sanitaria; mientras que, la actividad agrícola presenta un ligero incremento 5.7% comparado con el mismo mes del año anterior, por la mayor producción de algunos cultivos.



Producción Pecuaria

MADRE DE DIOS: VALOR BRUTO DE LA PRODUCCIÓN AGROPECUARIA (VBP) SEGÚN SUBSECTORES DE PRINCIPALES PRODUCTOS (MILLONES DE SOLES A PRECIOS 2007)

	ENERO – MAYO			MAYO		
	2019	2020	Var.%	2019	2020	Var.%
SECTOR AGROPECUARIO	74.333	78.682	5.9	13.469	12.798	-5.0
SUBSECTOR AGRICOLA	42.959	49.514	15.3	6.908	7.301	5.7
SUBSECTOR PECUARIO	31.374	29.168	-7.0	6.560	5.496	-16.2

Elaborado: OEAI-MDD



Producción Agroindustrial

ESTADÍSTICA AGRÍCOLA

Madre de Dios: Siembras Hectáreas (ha.)

En la presente campaña agrícola 2019-2020, en el mes de mayo se ha registrado 436.5 hectáreas sembradas, mostrando una disminución (-27.18%), en comparación con el mismo mes del año anterior, justificado por las menores siembras de los cultivos de: Arroz (-40.42%), yuca (-32.35%), frijol (-26.47%), plátano (-100%) y otros cultivos; una de las principales causas de la disminución de siembras en el presente mes se debe al factor clima desfavorable (escases de lluvias), pues en la región se tiene disponibilidad de insumos y servicios.


Cultivo de arroz bajo riego, Distrito Inambari

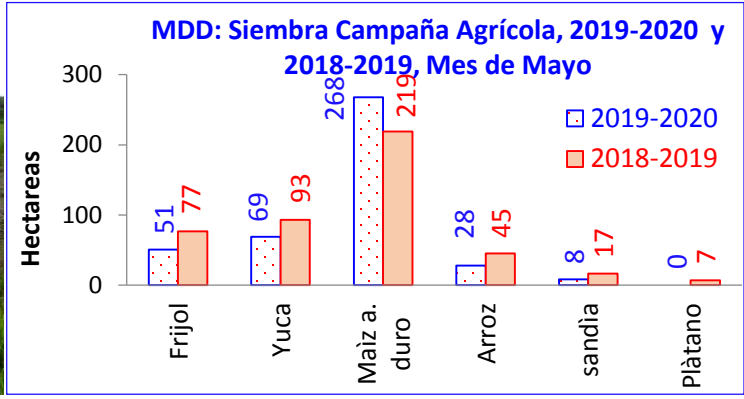

Fuente: Agencias y Oficinas Agrarias MDD.

Madre de Dios: Producción Aarícola – Toneladas (t.)

La producción agrícola de los principales cultivos en el mes de mayo 2020 registra 9,230 t. por el incremento de la producción de. Piña 2.9%. Naranja 16.6%, mandarina 7%, cacao 10.7% y otros cultivos, frente al mismo mes del año anterior; las principales causas de mayor producción es la estación de cosecha, factor clima favorable y disponibilidad de mano de obra. (no se considera producción de pastos)

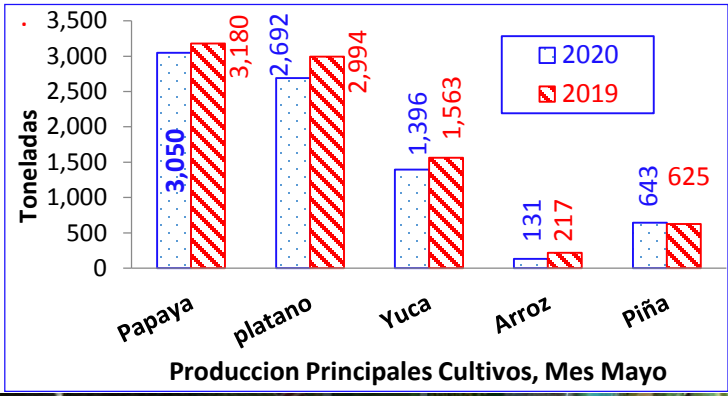

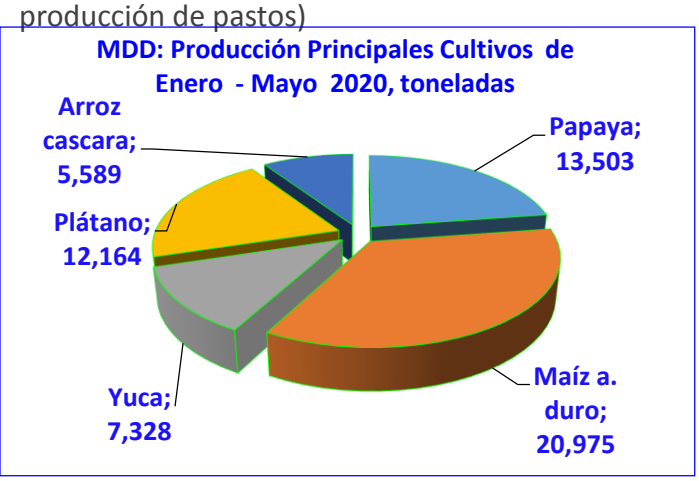

Fuente: Agencias y Oficinas Agrarias MDD



Madre de Dios: Precios en Chacra, Principales Productos. S/./Kg.

Los **precios en chacra**, de los principales productos agrícola en el mes de mayo 2020 presentaron ligeras variaciones de precios, en comparación con el mismo mes del año anterior, determinándose que el precio en chacra por kilogramo de los productos agrícolas pagado al agricultor están influenciados por diferentes factores como, clima, vías y medios de transporte, estacionalidad de las cosechas (mayor o menor producción de los cultivos), por la participación de intermediarios, por las colocaciones o ventas en el mercado local, regional y extra regional (oferta y demanda de productos) y por la calidad de los productos.

PRINCIPALES PRODUCTOS	PRECIO EN CHACRA S/. / kg.	PRECIO EN MERCADO MODELO S/. / kg. MAYO 2020	
	MAYO	MAYORISTA	CONSUMIDOR
Arroz Corriente	1.40*	2.30	2.85
Maíz a. duro	1.10	1.50	1.80
Plátano Común	0.90	1.20	1.70
Yuca	0.99	1.30	1.80
Cacao Grano	5.78	-	-
Limón	1.84	2.50	3.50
Piña	1.46	2.20	3.00
Papaya	1.04	1.50	2.00
Carambola	1.24	1.40	2.00
Coco	1.67	2.50	4.00
Cocona	2.00	2.40	2.80
Naranja	0.90	1.30	1.70

Fuente: Agencias y Oficinas Agrarias

* = Arroz Cáscara

ESTADÍSTICA DE INSUMOS Y SERVICIOS AGROPECUARIOS

INFORME MENSUAL DE PRECIOS DE FERTILIZANTES							
PRODUCTOS	ENVASE COMERCIAL BOLSA	Puerto Maldonado: Precio de Fertilizantes S/. Por Saco – Mayo 2020					
		Full Agro Jr. Moquegua Nº 870 Telf. 082 571401	Casa del Agricultor Jr Ica Nº 321 Telf. 082 574832	Agro sur Tambopata Jr. Ica Telf. 982 386604	Soltec Agro Jr. Ica Telf. 991398828	Agro Tres Fronteras Jr. Ica RPC 948 991112	AGROVET Mazuko Av Inambari SN°
NITROGENADOS							
Urea Agrícola	50 kg	75.00	80.00	80.00	75.00	80.00	85.00
Nitrato de Amonio	50 kg.		75.00	80.00		80.00	85.00
Sulfato de Amonio	50 kg.		55.00	58.00	55.00	58.00	60.00
FOSFATADOS							
Fosfato Diamonico	50 kg.	100.00	96.00	105.00	96.00	100.00	105.00
Superfosfato de Calcio triple	50 kg.	100.00	96.00	105.00	96.00	105.00	110.00
Roca Fosfórica	50 kg.	50.00	53.00	55.00	50.00	55.00	60.00
POTÁSICOS							
Cloruro de Potasio Gran.	50 kg.	85.00	85.00	88.00	80.00	85.00	90.00
Sulfato de Potasio Gran.	50 kg.	133.00		140.00	130.00	135.00	140.00
Sulfato de Magnesio y Potasio	50 kg.	96.00	100.00	100.00	96.00	100.00	105.00
COMPUESTOS							
Abono compuesto NPK 15- 15-15	50 kg.						90.00
Abono compuesto NPK 20-20-20	50 kg.	95.00	95.00	102.00	95.00	100.00	100.00
ABONO ORGANICO							
Guano de Islas	50kg	50.00	55.00	60.00	50.00	55.00	60.00

Fuente: Tienda de Agroquímicos, fertilizantes y semillas **Observ.: Los precios de fertilizantes varían de acuerdo al cambio del dólar**

INFORME MENSUAL DE COSTO POR SERVICIOS DE TRACTOR/HORA Y JORNAL/DIA				
Agencias Agrarias	Mes:	Mayo	Año:	2020
	Tractor/hora		Jornal/día	
	mínimo	máximo	mínimo	máximo
A.A. Tambopata	75,00	75,00	50,00	65,00
A.A. .Tahuamanu	75,00	75,00	50,00	60,00
A.A. .Manu	75,00	75,00	45,00	50,00
Mínimo y Máximo	75,00	75,00	45,00	65,00

Observaciones: Hora Maquina se considera con operador y sin combustible Y el jornal es sin alimentación

Fuente: Agencias y Oficinas Agrarias

ESTADÍSTICA AGROINDUSTRIAL

Madre de Dios: Producción Agroindustrial, Toneladas (t.)

En la región, la producción agroindustrial de molinos de arroz, en el mes de mayo 2020 registra 74,930 kilos, que en comparación con el mismo mes del año anterior se observa una disminución (-39.69%), las principales causas de la menor producción de pilado de arroz en la región, se justifica por la menor demanda en el mercado regional debido a la emergencia nacional sanitaria, también para el presente mes se tiene registrado menor cosecha y stock de la producción de arroz bajo riego en los distritos de, Tahuamanu y Las Piedras.



Producción Agroindustrial

MDD: Producción Agroindustrial de Pilado de Arroz Cascara, por Distrito. Mayo - 2020

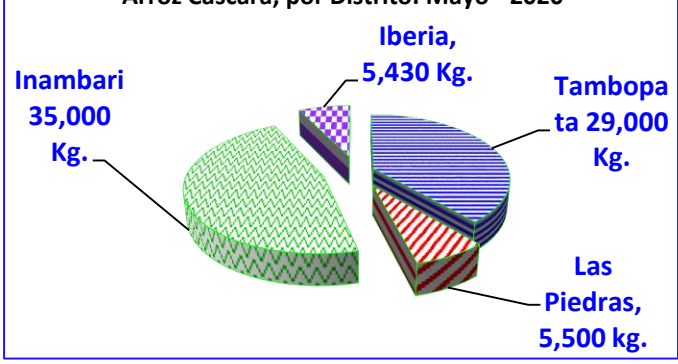

Fuente: Piladoras de Arroz de la Región

ESTADÍSTICA DE FAENAMIENTO DE GANADO

Madre de Dios: Beneficio de Ganado en Camales

CAMALES	GANADO VACUNOS BENEFICIADOS MAYO 2020					
	MACHOS		HEMBRAS		TOTAL	
DISTRITOS	Unid.	t.	Unid.	t.	Unid.	t.
Tambopata: C. Manu	346	58.12	246	39.36	592	97.48
Inambari	30	4.80	25	4.00	55	8.80
Laberinto	10	1.70	6	1.00	16	2.70
Las Piedras	21	3.36	17	2.71	38	6.07
Iberia	8	1.28	7	1.06	15	2.34
Iñapari	3	0.50	2	0.31	5	0.81
Tahuamanu					0	0.00
Manu	2	0.33	3	0.45	5	0.78
Colorado					0	0.00
Huepetuhe	7	1.14	5	0.80	12	1.94
Fitzcarrald	2	0.34	6	0.94	8	1.28
TOTAL	429	71.57	317	50.63	746	122.2

Fuente: Agencias y Oficinas Agrarias

MDD: Precios en Chacra, Principales Productos. S/./Kg.

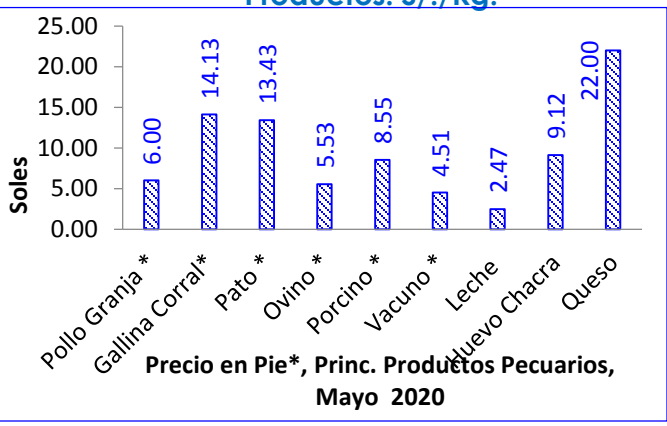

Fuente: Agencias y Oficinas Agrarias

ESTADÍSTICA PECUARIA

Madre de Dios: Producción Pecuaria

La producción pecuaria, en el mes de mayo 2020, presenta una disminución (-16.2%) en comparación con el mismo mes del año anterior, como resultado de la menor producción de carne de, ave (-16.7%), ovino (-35.9%) y vacuno (-29.8%), como resultado de una menor saca, así mismo disminuye la producción de leche (-26.5%) justificado por la menor demanda en el mercado regional, debido a la emergencia nacional sanitaria.

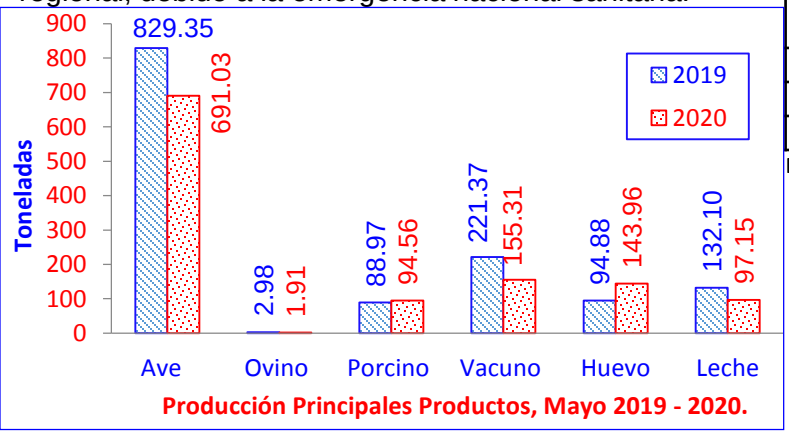

Fuente: Agencias y Oficinas Agrarias

ESTADÍSTICA DE PLANTA DE INCUBACIÓN

Madre de Dios: Carga de Huevos Fértiles de Pollos de Engorde

Departamento		Acumulado 2020 Enero - Mayo	Mayo 2020
	Total	**1'631,712**	**306,320**
Madre de Dios	Propia	1'631,712	306,320
	Terceros	0	0

Fuente: Empresa Natural Perú SAC

Madre de Dios: Producción de Pollos BB de Engorde de 1ra

Departamento		Acumulado 2020 Enero - Mayo	Mayo 2020
	Total	**1'498,182**	**228,826**
Madre de Dios	Propia	1'498,182	228,826
	De Terceros	0	0

Fuente: Empresa Natural Perú SAC

Madre de Dios: Colocación de Pollos BB de Engorde

Departamento	Acumulado 2020 Enero - Mayo	Mayo 2020
TOTAL	**1'471,692**	**215,336**
Madre de Dios	1`459,121	215,336
Cusco	12,571	0

Fuente: Empresa Natural Perú SAC

OFICINA DE ESTADISTICA AGRARIA E INFORMATICA

PRODUCCIÓN DE LA ACTIVIDAD AGROPECUARIA

"Amigo Agricultor, sabias que el DATERO AGRARIO, es un servicio de información de precios de productos agropecuarios al alcance de tu mano.

Solo marca el *343# ingresa el producto que buscas y la ciudad, de cualquier celular Movistar y Claro, gratis y accederás a la información de precios de mercados mayoristas de Lima y 28 ciudades del país"

MAS INFORMACIÓN
Dirección: Av.Fitzcarrald Nº 265
Puerto Maldonado – PERÚ
Telf: 082-571023 – 572658
E-mail: info@dramdd.gob.pe
www.dramdd.gob.pe