GOBIERNO REGIONAL MADRE DE DIOS
DIRECCIÓN REGIONAL DE AGRICULTURA
BOLETIN ESTADISTICO AGROPECUARIO
JULIO 2020





Producción Agrícola

MADRE DE DIOS: VALOR BRUTO DE LA PRODUCCIÓN AGROPECUARIA (VBPA)

El VBPA de la Región Madre de Dios en el mes de julio 2020, muestra una disminución de (-11.1%) frente a su similar de año anterior, como resultado de la menor producción de la actividad agrícola (-6.2%) y de la actividad pecuaria (-17.1%), justificado por la baja producción de: Arroz (-33.1%), cacao (-10.1%), papaya (-7.1%, Plátano (-4.3%), frijol (-27.7%) y otros cultivos; al igual de la menor producción de la carne de: Ave (-13.3%), ovino (-22.4%) y vacuno (-39.9%), basados en la menor saca registrada, asimismo, también disminuye la producción de leche en (-6.6%); siendo las principales causas la menor producción agropecuaria debido a diferentes factores: como escases de mano de obra, la baja demanda del producto en el mercado local, regional y extra regional como consecuencia del estado de emergencia sanitaria.



Producción Pecuaria



Producción Agroindustrial

MADRE DE DIOS: VALOR BRUTO DE LA PRODUCCIÓN AGROPECUARIA (VBP) SEGÚN SUBSECTORES DE PRINCIPALES PRODUCTOS (MILLONES DE SOLES A PRECIOS 2007)

	ENERO – JULIO			JULIO		
	2019	2020	Var.%	2019	2020	Var.%
SECTOR AGROPECUARIO	109.480	104.362	-4.7	13.880	12.337	-11.1
SUBSECTOR AGRICOLA	57.537	63.797	10.9	7.612	7.142	-6.2
SUBSECTOR PECUARIO	51.944	40.565	-21.9	6.268	5.194	-17.1

Elaborado: OEAI-MDD

ESTADÍSTICA AGRÍCOLA

Madre de Dios: Siembras Hectáreas (ha.)

Al concluir la campaña agrícola 2019-2020 la ejecución de siembras en el mes de julio, solo ha registrado 112 hectáreas, mostrando una disminución de (-4.3%), en comparación con el mismo mes del año anterior, justificado por las menores siembras realizadas en los cultivos de: Arroz (-4.0%), yuca (-8.19%), piña (-100%), plátano (-100%) y otros cultivos; las principales causas de la disminución de siembras en el presente mes se debe sobre todo al factor clima desfavorable (escases de lluvias); pues en la región se tiene disponibilidad de servicios (maquinaria para mecanizar), a esto se suma el estado de emergencia sanitaria.


Cultivo de arroz bajo riego, Distrito Inambari

MDD: Siembras, Principales Cultivos, Campaña Agrìcola 2019-2020, Hectareas (ha)

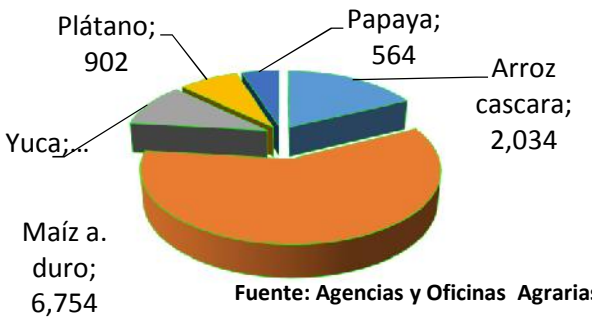

Fuente: Agencias y Oficinas Agrarias MDD.

Madre de Dios: Producción Agrícola (t.)

La producción agrícola de los principales cultivos en el mes de julio 2020 registra 10,449 t., mostrando una ligera disminución (-3.95%) en comparación con el mismo mes del año anterior, por la baja producción de: Papaya (-7.1%) arroz (-33.1%), frijol (-27.7%), plátano (-4.3%) y otros cultivos; se deben principalmente a causas baja demanda en el mercado local, regional y extra regional por el estado de emergencia sanitaria. (Para este análisis no se considera producción de pastos).

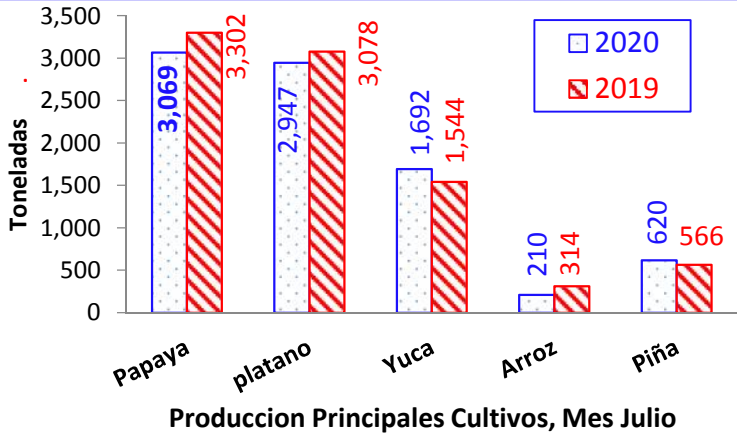

Produccion Principales Cultivos, Mes Julio

MDD: Producción Principales Cultivos de Enero - Julio 2020, Toneladas (t.)

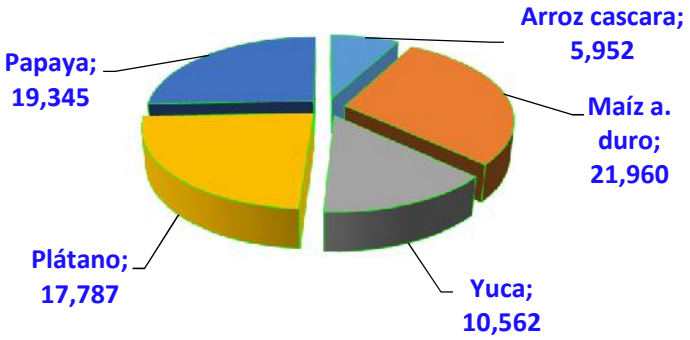

Fuente: Agencias y Oficinas Agrarias MDD



Madre de Dios: Precios en Chacra, Principales Productos. S/./Kg.

Los **precios en chacra**, de los principales productos agrícola en el mes de julio 2020 presentan ligeras variaciones, en comparación con el mismo mes del año anterior, determinándose que los precio en chacra por kilogramo de los diferentes productos agrícolas pagado al agricultor están influenciados por diferentes factores como, clima, vías y medios de transporte, estacionalidad de las cosechas (mayor o menor producción de los cultivos), por la participación de intermediarios, por las colocaciones o ventas en el mercado local, regional y extra regional (oferta y demanda de productos) y por la calidad de los productos.

PRINCIPALES PRODUCTOS	PRECIO EN CHACRA S/. / kg.	PRECIO EN MERCADO MODELO S/. / kg. JULIO 2020	
	JULIO	MAYORISTA	CONSUMIDOR
Arroz Corriente	1.46*	2.25	2.80
Maíz a. duro	1.09	1.35	1.70
Plátano Común	0.90	1.25	1.80
Yuca	0.97	1.20	1.70
Cacao Grano	5.87	-	-
Limón	1.98	2.60	4.00
Piña	1.33	2.20	3.00
Papaya	1.09	1.50	2.30
Carambola	1.35	1.70	2.50
Coco	1.81	2.50	4.00
Cocona	2.33	2.70	3.00
Naranja	1.00	1.30	1.70

Fuente: Agencias y Oficinas Agrarias

* = Arroz Cáscara

ESTADÍSTICA DE INSUMOS Y SERVICIOS AGROPECUARIOS

INFORME MENSUAL DE PRECIOS DE FERTILIZANTES							
PRODUCTOS	ENVASE COMERCIAL BOLSA	Puerto Maldonado: Precio de Fertilizantes S/. Por Saco – Julio 2020					
		Full Agro Jr. Moquegua Nº 870 Telf. 082 571401	Casa del Agricultor Jr Ica Nº 321 Telf. 082 574832	Agro sur Tambopata Jr. Ica Telf. 982 386604	Soltec Agro Jr. Ica Telf. 991398828	Agro Tres Fronteras Jr. Ica RPC 948 991112	AGROVET Mazuko Av Inambari SN°
NITROGENADOS							
Urea Agrícola	50 kg	75.00	78.00	80.00	75.00	77.00	85.00
Nitrato de Amonio	50 kg.	75.00	76.00	80.00		80.00	85.00
Sulfato de Amonio	50 kg.		55.00	58.00	55.00	58.00	60.00
FOSFATADOS							
Fosfato Diamonico	50 kg.	100.00	97.00	104.00	96.00	100.00	105.00
Superfosfato de Calcio triple	50 kg.	96.00	96.00	100.00	96.00	105.00	110.00
Roca Fosfórica	50 kg.	50.00	53.00	55.00	50.00	55.00	60.00
POTÁSICOS							
Cloruro de Potasio Gran.	50 kg.	85.00	85.00	88.00	80.00	85.00	90.00
Sulfato de Potasio Gran.	50 kg.	130.00		138.00	130.00	135.00	140.00
Sulfato de Magnesio y Potasio	50 kg.	96.00	98.00	100.00	96.00	100.00	105.00
COMPUESTOS							
Abono compuesto NPK 15- 15-15	50 kg.						90.00
Abono compuesto NPK 20-20-20	50 kg.	95.00	95.00	99.00	95.00	98.00	100.00
ABONO ORGANICO							
Guano de Islas	50kg	50.00	55.00	60.00	50.00	55.00	60.00

Fuente: Tienda de agroquímicos, fertilizantes y semillas **Observ.: Los precios de fertilizantes varían de acuerdo al cambio del dólar**

INFORME MENSUAL DE COSTO POR SERVICIOS DE TRACTOR/HORA Y JORNAL/DIA				
Agencias Agrarias	Mes:	JULIO	Año:	2020
	Tractor/hora		Jornal/día	
	mínimo	máximo	mínimo	máximo
A.A. Tambopata	75,00	75,00	50,00	65,00
A.A. .Tahuamanu	75,00	75,00	45,00	60,00
A.A. .Manu	75,00	75,00	45,00	50,00
Mínimo y Máximo	75,00	75,00	45,00	65,00

Observaciones: Hora Maquina se considera con operador y sin combustible y el jornal es sin alimentación

Fuente: Agencias y Oficinas Agrarias



Producción Agroindustrial

ESTADÍSTICA AGROINDUSTRIAL

Madre de Dios: Producción Agroindustrial, Toneladas (t.)

En la región, la producción agroindustrial de molinos de arroz, en el mes de julio 2020 registra 60,350 kilos, que en comparación con el mismo mes del año anterior que observa disminución de (-58.3%), las principales causas de la menor producción de pilado de arroz en la región se justifica por la menor demanda en el mercado regional y extra regional debido a la emergencia nacional sanitaria, pues en el presente mes se ha registrado mayor cosecha y stock de la producción de arroz bajo riego en el distrito Inambari en comparación con el mes anterior

MDD: Producción Agroindustrial de Pilado de Arroz Cascara, por Distrito. Julio - 2020

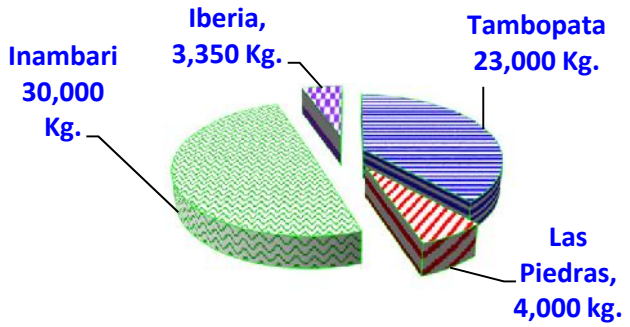

Fuente: Piladoras de Arroz de la Región

ESTADÍSTICA DE FAENAMIENTO DE GANADO

Madre de Dios: Beneficio de Ganado en Camales

CAMALES	GANADO VACUNOS BENEFICIADOS JULIO 2020					
	MACHOS		HEMBRAS		TOTAL	
DISTRITOS	Unid.	t.	Unid.	t.	Unid.	t.
Tambopata: C. Manu	405	66.83	225	35.55	630	102.38
Inambari	26	4.48	20	3.20	46	7.68
Laberinto	22	3.80	13	2.20	35	6.00
Las Piedras	23	3.78	27	4.21	50	7.99
Iberia	18	3.00	20	3.16	38	6.16
Iñapari	7	1.17	4	0.60	11	1.77
Tahuamanu	6	0.97	1	0.15	7	1.12
Manu	2	0.33	3	0.46	5	0.79
Colorado	9	1.44	7	1.12	16	2.56
Huepetuhe					0	0
Fitzcarrald	0	0.00	5	0.80	5	0.8
TOTAL	518	85.79	325	51.45	843	137.25

Fuente: Agencias y Oficinas Agrarias

MDD: Precios en Chacra, Principales Productos. S/./Kg.

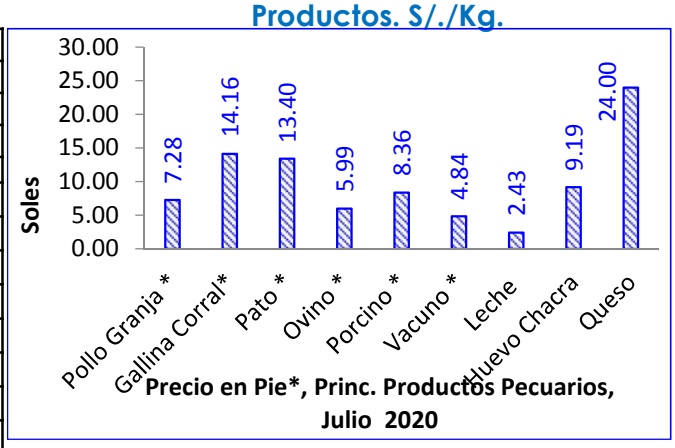

Fuente: Agencias y Oficinas Agrarias

ESTADÍSTICA PECUARIA

Madre de Dios: Producción Pecuaria

La producción pecuaria, en el mes de julio 2020, presenta una disminución (-17.1%) en comparación con el mismo mes del año anterior, como resultado de la menor producción de carne de, ave (-13.3%), ovino (-22.4%) y vacuno (-39.9%), como resultado de una menor saca, así mismo disminuye la producción de leche en (-6.6%) justificado por la menor cantidad de ganado lechero y menor demanda en el mercado regional, como consecuencia de la emergencia sanitaria.

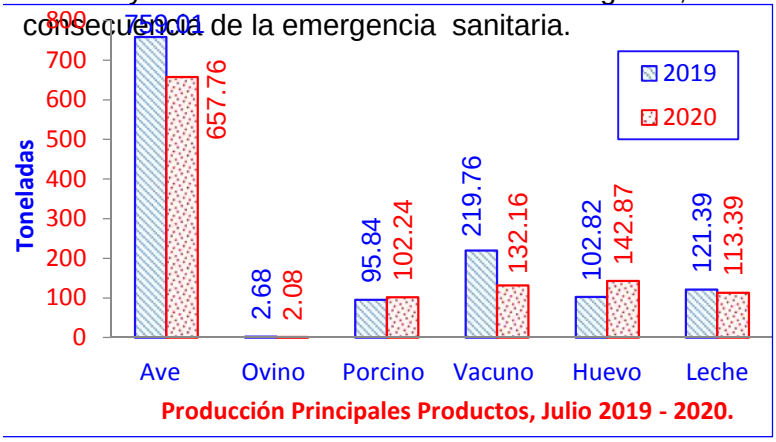

Fuente: Agencias y Oficinas Agrarias

ESTADÍSTICA DE PLANTA DE INCUBACIÓN

Madre de Dios: Carga de Huevos Fértiles de Pollos de Engorde unidades

Departamento		Acumulado 2020 Enero - Julio	Julio 2020
	Total	**2'470,355**	**456,833**
Madre de Dios	Propia	2'470,355	456,833
	Terceros	0	0

Fuente: Empresa Natural Perú SAC

Madre de Dios: Producción de Pollos BB de Engorde de 1ra unidades

Departamento		Acumulado 2020 Enero - Julio	Julio 2020
	Total	**2'147,469**	**365,000**
Madre de Dios	Propia	2'147,469	365,000
	De Terceros	0	0

Fuente: Empresa Natural Perú SAC

Madre de Dios: Colocación de Pollos BB de Engorde unidades

Departamento	Acumulado 2020 Enero - Julio	Julio 2020
TOTAL	**2'120,979**	**365,000**
Madre de Dios	2`095,408	365,000
Cusco	25,571	0

Fuente: Empresa Natural Perú SAC

"Amigo Agricultor, sabias que el DATERO AGRARIO, es un servicio de información de precios de productos agropecuarios al alcance de tu mano.

Solo marca el *343# ingresa el producto que buscas y la ciudad, de cualquier celular Movistar y Claro, gratis y accederás a la información de precios de mercados mayoristas de Lima y 28 ciudades del país"

OFICINA DE ESTADISTICA AGRARIA E INFORMATICA

PRODUCCIÓN DE LA ACTIVIDAD AGROPECUARIA

MAS INFORMACIÓN
Dirección: Av.Fitzcarrald Nº 265
Puerto Maldonado – PERÚ
Telf: 082-571023 – 572658
E-mail: info@dramdd.gob.pe
www.dramdd.gob.pe