GOBIERNO REGIONAL MADRE DE DIOS
DIRECCIÓN REGIONAL DE AGRICULTURA
BOLETIN ESTADISTICO AGROPECUARIO
FEBRERO 2020




Producción Agrícola

MADRE DE DIOS: VALOR BRUTO DE LA PRODUCCIÓN AGROPECUARIA (VBPA)

El VBPA de la Región Madre de Dios en el mes de febrero 2020, muestra un incremento 15.1% como resultado del crecimiento de la producción de la actividad agrícola 23.6% y de la actividad pecuaria 1.2% en comparación con su similar mes del año anterior, justificado por la mayor producción de: Arroz 23.7%, papaya 32.1%, piña 95%, Plátano 12.4%, yuca 18.0%, y otros cultivos y la actividad pecuaria por la mayor producción de carne de, porcino 3.2% y vacuno 22.8% y por la mayor producción de leche 9.3%; las principales causas del incremento de la producción agropecuaria se debe a diferentes factores: Clima favorable (lluvias moderadas localizadas), Asistencia técnica privada, uso de insumos y servicios (semillas mejoradas, fertilizantes, abonos, pesticidas y mecanización) y manejo de los cultivos y crianzas, justificado por la demanda del mercado extra regional, regional y local.


Producción Pecuaria

MADRE DE DIOS: VALOR BRUTO DE LA PRODUCCIÓN AGROPECUARIA (VBP) SEGÚN SUBSECTORES DE PRINCIPALES PRODUCTOS (MILLONES DE SOLES A PRECIOS 2007)

	ENERO – FEBRERO			FEBRERO		
	2019	2020	Var.%	2019	2020	Var.%
SECTOR AGROPECUARIO	30.613	35.114	14.7	16.809	19.350	15.1
SUBSECTOR AGRICOLA	18.123	22.318	23.2	10.469	12.937	23.6
SUBSECTOR PECUARIO	12.490	12.796	2.5	6.340	6.414	1.2

Elaborado: OEAI-MDD


Producción Agroindustrial

ESTADÍSTICA AGRÍCOLA

Madre de Dios: Siembras Hectáreas (ha.)

En la presente campaña agrícola 2019-2020, en el mes de febrero se ha registrado 1,039.50 hectáreas sembradas, mostrando un incremento de 66.58%, en comparación con el mismo mes del año anterior, justificado por las mayores siembras de los cultivos: Plátano 114.28%, Yuca 22.35% y otros cultivos; las principales causas del incremento de las siembras en el presente mes se debe al factor clima favorable (lluvias moderadas localizadas) que han permitido avanzar con la preparación de terreno y las siembras de los principales cultivos.


Cultivo de arroz bajo riego, Distrito Inambari

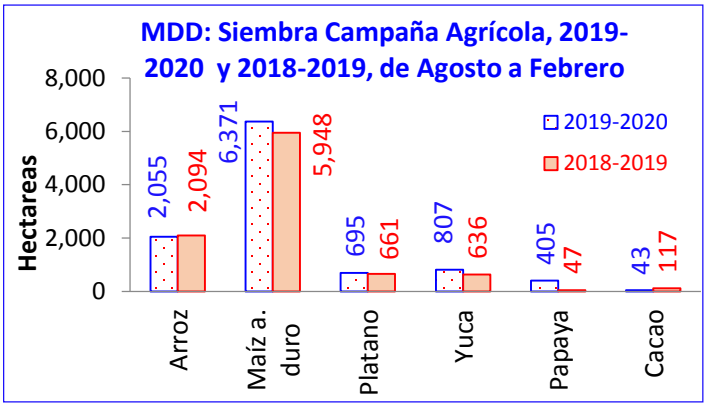

Fuente: Agencias y Oficinas Agrarias MDD.

Madre de Dios: Producción Agrícola – Toneladas (t.)

La producción agrícola de los principales cultivos en el mes de febrero 2020 registra 19,732 toneladas, mostrando un incremento de 32.49% en comparación con el mismo mes del año anterior, la mayor producción se ha dado en los cultivos de: Arroz 23.7%, papaya 32.1%, piña 95.0%, plátano 12.4%, yuca 18.0%, cacao 23.9% y otros cultivos, las principales causas de mayor producción este mes se debe a diferente factores: cima favorable, asistencia técnica privada, uso de insumos y servicios (semillas mejoradas, fertilizantes, abonos, pesticidas, mecanización y disponibilidad de mano de obra para cosechar). En el presente análisis no se considera producción de pastos.

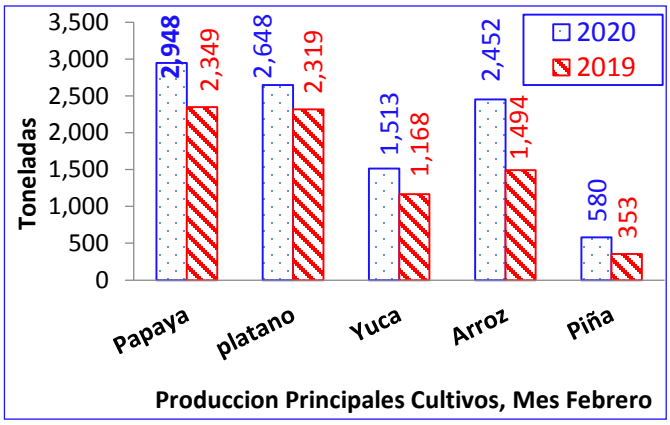

Fuente: Agencias y Oficinas Agrarias MDD



Madre de Dios: Precios en Chacra, Principales Productos. S/./Kg.

Los **precios en chacra**, de los principales productos agrícola en el mes de febrero 2020 presentaron ligeras variaciones de precios, en comparación con el mismo mes del año anterior, determinándose que el precio en chacra por kilogramo de los productos agrícolas pagado al agricultor están influenciados por diferentes factores como, clima, vías y medios de transporte, estacionalidad de las cosechas (mayor o menor producción de los cultivos), por la participación de intermediarios, por las colocaciones o ventas en el mercado local, regional y extra regional (oferta y demanda de productos) y por la calidad de los productos.

PRINCIPALES PRODUCTOS	PRECIO EN CHACRA S/. / kg.	PRECIO EN MERCADO MODELO S/. / kg. FEBRERO 2020	
	FEBRERO	MAYORISTA	CONSUMIDOR
Arroz Corriente	1.44*	2.25	2.60
Maíz a. duro	1.10	1.45	1.70
Plátano Común	0.83	1.40	1.90
Yuca	0.97	1.40	1.70
Cacao Grano	5.69	-	-
Limón	1.10	1.30	2.50
Piña	1.42	2.50	3.50
Papaya	1.02	1.50	2.20
Carambola	1.25	1.60	2.20
Coco	1.99	2.70	4.80
Cocona	2.18	3.00	3.50
Pijuayo	1.34	2.20	2.50

Fuente: Agencias y Oficinas Agrarias *** = Arroz Cáscara**

ESTADÍSTICA DE INSUMOS Y SERVICIOS AGROPECUARIOS

INFORME MENSUAL DE PRECIOS DE FERTILIZANTES							
PRODUCTOS	ENVASE COMERCIAL BOLSA	Puerto Maldonado: Precio de Fertilizantes S/. Por Saco – Febrero 2020					
		Full Agro Jr. Moquegua Nº 870 Telf. 082 571401	Casa del Agricultor Jr Ica Nº 321 Telf. 082 574832	Agro sur Tambopata Jr. Ica Telf. 982 386604	Soltec Agro Jr. Ica Telf. 991398828	Agro Tres Fronteras Jr. Ica RPC 948 991112	AGROVET Mazuko Av Inambari SN°
NITROGENADOS							
Urea Agrícola	50 kg	80.00	80.00	80.00	75.00	80.00	85.00
Nitrato de Amonio	50 kg.		74.00	80.00		78.00	90.00
Sulfato de Amonio	50 kg.	60.00	55.00	60.00	57.00	57.00	57.00
FOSFATADOS							
Fosfato Diamonico	50 kg.	109.00	95.00	108.00	100.00	104.00	105.00
Superfosfato de Calcio triple	50 kg.	107.00	100.00	110.00	100.00	105.00	115.00
Roca Fosfórica	50 kg.	53.00	50.00	55.00	50.00	50.00	60.00
POTÁSICOS							
Cloruro de Potasio Gran.	50 kg.	86.00	95.00	88.00	80.00	80.00	90.00
Sulfato de Potasio Gran.	50 kg.	124.00	132.00	135.00	128.00	130.00	140.00
Sulfato de Magnesio y Potasio	50 kg.	94.00	100.00	100.00	98.00	100.00	110.00
COMPUESTOS							
Abono compuesto NPK 15- 15-15	50 kg.						90.00
Abono compuesto NPK 20-20-20	50 kg.	97.00	95.00	100.00	95.00	100.00	100.00
ABONO ORGANICO							
Guano de Islas	50kg	50.00	50.00	55.00	50.00	50.00	60.00

Fuente: Tienda de Agroquímicos, fertilizantes y semillas **Observ.: Los precios de fertilizantes varían de acuerdo al cambio del dólar**

INFORME MENSUAL DE COSTO POR SERVICIOS DE TRACTOR/HORA Y JORNAL/DIA				
Agencias Agrarias	Mes: Febrero		Año: 2020	
	Tractor/hora		Jornal/día	
	mínimo	máximo	mínimo	máximo
A.A. Tambopata	75,00	75,00	50,00	65,00
A.A. .Tahuamanu	75,00	75,00	45,00	55,00
A.A. .Manu	75,00	75,00	40,00	50,00
Mínimo y Máximo	75,00	75,00	50,00	65,00

Observaciones: Hora Maquina se considera con operador y sin combustible Y el jornal es sin alimentación

Fuente: Agencias y Oficinas Agrarias



Producción Agroindustrial

ESTADÍSTICA AGROINDUSTRIAL

Madre de Dios: Producción Agroindustrial, Toneladas (t.)

En la región, la producción agroindustrial de molinos de arroz, en el mes de febrero 2020 registra 95,050 kilos, que en comparación con el mismo mes del año anterior se observa un incremento de 13.5%, las principales causas del incremento del pilado de arroz en la región, se justifica por una mayor cosecha y stock de la producción de arroz bajo riego de la presente campaña agrícola del distrito de Inambari, Tahuamanu y Las Piedras, y también se debe a la cosecha de arroz cultivado en forma tradicional.

MDD: Producción Agroindustrial de Pilado de Arroz Cascara, por Distrito. Febrero - 2020

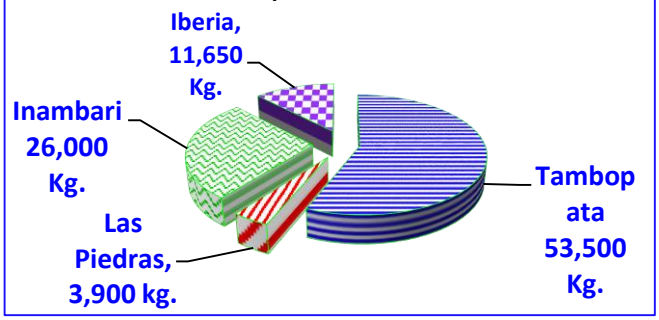

Fuente: Piladoras de Arroz de la Región

ESTADÍSTICA DE FAENAMIENTO DE GANADO

Madre de Dios: Beneficio de Ganado en Camales

CAMALES	GANADO VACUNOS BENEFICIADOS FEBRERO 2020					
	MACHOS		HEMBRAS		TOTAL	
	Unid.	t.	Unid.	t.	Unid.	t.
DISTRITOS						
Tambopata: C. Manu	420	70.56	534	83.84	954	154.398
Inambari	30	4.90	25	4.00	55	9
Laberinto	25	4.10	10	1.57	35	5.67
Las Piedras	98	15.90	72	11.52	170	27.42
Iberia	21	3.36	22	3.41	43	6.77
Iñapari	4	0.67	4	0.63	8	1.3
Tahuamanu	5	0.81	1	0.16	6	0.966
Manu	3	0.52	7	1.10	10	2
Colorado					0	0
Huepetuhe	10	1.65	5	0.80	15	2.45
Fitzcarrald	2	0.35	4	0.61	6	1
TOTAL	**618**	**102.82**	**684**	**107.63**	**1,302**	**210.45**

Fuente: Agencias y Oficinas Agrarias

Madre de Dios: Precios en Chacra, Principales Productos. S/./Kg.

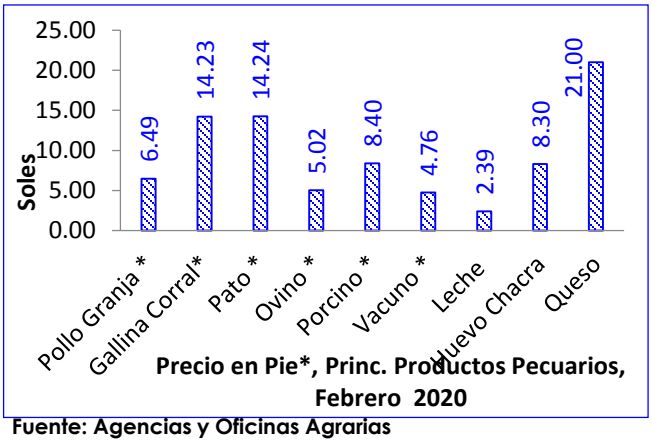

Fuente: Agencias y Oficinas Agrarias

ESTADÍSTICA PECUARIA

Madre de Dios: Producción Pecuaria

La producción pecuaria, en el mes de febrero 2020, presenta un ligero incremento de 1.2% en comparación con el mismo mes del año anterior, como resultado de la mayor producción de carne de, porcino 3.2% y vacuno 22.8% y el incremento de la producción de leche 9.3% justificado por la mayor demanda como resultado de una mayor saca, y el incremento de población de vacas en ordeño respectivamente; mientras que, disminuye la producción de carne de ave (-7.0%) y ovino (-10.2%) así como la producción de huevo (-4.4%).

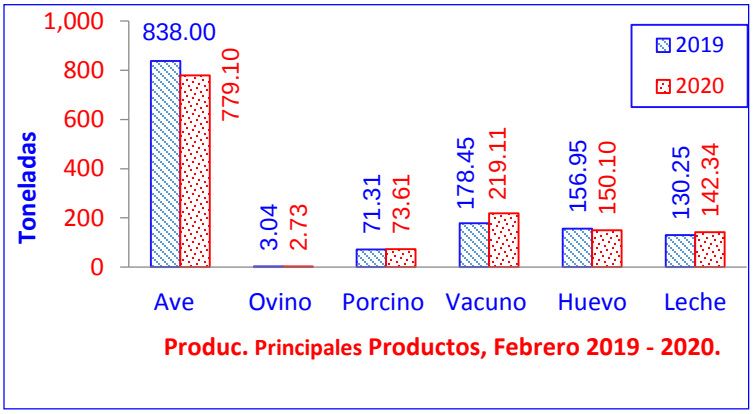

Fuente: Agencias y Oficinas Agrarias

ESTADÍSTICA DE PLANTA DE INCUBACIÓN

Madre de Dios: Carga de Huevos Fértiles de Pollos de Engorde

Departamento		Acumulado 2020 Enero - Febrero	Febrero 2020
	Total	**494,881**	**250,000**
Madre de Dios	Propia	494,881	250,000
	Terceros	0	0

Fuente: Empresa Natural Perú SAC

Madre de Dios: Producción de Pollos BB de Engorde de 1ra

Departamento		Acumulado 2020 Enero - Febrero	Febrero 2020
	Total	**452,382**	**230,000**
Madre de Dios	Propia	452,382	230,000
	De Terceros	0	0

Fuente: Empresa Natural Perú SAC

Madre de Dios: Colocación de Pollos BB de Engorde

Departamento	Acumulado 2020 Enero - Febrero	Febrero 2020
TOTAL	**452,382**	**230,000**
Madre de Dios	439,811	230,000
Cusco	12,571	0

Fuente: Empresa Natural Perú SAC

OFICINA DE ESTADISTICA AGRARIA E INFORMATICA

PRODUCCIÓN DE LA ACTIVIDAD AGROPECUARIA

"Amigo Agricultor, sabias que el DATERO AGRARIO, es un servicio de información de precios de productos agropecuarios al alcance de tu mano.

Solo marca el *343# ingresa el producto que buscas y la ciudad, de cualquier celular Movistar y Claro, gratis y accederás a la información de precios de mercados mayoristas de Lima y 28 ciudades del país"

MAS INFORMACIÓN

Dirección: Av.Fitzcarrald Nº 265

Puerto Maldonado – PERÚ

Telf: 082-571023 – 572658

E-mail: info@dramdd.gob.pe

www.dramdd.gob.pe