GOBIERNO REGIONAL MADRE DE DIOS
DIRECCIÓN REGIONAL DE AGRICULTURA
BOLETIN ESTDISTICO AGROPECUARIO
ENERO 2020





Cultivo de Arroz Bajo Riego

MADRE DE DIOS: VALOR BRUTO DE LA PRODUCCIÓN AGROPECUARIA (VBPA) ENERO 2020

El VBPA de la Región Madre de Dios en el mes de enero 2020, muestra un incremento 14.2% como resultado del crecimiento de la producción de la actividad agrícola 22.6% y de la actividad pecuaria 3.8% en comparación con su similar mes del año anterior, justificado por la mayor producción de: Arroz 49.5%, papaya 22.2%, piña 69.4%, Plátano 13.0%, yuca 33.7%, y otros cultivos y la actividad por la mayor producción de carne de, ave 1.0% y vacuno 20.9% y mayor producción de leche 14.1%; las principales causas del incremento de producción a

gropecuaria se debe a diferentes factores: Clima favorable (lluvias moderadas localizadas), Asistencia técnica privada, uso de insumos y servicios (semillas mejoradas, fertilizantes, abonos, pesticidas y mecanización) y manejo de los cultivos y crianzas, justificado por la demanda del mercado extra regional, regional y local.



Producción Pecuaria

MADRE DE DIOS: VALOR BRUTO DE LA PRODUCCIÓN AGROPECUARIA (VBP) SEGÚN SUBSECTORES DE PRINCIPALES PRODUCTOS (MILLONES DE SOLES A PRECIOS 2007)

	ENERO –			ENERO		
	2019	2020	Var.%	2019	2020	Var.%
SECTOR AGROPECUARIO	13.804	15.764	14.2	13.804	15.764	14.2
SUBSECTOR AGRICOLA	7.654	9.381	22.6	7.654	9.381	22.6
SUBSECTOR PECUARIO	6.150	6.383	3.8	6.150	6.683	3.8

Elaborado: OEAI-MDD



ESTADÍSTICA AGRÍCOLA ENERO 2020

Madre de Dios: Siembras Hectáreas (ha.)

En la presente campaña agrícola 2019-2020, en el mes de diciembre se ha registrado 806.50 hectáreas sembradas, mostrando un incremento de 22.15%, en comparación con el mismo mes del año anterior, justificado por las mayores siembras de, piña 210%, plátano 0.76%, yuca 22.72% y otros cultivos; las principales causas del incremento de las siembras en el presente mes se debe al factor clima favorable (lluvias moderadas localizadas) que han permitido avanzar con la preparación de terreno y las siembras de los principales cultivos:



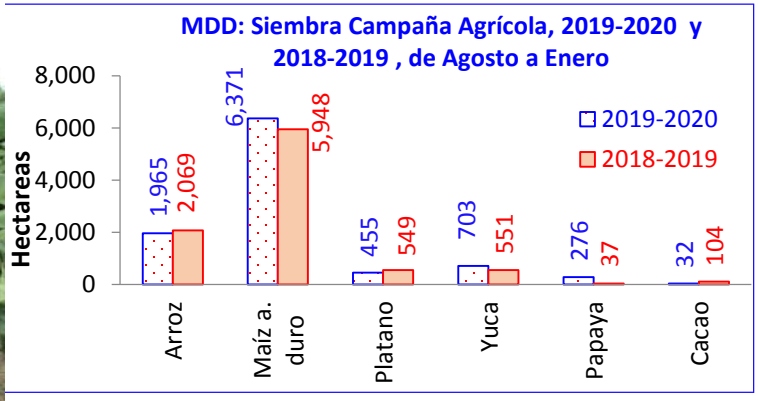

Fuente: Agencias y Oficinas Agrarias MDD.

Madre de Dios: Producción Agrícola – Toneladas (t.)

La producción agrícola de los principales cultivos en el mes de enero 2020 registra 13,225 toneladas, mostrando un incremento de 24.5% en comparación con el mismo mes del año anterior, la mayor producción se ha dado en los cultivos de: Arroz 49.5%, papaya 22.2%, piña 69.4%, plátano 13.0%, yuca 33.7%, limon 2.5%, cacao 25.4% y otros cultivos, las principales causas de mayor producción este mes se debe a diferente factores: cima favorable, asistencia técnica privada, uso de insumos y servicios (semillas mejoradas, fertilizantes, abonos, pesticidas, mecanización y disponibilidad de mano de obra para cosechar). En el presente análisis no se considera producción de pastos.

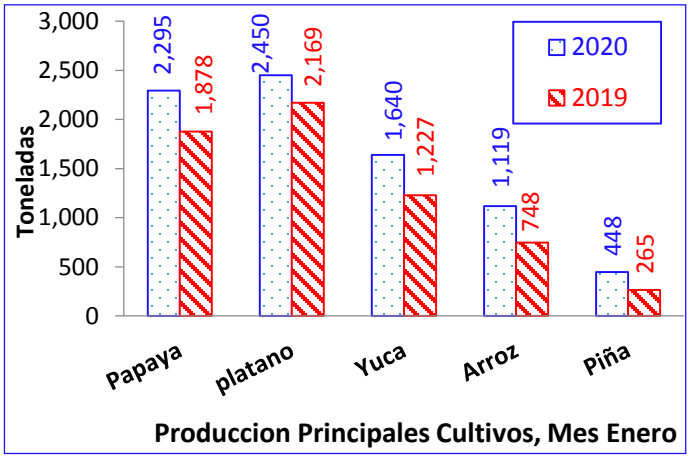



Fuente: Agencias y Oficinas Agrarias MDD

Madre de Dios: Precios en Chacra, Principales Productos. S/./Kg.

Los **precios en chacra**, de los principales productos agrícola en el mes de enero 2020 presentan ligeras variaciones de precios, en comparación con el mismo mes del año anterior, determinándose que el precio en chacra por kilogramo de los productos agrícolas pagado al agricultor están influenciados por diferentes factores como, clima, vías y medios de transporte, estacionalidad de las cosechas (mayor o menor producción de los cultivos), por la participación de intermediarios y por las colocaciones o ventas en el mercado local, regional y extra regional (oferta y demanda de productos) y por la calidad de los productos.

PRINCIPALES PRODUCTOS	PRECIO EN CHACRA S/. / kg.	PRECIO EN MERCADO MODELO S/. / kg. ENERO 2020	
	ENERO	MAYORISTA	CONSUMIDOR
Arroz Corriente	1.44*	2.25	2.60
Maíz a. duro	1.10	1.45	1.70
Plátano Común	0.76	1.30	1.90
Yuca	0.92	1.30	1.70
Cacao Grano	5.26	-	-
Limón	1.61	2.00	2.80
Piña	1.80	2.50	3.50
Papaya	1.15	1.70	2.50
Carambola	1.11	1.50	2.00
Coco	2.08	2.60	4.70
Cocona	2.27	3.00	3.70
Pijuayo	1.36	2.50	3.00

Fuente: Agencias y Oficinas Agrarias *** = Arroz Cáscara**

ESTADÍSTICA DE INSUMOS Y SERVICIOS AGROPECUARIOS – ENERO 2020

INFORME MENSUAL DE PRECIOS DE FERTILIZANTES							
PRODUCTOS	ENVASE COMERCIAL BOLSA	Puerto Maldonado: Precio de Fertilizantes S/. Por Saco – Enero 2020					
		Full Agro Jr. Moquegua Nº 870 Telf. 082 571401	Casa del Agricultor Jr Ica Nº 321 Telf. 082 574832	Agro sur Tambopata Jr. Ica Telf. 982 386604	Soltec Agro Jr. Ica Telf. 991398828	Agro Tres Fronteras Jr. Ica RPC 948 991112	AGROVET Mazuko Av Inambari SN°
NITROGENADOS							
Urea Agrícola	50 kg	82.00	83.00	80.00	75.00	85.00	86.00
Nitrato de Amonio	50 kg.		74.00	80.00	74.00	85.00	85.00
Sulfato de Amonio	50 kg.	58.00	58.00	60.00	57.00	65.00	
FOSFATADOS							
Fosfato Diamonico	50 kg.	109.00	102.00	108.00	100.00	108.00	110.00
Superfosfato de Calcio triple	50 kg.	105.00	105.00	110.00	100.00	110.00	113.00
Roca Fosfórica	50 kg.	53.00	54.00	55.00	52.00	58.00	60.00
POTÁSICOS							
Cloruro de Potasio Gran.	50 kg.	86.00	85.00	88.00	80.00	85.00	86.00
Sulfato de Potasio Gran.	50 kg.	129.00	132.00	135.00	128.00	135.00	136.00
Sulfato de Magnesio y Potasio	50 kg.	98.00	100.00	100.00	98.00	100.00	105.00
COMPUESTOS							
Abono compuesto NPK 15- 15-15	50 kg.						90.00
Abono compuesto NPK 20-20-20	50 kg.	98.00	98.00	100.00	95.00	105.00	105.00
ABONO ORGANICO							
Guano de Islas	50kg	50.00	50.00	55.00	50.00	55.00	55.00

Fuente: Tienda de Agroquímicos, fertilizantes y semillas **Observ.: Los precios de fertilizantes varían de acuerdo al cambio del dólar**

INFORME MENSUAL DE COSTO POR SERVICIOS DE TRACTOR/HORA Y JORNAL/DIA				
Agencias Agrarias	Mes: Enero		Año: 2020	
	Tractor/hora		Jornal/día	
	mínimo	máximo	mínimo	máximo
A.A. Tambopata	75,00	75,00	50,00	65,00
A.A. .Tahuamanu	75,00	75,00	45,00	55,00
A.A. .Manu	75,00	75,00	40,00	50,00
Mínimo y Máximo	75,00	75,00	50,00	65,00

Observaciones: Hora Maquina se considera con operador y sin combustible Y el jornal es sin alimentación

Fuente: Agencias y Oficinas Agrarias



Producción Agroindustrial

ESTADÍSTICA AGROINDUSTRIAL – ENERO 2020

Madre de Dios: Producción Agroindustrial, Toneladas (t.)

En la región, la producción agroindustrial de molinos de arroz, en el mes de enero 2020 registra 28,000 kilos, que en comparación con el mismo mes del año anterior se observa una disminución de (-41.9%), las principales causas de menor pilado de arroz en la región, se debe a que parte del stock de la producción de arroz bajo riego de la presente campaña agrícola del distrito de Inambari se comercializa en cascara y es pilado en otra región, también se debe al inicio de cosecha de arroz cultivado en forma tradicional.

MDD: Producción Agroindustrial de Pilado de Arroz Cascara, por Distrito. Enero - 2020

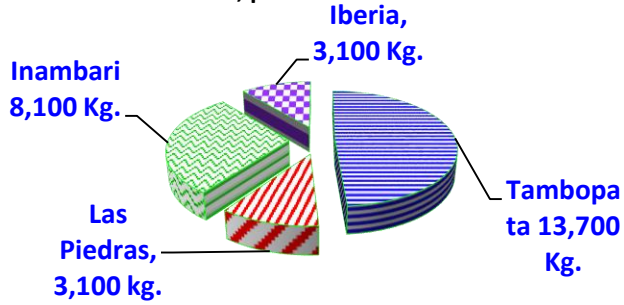

Fuente: Piladoras de Arroz de la Región

ESTADÍSTICA DE FAENAMIENTO DE GANADO ENERO 2020

Madre de Dios: Beneficio de Ganado en Camales

CAMALES	GANADO VACUNOS BENEFICIADOS ENERO 2020					
	MACHOS		HEMBRAS		TOTAL	
	Unid.	t.	Unid.	t.	Unid.	t.
DISTRITOS						
Tambopata: C. Manu	427	71.74	507	82.50	934	154.24
Inambari	30	4.80	20	3.20	50	8.00
Laberinto	20	3.40	10	1.50	30	4.90
Las Piedras	105	16.80	80	12.80	185	29.60
Iberia	12	1.92	6	0.95	18	2.87
Iñapari	3	0.50	5	0.78	8	1.28
Tahuamanu	4	0.64	1	0.15	5	0.79
Manu	5	0.84	8	1.30	13	2.14
Colorado	0	0	0	0	0	0.00
Huepetuhe	20	3.20	11	1.76	31	4.96
Fitzcarrald	1	0.17	3	0.46	4	0.63
TOTAL	**627**	**104.01**	**651**	**105.40**	**1,278**	**209.41**

Fuente: Agencias y Oficinas Agrarias

Madre de Dios: Precios en Chacra, Principales Productos. S/./Kg.

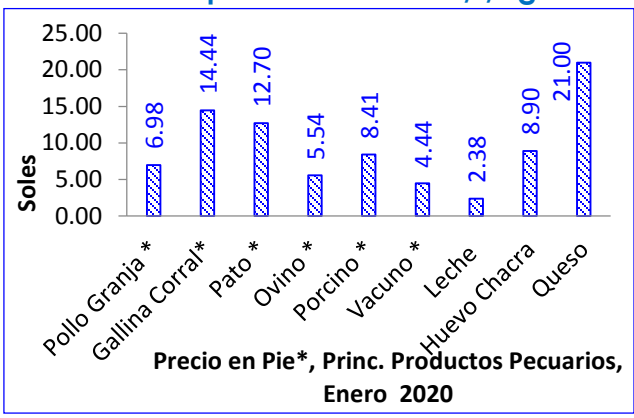

Fuente: Agencias y Oficinas Agrarias

ESTADÍSTICA PECUARIA ENERO 2020

Madre de Dios: Producción Pecuaria

La producción pecuaria, en el mes de enero 2020, presenta un ligero incremento de 3.8% en comparación con el mismo mes del año anterior, como resultado de la mayor producción de carne de, ave 1.0% y vacuno 20.9% y el incremento de la producción de leche 14.1% justificado por la mayor demanda como resultado de una mayor saca, y el incremento de población de vacas en ordeño respectivamente; mientras que, disminuye la producción de carne de ovino (-22.2%) y porcino (-27.5%) así como la producción de huevo (-3.7%).

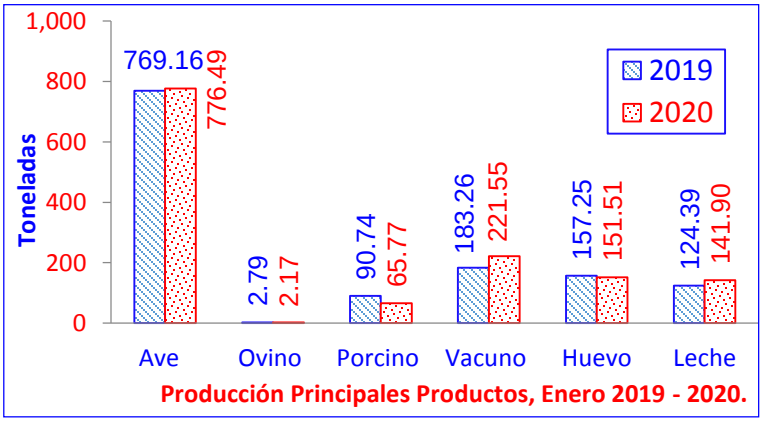

Fuente: Agencias y Oficinas Agrarias

ESTADÍSTICA DE PLANTA DE ENCUBACIÓN ENERO 2020

Madre de Dios: Carga de Huevos Fértiles de Pollos de Engorde

Departamento		Acumulado 2020 Enero -	Enero 2020
	Total	**244,881**	**244,881**
Madre de Dios	Propia	244,881	244,881
	Terceros	0	0

Fuente: Empresa Natural Perú SAC

Madre de Dios: Producción de Pollos BB de Engorde de 1ra

Departamento		Acumulado 2020 Enero -	Enero 2020
	Total	**222,382**	**222,382**
Madre de Dios	Propia	222,382	222,382
	De Terceros	0	0

Fuente: Empresa Natural Perú SAC

Madre de Dios: Colocación de Pollos BB de Engorde

Departamento	Acumulado 2020 Enero -	Enero 2020
TOTAL	**222,382**	**222,382**
Madre de Dios	209,811	209,811
Cusco	12,571	12,571

Fuente: Empresa Natural Perú SAC

OFICINA DE ESTADISTICA AGRARIA E INFORMATICA

PRODUCCIÓN DE LA ACTIVIDAD AGROPECUARIA

"Amigo Agricultor, sabias que el DATERO AGRARIO, es un servicio de información de precios de productos agropecuarios al alcance de tu mano.

Solo marca el *343# ingresa el producto que buscas y la ciudad, de cualquier celular Movistar y Claro, gratis y accederás a la información de precios de mercados mayoristas de Lima y 28 ciudades del país"

MAS INFORMACIÓN

Dirección: Av.Fitzcarrald Nº 265

Puerto Maldonado – PERÚ

Telf: 082-571023 – 572658

E-mail: info@dramdd.gob.pe

www.dramdd.gob.pe