GOBIERNO REGIONAL MADRE DE DIOS
DIRECCIÓN REGIONAL DE AGRICULTURA
BOLETIN ESTADISTICO AGROPECUARIO
DICIEMBRE 2020





Producción Agrícola

MADRE DE DIOS: VALOR BRUTO DE LA PRODUCCIÓN AGROPECUARIA (VBPA)

El VBPA de la Región Madre de Dios en el mes de diciembre 2020, muestra un incremento de 16.2% como resultado del incremento de la producción de la actividad agrícola 19.6% y pecuaria 12.8% en comparación con su similar mes del año anterior, justificado por la mayor producción de los cultivos de: Arroz 65.6%, piña 64.0%, plátano 35.1%, yuca 33.3% y otros cultivos y en la actividad pecuaria esta sustentado por la mayor producción de carne de: Ave 18.7%, porcino 31.7% y vacuno 1.9%, basados en la mayor saca y rendimiento; Las principales causas de la mayor producción agropecuaria este mes de diciembre se debe a diferentes factores, como, la recuperación de la oferta y demanda de los productos en el mercado local, regional y extra regional por fiestas navideñas y año nuevo.



Producción Pecuaria

MADRE DE DIOS: VALOR BRUTO DE LA PRODUCCIÓN AGROPECUARIA (VBP) SEGÚN SUBSECTORES DE PRINCIPALES PRODUCTOS (MILLONES DE SOLES A PRECIOS 2007)

	ENERO – DICIEMBRE			DICIEMBRE		
	2019	2020	Var.%	2019	2020	Var.%
SECTOR AGROPECUARIO	169.056	169.637	0.3	13.648	15.861	16.2
SUBSECTOR AGRICOLA	91.894	97.856	6.5	6.841	8.181	19.6
SUBSECTOR PECUARIO	77.163	71.781	-7.0	6.807	7.680	12.8

Elaborado: OEAI-MDD



Producción Agroindustrial

ESTADÍSTICA AGRÍCOLA

Madre de Dios: Siembras Hectáreas (ha.)

La ejecución de siembras de la Campaña Agrícola 2020-2021, en el mes de diciembre 2020 registra 2,006 hectáreas, mostrando un incremento 150.9% en comparación con su similar mes del año anterior, justificado por las mayores siembras realizadas de los maíz amarillo duro 342.85%, yuca 224.13%, cacao 1,100% y otros cultivos; las principales causas del incremento de siembras este mes, se debe a diferentes factores, como el clima favorable, disponibilidad de semillas mejoradas y servicios (mano de obra y maquinaria


Cultivo de arroz bajo riego, Distrito Inambari

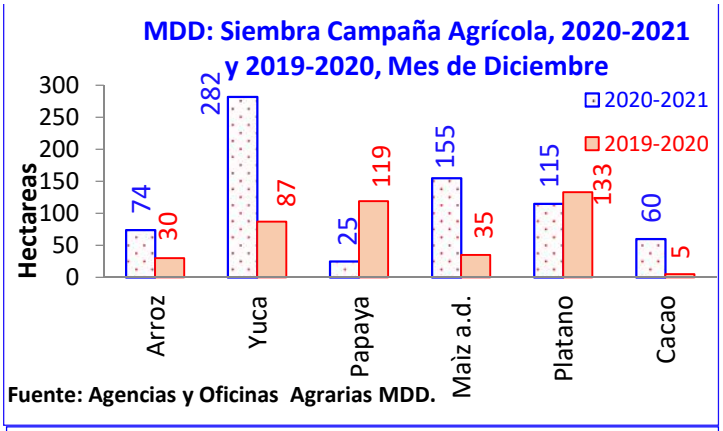

Fuente: Agencias y Oficinas Agrarias MDD.

Madre de Dios: Producción Agrícola (t.)

Producción agrícola de los principales cultivos en el mes de Diciembre 2020 / 2019.

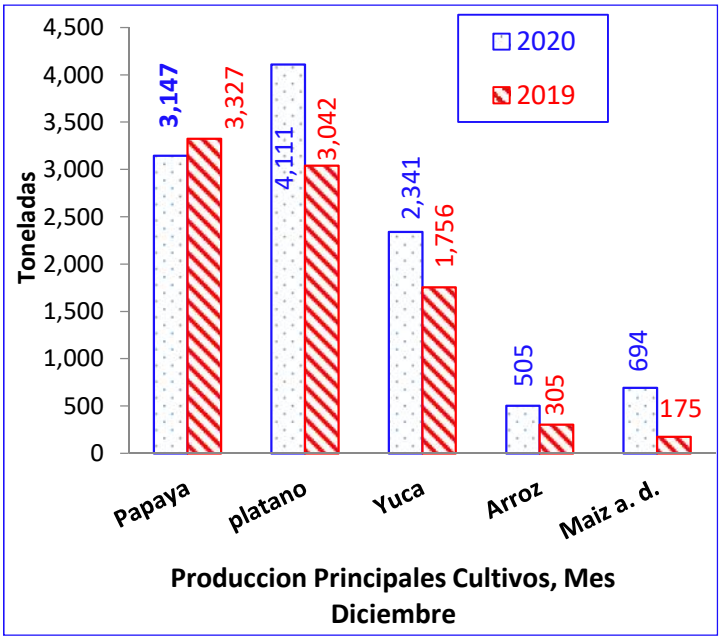

Produccion Principales Cultivos, Mes Diciembre

Fuente: Agencias y Oficinas Agrarias MDD

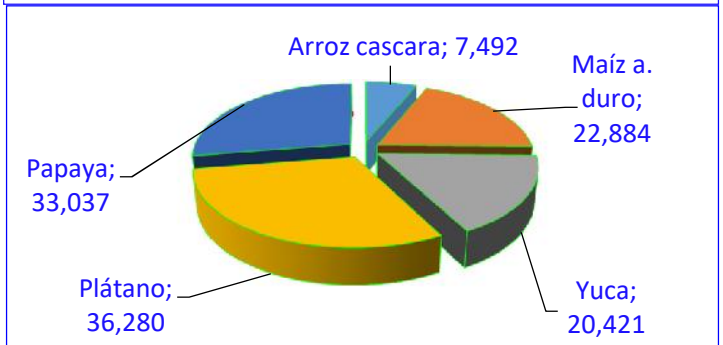

Madre de Dios: Producción Principales Cultivos de Enero a Diciembre 2020, Toneladas (t.)



Madre de Dios: Precios en Chacra, Principales Productos. S/./Kg.

En el mes de diciembre 2020, los precios en chacra, de los principales productos agrícolas registran ligeras variaciones, en comparación con el mismo mes del año anterior, determinándose que los precio en chacra por kilogramo de los diferentes productos agropecuario pagado al productor están influenciados por diferentes factores como, clima, vías y medios de transporte, estacionalidad de las cosechas (mayor o menor producción de los cultivos), por la participación de intermediarios, por las colocaciones o ventas en el mercado local, regional y extra regional (oferta y demanda de productos), por la calidad de los productos y por las fiestas de navidad y año nuevo.

PRINCIPALES PRODUCTOS	PRECIO EN CHACRA S/. / kg.	PRECIO EN MERCADO MODELO S/. / kg. DICIEMBRE 2020	
	DICIEMBRE	MAYORISTA	CONSUMIDOR
Arroz Corriente	1.44*	2.40	2.70
Maíz a. duro	1.08	1.50	1.80
Plátano Común	0.91	1.50	2.00
Yuca	1.00	1.40	1.80
Cacao Grano	6.24	-	-
Limón	1.78	2.40	4.00
Piña	1.46	2.00	3.00
Papaya	1.11	2.20	2.80
Carambola	1.27	1.60	2.00
Coco	1.82	2.50	3.50
Cocona	2.24	2.60	3.00
Palta	2.14	3.00	3.50

Fuente: Agencias y Oficinas Agrarias

* = Arroz Cascara

ESTADÍSTICA DE INSUMOS Y SERVICIOS AGROPECUARIOS

PRECIOS DE FERTILIZANTES 2020							
PRODUCTOS	ENVASE COMERCIAL BOLSA	Puerto Maldonado: Precio de Fertilizantes S/. Por Saco – Mes de Diciembre 2020					
		Full Agro Jr. Moquegua Nº 870 Telf. 082 571401	Casa del Agricultor Jr Ica Nº 321 Telf. 082 574832	Agro sur Tambopata Jr. Ica Telf. 982 386604	Soltec Agro Jr. Ica Telf. 991398828	Agro Tres Fronteras Jr. Ica RPC 948 991112	AGROVET Mazuko Av Inambari SN°
NITROGENADOS							
Urea Agrícola	50 kg	76.00	76.00	80.00	76.00	80.00	78.00
Nitrato de Amonio	50 kg.	84.00	75.00	80.00		78.00	79.00
Sulfato de Amonio	50 kg.		74.00	80.00	60.00	60.00	
FOSFATADOS							
Fosfato Diamonico	50 kg.	103.00	98.00	104.00	100.00	104.00	103.00
Superfosfato de Calcio triple	50 kg.	115.00			105.00	105.00	120.00
Roca Fosfórica	50 kg.	53.00	50.00	53.00	50.00	50.00	58.00
POTÁSICOS							
Cloruro de Potasio Gran.	50 kg.	85.00	84.00	84.00	80.00	80.00	100.00
Sulfato de Potasio Gran.	50 kg.	133.00		135.00	128.00	128.00	145.00
Sulfato de Magnesio y Potasio	50 kg.	99.00	98.00	100.00	98.00	98.00	110.00
COMPUESTOS							
Abono compuesto NPK 15- 15-15	50 kg.						90.00
Abono compuesto NPK 20-20-20	50 kg.	99.00	98.00	100.00	95.00	96.00	94.00
ABONO ORGANICO							
Guano de Islas	50kg	50.00	50.00	55.00	50.00	50.00	55.00

Fuente: Tienda de agroquímicos, fertilizantes y semillas **Observ.: Los precios de fertilizantes varían de acuerdo al cambio del dólar**

COSTO POR SERVICIOS DE TRACTOR/HORA Y JORNAL/DIA				
Agencias Agrarias	Mes: Diciembre		Año: 2020	
	Tractor/hora		Jornal/día	
	mínimo	Máximo	mínimo	máximo
A.A. Tambopata	75,00	75,00	50,00	65,00
A.A. .Tahuamanu	75,00	75,00	50,00	60,00
A.A. .Manu	75,00	75,00	45,00	50,00
Mínimo y Máximo	75,00	75,00	45,00	65,00

Observaciones: Hora Maquina de la DRA se considera con operador y sin combustible y el jornal es sin alimentación

Fuente: Agencias y Oficinas Agrarias


Producción Agroindustrial

ESTADÍSTICA AGROINDUSTRIAL

Madre de Dios: Producción Agroindustrial, Toneladas (t.)

En la región, la producción agroindustrial de molinos de arroz, en el mes de diciembre 2020 registra 33,450 kilogramos, que en comparación con el mismo mes del año anterior muestra un incremento de 226.5%, como consecuencia de la mayor producción de pilado de arroz en la región debido a que ha incrementado el área de arroz bajo riego en los distritos de, Las Piedras, Tahuamanu e Inambari en la presente campaña agrícola, y una mayor producción en el presente mes en los distritos de Inambari y Las Piedras, en comparación con el mes anterior.

MDD: Producción Agroindustrial de Pilado de Arroz Cascara, por Distrito. Diciembre - 2020

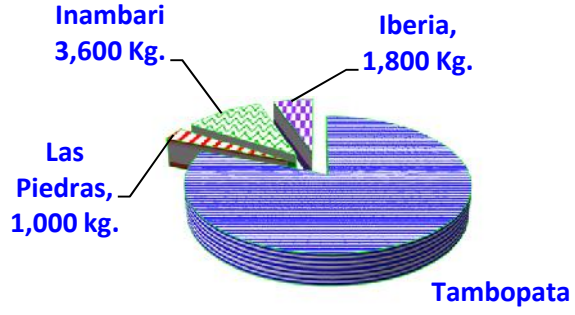

Fuente: Piladoras de Arroz de la Región

ESTADÍSTICA DE FAENAMIENTO DE GANADO

Madre de Dios: Beneficio de Ganado en Camales

CAMALES	GANADO VACUNOS BENEFICIADOS Diciembre 2020					
	MACHOS		HEMBRAS		TOTAL	
DISTRITOS	Unid.	t.	Unid.	t.	Unid.	t.
Tambopata: C. Manu	438	72.27	411	65.35	849	137.62
Inambari	32	5.12	16	2.45	48	7.57
Laberinto	32	5.50	18	2.90	50	8.40
Las Piedras	29	4.78	30	4.70	59	9.48
Iberia	9	1.44	8	1.26	17	2.70
Iñapari	10	1.68	5	0.80	15	2.48
Tahuamanu	6	0.97	2	0.31	8	1.28
Manu	9	1.45	2	0.32	11	1.77
Colorado					0	0.00
Huepetuhe	8	1.30	6	0.96	14	2.26
Fitzcarrald	2	0.33	5	0.78	7	1.11
TOTAL	575	94.84	503	79.83	1,078	174.67

Fuente: Agencias y Oficinas Agrarias

MDD: Precios en Chacra, Principales Productos Pecuarios. S/./Kg.



Precio en Pie*, Princ. Productos Pecuarios, Diciembre 2020

Fuente: Agencias y Oficinas Agrarias

ESTADÍSTICA PECUARIA

Madre de Dios: Producción Pecuaria

Producción pecuaria de las principales especies, mes de Diciembre 2020 / 2019.

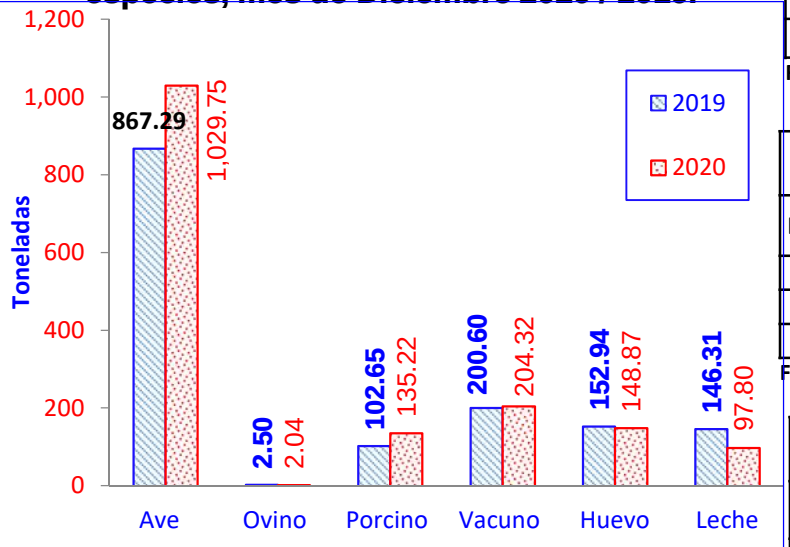

Producción Principales Productos, Diciembre 2019 - 2020

Fuente: Agencias y Oficinas Agrarias

ESTADÍSTICA DE PLANTA DE INCUBACIÓN

Madre de Dios: Carga de Huevos Fértiles de Pollos de Engorde unidades

Departamento		Enero-Diciembre 2020	Diciembre 2020
	Total	**4'643,563**	**438,891**
Madre de Dios	Propia	4'643,563	438,891
	Terceros	0	0

Fuente: Empresa Natural Perú SAC

Madre de Dios: Producción de Pollos BB de Engorde de 1ra unidades

Departamento		Enero-Diciembre 2020	Diciembre 2020
	Total	**3'895,252**	**353,175**
Madre de Dios	Propia	3'895,252	353,175
	De Terceros	0	0

Fuente: Empresa Natural Perú SAC

Madre de Dios: Colocación de Pollos BB de Engorde unidades

Departamento	Enero-Diciembre 2020	Diciembre 2020
TOTAL	**3'849,152**	**353,175**
Madre de Dios	3`757,081	327,175
Cusco	92,071	26,000

Fuente: Empresa Natural Perú SAC

"Amigo Agricultor, sabias que el DATERO AGRARIO, es un servicio de información de precios de productos agropecuarios al alcance de tu mano.

Solo marca el *343# ingresa el producto que buscas y la ciudad, de cualquier celular Movistar y Claro, gratis y accederás a la información de precios de mercados mayoristas de Lima y 28 ciudades del país"

OFICINA DE ESTADISTICA AGRARIA E INFORMATICA

PRODUCCIÓN DE LA ACTIVIDAD AGROPECUARIA

MAS INFORMACIÓN

Dirección: Av.Fitzcarrald Nº 265

Puerto Maldonado – PERÚ

Telf: 082-571023 – 572658

E-mail: info@dramdd.gob.pe

www.dramdd.gob.pe