GOBIERNO REGIONAL MADRE DE DIOS
DIRECCIÓN REGIONAL DE AGRICULTURA
Boletín Agropecuario Diciembre 2019



OFICINA DE ESTADISTICA AGRARIA E INFORMATICA

PRODUCCIÓN DE LA ACTIVIDAD AGROPECUARIA

MADRE DE DIOS: VALOR BRUTO DE LA PRODUCCIÓN AGROPECUARIA (VBPA) DICIEMBRE 2019

El VBPA de la Región Madre de Dios en el mes de diciembre 2019, muestra un ligero incremento 9.4% como resultado del crecimiento de la producción de la actividad agrícola 13.1% y de la actividad pecuaria 5.94% en comparación con su similar mes del año anterior, justificado por la mayor producción de: Arroz 1.7%, papaya 43.8%, Plátano 9.5%, yuca 21.1%, y otros cultivos y la actividad pecuaria por la mayor Producción de carne de, ave 9.2%, vacuno 12.7% y leche 15.6%; las principales causas del incremento de producción agropecuaria se debe a diferentes factores: Clima (lluvias frecuentes), Asistencia técnica privada, uso de insumos y servicios (semillas mejoradas, fertilizantes, abonos, pesticidas y mecanización) y manejo de los cultivos y crianzas, justificado por la demanda del mercado extra regional, regional y local.



Producción Pecuaria



Producción Agrícola

SEGÚN SUBSECTORES DE PRINCIPALES PRODUCTOS (MILLONES DE SOLES A PRECIOS 2007)						
SECTOR AGROPECUARIO	ENERO – DICIEMBRE			DICIEMBRE		
	2018	2019	Var.%	2018	2019	Var.%
	159.291	168.885	6.0	12.620	13.806	9.4
SUBSECTOR AGRICOLA	88.256	91.892	4.1	6.046	6.841	13.1
SUBSECTOR PECUARIO	71.035	76.993	8.39	6.574	6.965	5.94

Elaborado: OEAI-MDD

ESTADÍSTICA AGRÍCOLA DICIEMBRE 2019

Madre de Dios: Siembras Hectáreas (ha.)

En la presente campaña agrícola 2019-2020, en el mes de diciembre se ha registrado 799.5 hectáreas sembradas, mostrando una disminución (-25.28%), en comparación con el mismo mes del año anterior, justificado por las menores siembras de, Arroz (-68.42%), plátano (-23.12%), yuca (-44.58%), cacao (-58.3%), maíz a. duro (-86.1% y otros cultivos; las principales causas de la disminución de las siembras en el presente mes se debe al factor clima desfavorable (lluvias frecuentes) que no ha permitido avanzar con la preparación de terreno y las siembras de los principales cultivos:



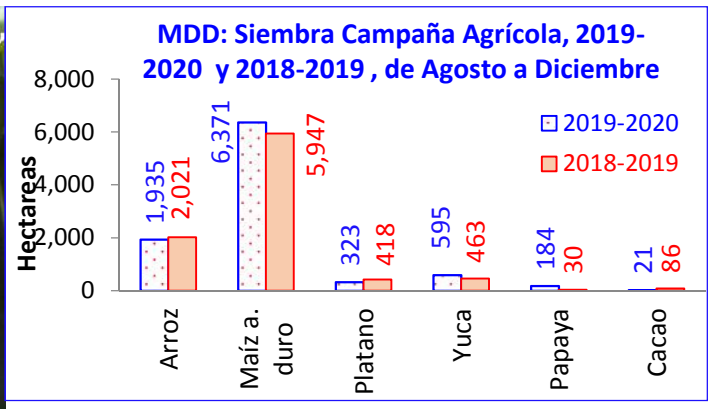

Fuente: Agencias y Oficinas Agrarias MDD.

Madre de Dios: Producción Agrícola – Toneladas (t.)

La producción agrícola de los principales cultivos en el mes de diciembre 2019 registra 7,993 toneladas, mostrando un incremento de 21.7% en comparación con el mismo mes del año anterior, la mayor producción se ha dado en los cultivos de: Papaya 43.8%, yuca 21.1%, limon 33.2% y otros cultivos, las principales causas de mayor producción este mes se debe a diferente factores: Asistencia técnica privada, uso de insumos y servicios (semillas mejoradas, fertilizantes, abonos, pesticidas, mecanización y disponibilidad de mano de obra para cosechar) el presente análisis no se considera producción de pastos.

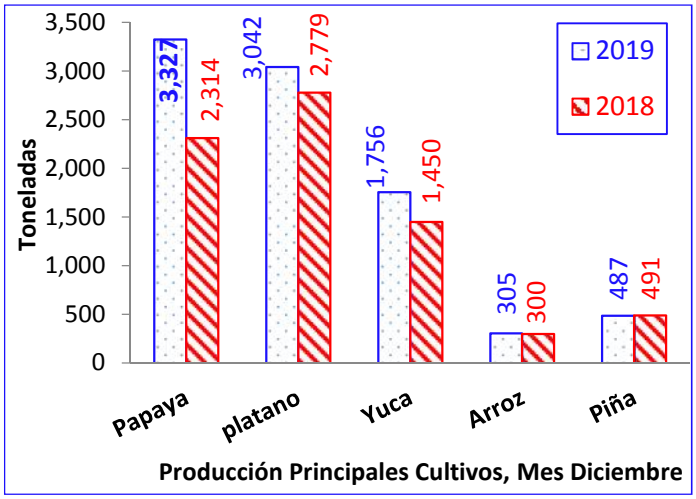

Fuente: Agencias y Oficinas Agrarias MDD



Madre de Dios: Precios en Chacra, Principales Productos. S/./Kg.

Los **precios en chacra**, de los principales productos agrícola en el mes de diciembre 2019 presentan ligeras variaciones de precios, en comparación con el mismo mes del año anterior, determinándose que el precio en chacra por kilogramo de los productos agrícolas pagado al agricultor están influenciados por diferentes factores como, vías y medios de transporte, estacionalidad de las cosechas (mayor o menor producción de los cultivos), por la participación de intermediarios y por las colocaciones o ventas en el mercado local, regional y extra regional (oferta y demanda de productos) y por la calidad de los productos.

PRINCIPALES PRODUCTOS	PRECIO EN CHACRA S/kg.	PRECIO EN MERCADO MODELO S/./kg. DICIEMBRE 2019	
	DICIEMBRE	MAYORISTA	CONSUMIDOR
Arroz Corriente	1.45*	2.20	2.60
Maíz a. duro	1.20	1.40	1.60
Plátano Común	0.85	1.20	1.70
Yuca	0.95	1.20	1.70
Cacao Grano	5.40	-	-
Limón	1.20	2.50	3.00
Piña	1.80	2.30	3.00
Papaya	1.05	1.50	2.00
Carambola	1.40	1.70	2.20
Coco	1.55	1.90	2.70
Cocona	2.40	3.00	4.50
Palta	3.20	3.50	4.00

Fuente: Agencias y Oficinas Agrarias *** = Arroz Cáscara**

ESTADÍSTICA DE INSUMOS Y SERVICIOS AGROPECUARIOS – DICIEMBRE 2019

INFORME MENSUAL DE PRECIOS DE FERTILIZANTES							
PRODUCTOS	ENVASE COMERCIAL BOLSA	Puerto Maldonado: Precio de Fertilizantes S/. Por Saco – Diciembre 2019					
		Full Agro Jr. Moquegua Nº 870 Telf. 082 571401	Casa del Agricultor Jr Ica Nº 321 Telf. 082 574832	Agro sur Tambopata Jr. Ica Telf. 982 386604	Soltec Agro Jr. Ica Telf. 991398828	Agro Tres Fronteras Jr. Ica RPC 948 991112	AGROVET Mazuko Av Inambari SN°
NITROGENADOS							
Urea Agrícola	50 kg	82.00	80.00	80.00	78.00	88.00	90.00
Nitrato de Amonio	50 kg.		74.00	80.00	74.00	80.00	84.00
Sulfato de Amonio	50 kg.	60.00		60.00	57.00	65.00	
FOSFATADOS							
Fosfato Diamonico	50 kg.	109.00	109.00	108.00	100.00	108.00	110.00
Superfosfato de Calcio triple	50 kg.	105.00	105.00	110.00	100.00	110.00	113.00
Roca Fosfórica	50 kg.	53.00	52.00	55.00	52.00	58.00	60.00
POTÁSICOS							
Cloruro de Potasio Gran.	50 kg.	86.00	82.00	88.00	78.00	85.00	86.00
Sulfato de Potasio Gran.	50 kg.	129.00	135.00	135.00	128.00	135.00	138.00
Sulfato de Magnesio y Potasio	50 kg.	98.00	100.00	100.00	98.00	100.00	104.00
COMPUESTOS							
Abono compuesto NPK 15- 15-15	50 kg.						90.00
Abono compuesto NPK 20-20-20	50 kg.	98.00	100.00	100.00	95.00	105.00	105.00
ABONO ORGANICO							
Guano de Islas	50kg	50.00	50.00	55.00	50.00	55.00	55.00

Fuente: Tienda de Agroquímicos, fertilizantes y semillas **Observ.: Los precios de fertilizantes varían de acuerdo al cambio del dólar**

INFORME MENSUAL DE COSTO POR SERVICIOS DE TRACTOR/HORA Y JORNAL/DIA				
Agencias Agrarias	Mes: Diciembre		Año: 2019	
	Tractor/hora		Jornal/día	
	mínimo	máximo	mínimo	máximo
A.A. Tambopata	75,00	75,00	50,00	60,00
A.A. .Tahuamanu	75,00	75,00	45,00	55,00
A.A. .Manu	75,00	75,00	40,00	50,00
Mínimo y Máximo	75,00	75,00	50,00	60,00

Observaciones: Hora Maquina se considera con operador y sin combustible Y el jornal es sin alimentación

Fuente: Agencias y Oficinas Agrarias



Producción Agroindustrial

ESTADÍSTICA AGROINDUSTRIAL – DICIEMBRE 2019

Madre de Dios: Producción Agroindustrial, Toneladas (t.)

En la región, la producción agroindustrial de molinos de arroz, en el mes de diciembre 2019 registra 10,244 kilos, que en comparación con el mismo mes del año anterior se observa una disminución de (-77.92%), las principales causas de menor pilado de arroz en la región, se debe a que parte del stock de la producción de arroz bajo riego de la presente campaña agrícola del distrito de Inambari se comercializa en cascara y es pilado en otra región, también se debe a la disminución del stock y al inicio de cosecha de arroz cultivado en forma tradicional.

MDD: Producción Agroindustrial de Pilado de Arroz Cascara, por Distrito. Diciembre - 2019

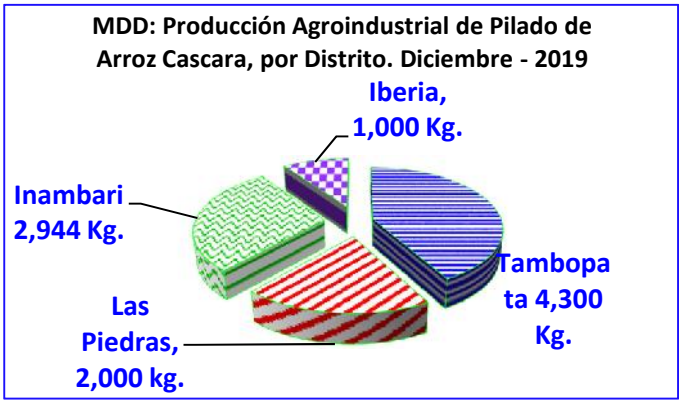

Fuente: Piladoras de Arroz de la Región

ESTADÍSTICA DE FAENAMIENTO DE GANADO DICIEMBRE 2019

Madre de Dios: Beneficio de Ganado en Camales

CAMALES	GANADO VACUNOS BENEFICIADOS DICIIEMBRE 2019					
	MACHOS		HEMBRAS		TOTAL	
DISTRITOS	Unid.	t.	Unid.	t.	Unid.	t.
Tambopata: C. Manu	452	76.38	436	72.81	888	149.19
Inambari	32	5.14	22	3.52	54	8.66
Laberinto	30	5.20	15	2.40	45	7.60
Las Piedras	49	7.94	41	6.58	90	14.52
Iberia	17	2.72	7	1.10	24	3.82
Iñapari	5	0.84	6	0.95	11	1.79
Tahuamanu					0	0.00
Manu	6	0.98	10	1.58	16	2.56
Colorado					0	0.00
Huepetuhe	19	3.14	12	1.92	31	5.06
Fitzcarrald	2	0.32	6	0.95	8	1.27
TOTAL	612	102.66	555	91.81	1167	194.47

Fuente: Agencias y Oficinas Agrarias

ESTADÍSTICA PECUARIA DICIEMBRE 2019

Madre de Dios: Producción Pecuaria

La producción pecuaria, en el mes de diciembre 2019, presenta un ligero incremento de 5.94% en comparación con el mismo mes del año anterior, como resultado de la mayor producción de carne de, ave 9.2% y vacuno 12.7% y el incremento de la producción de leche 15.6% justificado por una mayor demanda como resultado de una mayor saca, y el incremento de población de vacas en ordeño respectivamente; mientras que, disminuye la producción de carne de ovino (-31.9%) y porcino (-21.8%) así como la producción de huevo (-3.7%).

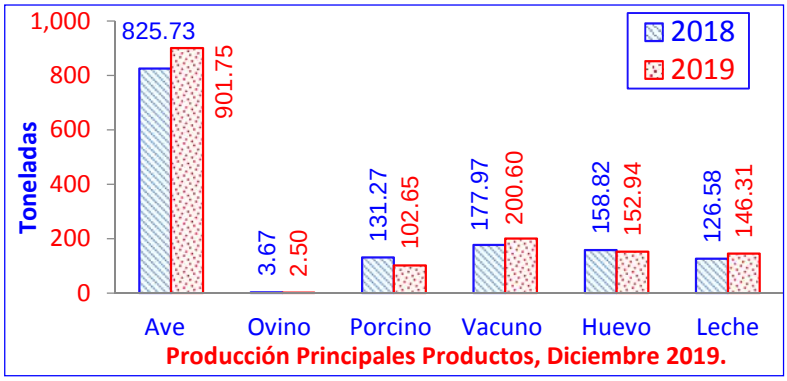

Fuente: Agencias y Oficinas Agrarias

Madre de Dios: Precios en Chacra, Principales Productos. S/./Kg.

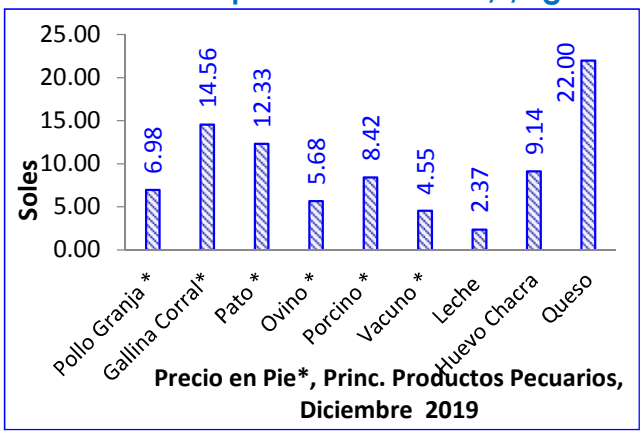

Fuente: Agencias y Oficinas Agrarias

ESTADÍSTICA DE PLANTA DE ENCUBACIÓN DICIEMBRE 2019

Madre de Dios: Carga de Huevos Fértiles de Pollos de Engorde

Departamento		Acumulado 2019 Enero-Diciembre	Diciembre 2019
	Total	**5,053,532**	**398,276**
Madre de Dios	Propia	5,053,532	398,276
	Terceros	0	0

Fuente: Empresa Natural Perú SAC

Madre de Dios: Producción de Pollos BB de Engorde de 1ra

Departamento		Acumulado 2019 Enero-Diciembre	Diciembre 2019
	Total	**4,238,049**	**304,846**
Madre de Dios	Propia	4,238,049	304,846
	De Terceros	0	0

Fuente: Empresa Natural Perú SAC

Madre de Dios: Colocación de Pollos BB de Engorde

Departamento	Acumulado 2019 Enero-Diciembre	Diciembre 2019
TOTAL	**4,197,589**	**303,846**
Madre de Dios	4,095,421	**303,486**
Cusco	102,168	1,000

Fuente: Empresa Natural Perú SAC

Obs.: La diferencia de pollo producidos han sido colocados en otros lugares de crianzas.

OFICINA DE ESTADISTICA AGRARIA E INFORMATICA

PRODUCCIÓN DE LA ACTIVIDAD AGROPECUARIA

"Amigo Agricultor, sabias que el DATERO AGRARIO, es un servicio de información de precios de productos agropecuarios al alcance de tu mano.

Solo marca el *343# ingresa el producto que buscas y la ciudad, de cualquier celular Movistar y Claro, gratis y accederás a la información de precios de mercados mayoristas de Lima y 28 ciudades del país"

MAS INFORMACIÓN
Dirección: Av.Fitzcarrald Nº 265
Puerto Maldonado – PERÚ
Telf: 082-571023 – 572658
E-mail: info@dramdd.gob.pe
www.dramdd.gob.pe