GOBIERNO REGIONAL MADRE DE DIOS
DIRECCIÓN REGIONAL DE AGRICULTURA
BOLETIN ESTADISTICO AGROPECUARIO
AGOSTO 2020





Producción Agrícola

MADRE DE DIOS: VALOR BRUTO DE LA PRODUCCIÓN AGROPECUARIA (VBPA)

El VBPA de la Región Madre de Dios en el mes de agosto 2020, muestra una ligera disminución (-2.2%) frente a su similar mes del año anterior, como resultado de la menor producción de la actividad pecuaria que registro (-11.8%), justificado por la baja producción de carne de: Ave (-8.4%), ovino (-33.1%), porcino (-13.1%) y vacuno (-26.6%), basados en la menor saca registrada, asimismo disminuye la producción de leche (-1.4%);

Las principales causas de la menor producción se debe a diferentes factores, como, la baja demanda del producto en el mercado local y regional, como consecuencia del estado de emergencia sanitaria nacional, mientras que la actividad agrícola presenta un ligero incremento de 6.4%, debido a la mayor producción de: Plátano 8.0%, cacao 93.8%, piña 23.6%, yuca 11.0%, limón 49.5% y otros cultivo.



Producción Pecuaria

MADRE DE DIOS: VALOR BRUTO DE LA PRODUCCIÓN AGROPECUARIA (VBP) SEGÚN SUBSECTORES DE PRINCIPALES PRODUCTOS (MILLONES DE SOLES A PRECIOS 2007)

	ENERO – AGOSTO			AGOSTO		
	2019	2020	Var.%	2019	2020	Var.%
SECTOR AGROPECUARIO	122.379	116.981	-4.4	12.822	12.543	-2.2
SUBSECTOR AGRICOLA	64.378	71.071	10.4	6.764	7.198	6.4
SUBSECTOR PECUARIO	58.001	45.910	-20.8	6.058	5.345	-11.8

Elaborado: OEAI-MDD



Producción Agroindustrial

ESTADÍSTICA AGRÍCOLA

Madre de Dios: Siembras Hectáreas (ha.)

La ejecución de siembras de la Campaña Agrícola 2020-2021 se inicia este mes de agosto 2020 donde se ha registrado solo 260.50 hectáreas, mostrando de esta manera una disminución de (-35.51%), en comparación con su similar del año anterior, justificado por las menores siembras realizadas de los cultivos de:

Maíz a. duro (-12.68%), yuca (-40.81%) y otros cultivos; las principales causas de las menores siembras este mes es sobre todo el factor clima desfavorable (escases de lluvias); pues en la región se tiene disponibilidad de semillas y servicios (maquinaria para mecanizar), a esto se suma el estado de emergencia sanitaria.



Cultivo de arroz bajo riego, Distrito Inambari

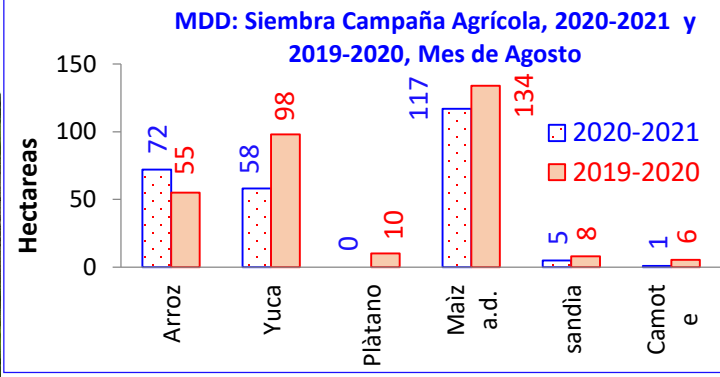

Fuente: Agencias y Oficinas Agrarias MDD.

Madre de Dios: Producción Agrícola (t.)

La producción agrícola de los principales cultivos este mes de agosto registra 9,810 t., mostrando un ligero incremento de 0.91% frente al mismo mes del año anterior, por la mayor producción de: Plátano 8.0%, cacao 93.8%, piña 23.6%, yuca 11.0%, limón 49.5% y otros cultivos, las principales causas del incremento de producción se debe a que se esta recuperando la oferta y demanda en el mercado local, regional y extra regional por el estado de emergencia sanitaria. (en este análisis no se considera producción de pastos).

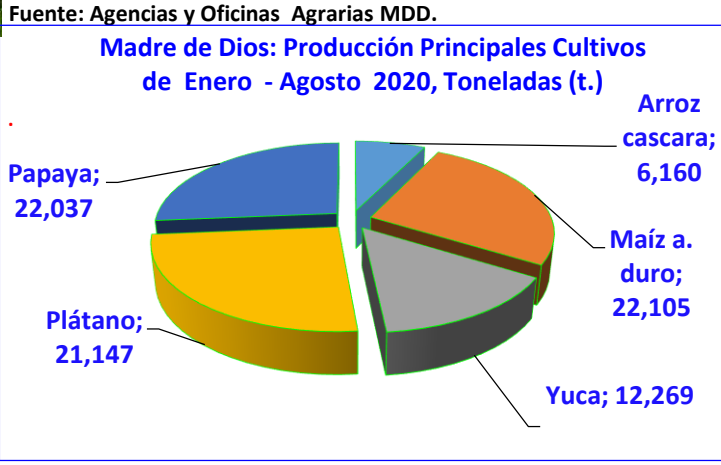

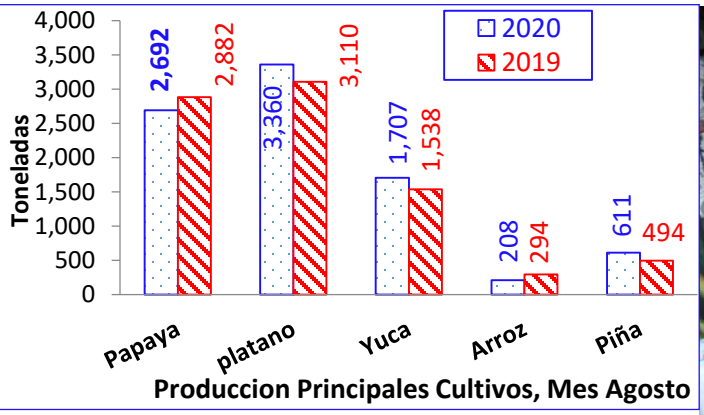

Fuente: Agencias y Oficinas Agrarias MDD



Madre de Dios: Precios en Chacra, Principales Productos. S/./Kg.

Los **precios en chacra**, de los principales productos agrícola en el mes de agosto 2020 presentan ligeras variaciones, en comparación con el mismo mes del año anterior, determinándose que los precio en chacra por kilogramo de los diferentes productos agrícolas pagado al agricultor están influenciados por diferentes factores como, clima, vías y medios de transporte, estacionalidad de las cosechas (mayor o menor producción de los cultivos), por la participación de intermediarios, por las colocaciones o ventas en el mercado local, regional y extra regional (oferta y demanda de productos) y por la calidad de los productos.

PRINCIPALES PRODUCTOS	PRECIO EN CHACRA S/. / kg.	PRECIO EN MERCADO MODELO S/. / kg. AGOSTO 2020	
	AGOSTO	MAYORISTA	CONSUMIDOR
Arroz Corriente	1.40*	2.20	2.75
Maíz a. duro	1.10	1.40	1.70
Plátano Común	0.93	1.20	1.60
Yuca	1.00	1.30	1.70
Cacao Grano	6.43	-	-
Limón	1.67	2.80	4.00
Piña	1.47	2.20	3.00
Papaya	1.17	1.50	2.10
Carambola	1.29	1.70	2.10
Coco	1.66	2.60	4.00
Cocona	1.85	2.30	2.80
Naranja	1.00	1.30	1.70

Fuente: Agencias y Oficinas Agrarias

*** = Arroz Cáscara**

ESTADÍSTICA DE INSUMOS Y SERVICIOS AGROPECUARIOS

INFORME MENSUAL DE PRECIOS DE FERTILIZANTES							
PRODUCTOS	ENVASE COMERCIAL BOLSA	Puerto Maldonado: Precio de Fertilizantes S/. Por Saco – Agosto 2020					
		Full Agro Jr. Moquegua Nº 870 Telf. 082 571401	Casa del Agricultor Jr Ica Nº 321 Telf. 082 574832	Agro sur Tambopata Jr. Ica Telf. 982 386604	Soltec Agro Jr. Ica Telf. 991398828	Agro Tres Fronteras Jr. Ica RPC 948 991112	AGROVET Mazuko Av Inambari SN°
NITROGENADOS							
Urea Agrícola	50 kg	80.00	80.00	85.00	80.00	82.00	85.00
Nitrato de Amonio	50 kg.	78.00	80.00	85.00	78.00	82.00	85.00
Sulfato de Amonio	50 kg.		55.00	58.00	55.00	58.00	60.00
FOSFATADOS							
Fosfato Diamonico	50 kg.	100.00	100.00	105.00	98.00	102.00	105.00
Superfosfato de Calcio triple	50 kg.	100.00	100.00	105.00	98.00	105.00	110.00
Roca Fosfórica	50 kg.	53.00	55.00	57.00	52.00	55.00	58.00
POTÁSICOS							
Cloruro de Potasio Gran.	50 kg.	88.00	89.00	100.00	85.00	90.00	105.00
Sulfato de Potasio Gran.	50 kg.	135.00		140.00	133.00	135.00	150.00
Sulfato de Magnesio y Potasio	50 kg.	96.00	100.00	100.00	96.00	100.00	110.00
COMPUESTOS							
Abono compuesto NPK 15- 15-15	50 kg.						90.00
Abono compuesto NPK 20-20-20	50 kg.	95.00	98.00	100.00	95.00	98.00	103.00
ABONO ORGANICO							
Guano de Islas	50kg	50.00	55.00	60.00	50.00	55.00	60.00

Fuente: Tienda de agroquímicos, fertilizantes y semillas **Observ.: Los precios de fertilizantes varían de acuerdo al cambio del dólar**

INFORME MENSUAL DE COSTO POR SERVICIOS DE TRACTOR/HORA Y JORNAL/DIA				
Agencias Agrarias	Mes: Agosto		Año: 2020	
	Tractor/hora		Jornal/día	
	mínimo	máximo	mínimo	máximo
A.A. Tambopata	75,00	75,00	50,00	65,00
A.A. .Tahuamanu	75,00	75,00	50,00	60,00
A.A. .Manu	75,00	75,00	45,00	50,00
Mínimo y Máximo	75,00	75,00	45,00	65,00

Observaciones: Hora Maquina se considera con operador y sin combustible y el jornal es sin alimentación

Fuente: Agencias y Oficinas Agrarias



ESTADÍSTICA AGROINDUSTRIAL

Madre de Dios: Producción Agroindustrial, Toneladas (t.)

En la región, la producción agroindustrial de molinos de arroz, en el mes de agosto 2020 registra 34,830 kilos, que en comparación con el mismo mes del año anterior que observa disminución de (-48.4%), las principales causas de la menor producción de pilado de arroz en la región se justifica por la menor demanda en el mercado regional y extra regional debido a la emergencia nacional sanitaria, pues en el presente mes se ha registrado mayor cosecha y stock de la producción de arroz bajo riego en el distrito Las Piedras y Tahuamanu en comparación con el mes anterior.

MDD: Producción Agroindustrial de Pilado de Arroz Cascara, por Distrito. Agosto - 2020

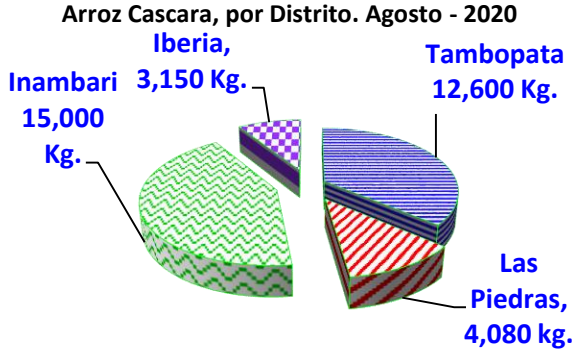

Fuente: Piladoras de Arroz de la Región

ESTADÍSTICA DE FAENAMIENTO DE GANADO

Madre de Dios: Beneficio de Ganado en Camales

CAMALES	GANADO VACUNOS BENEFICIADOS Agosto 2020					
	MACHOS		HEMBRAS		TOTAL	
	Unid.	t.	Unid.	t.	Unid.	t.
DISTRITOS						
Tambopata: C. Manu	413	69.38	263	41.81	676	111.19
Inambari	29	4.90	20	3.20	49	8.10
Laberinto	20	3.50	10	1.60	30	5.10
Las Piedras	42	6.79	33	5.28	75	12.07
Iberia	19	3.08	17	2.68	36	5.76
Iñapari	8	1.34	5	0.78	13	2.12
Tahuamanu	6	1.00	2	0.32	8	1.32
Manu	3	0.50	4	0.64	7	1.14
Colorado					0	0.00
Huepetuhe	9	1.50	7	1.14	16	2.64
Fitzcarrald	2	0.32	4	0.60	6	0.92
TOTAL	**551**	**92.31**	**365**	**58.05**	**916**	**150.36**

Fuente: Agencias y Oficinas Agrarias

MDD: Precios en Chacra, Principales Productos. S/./Kg.

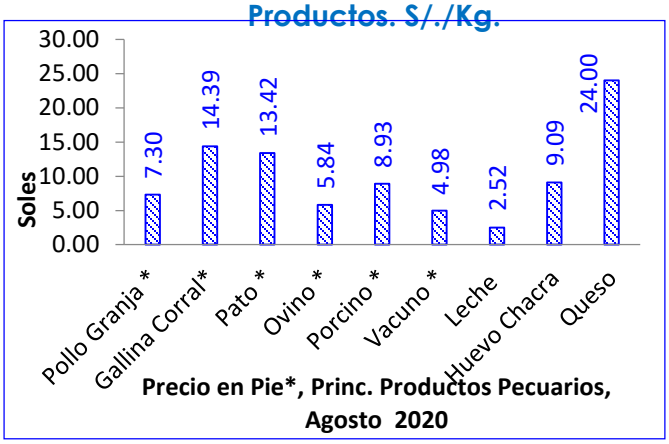

Fuente: Agencias y Oficinas Agrarias

ESTADÍSTICA PECUARIA

Madre de Dios: Producción Pecuaria

La producción pecuaria, en el mes de agosto 2020, presenta una disminución (-11.8%) comparado con el mismo mes del año anterior, como resultado de la menor producción de carnes: Ave (-8.4%), ovino (-33.1%), porcino (-13.1%) y vacuno (-26.6%), como resultado de una menor saca, así mismo disminuye la producción de leche (-1.4%) justificado por menor cantidad de ganado lechero y menor demanda en el mercado regional, a consecuencia de la emergencia sanitaria.

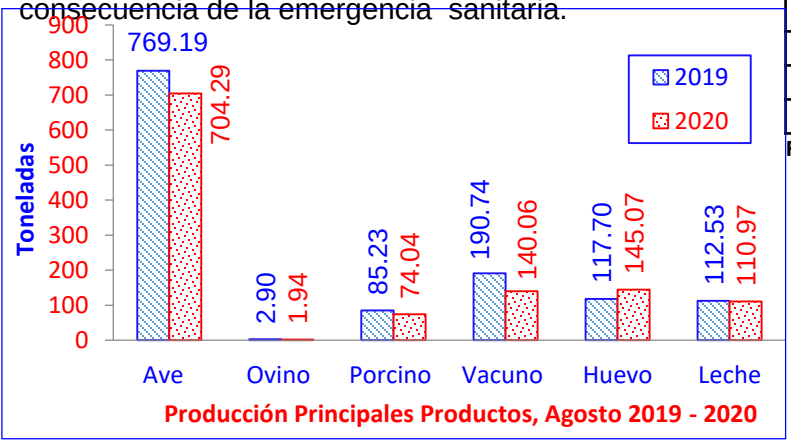

Fuente: Agencias y Oficinas Agrarias

ESTADÍSTICA DE PLANTA DE INCUBACIÓN

Madre de Dios: Carga de Huevos Fértiles de Pollos de Engorde unidades

Departamento		Acumulado 2020 Enero - Agosto	Agosto 2020
	Total	**2'824,530**	**354,175**
Madre de Dios	Propia	2'824,530	354,175
	Terceros	0	0

Fuente: Empresa Natural Perú SAC

Madre de Dios: Producción de Pollos BB de Engorde de 1ra unidades

Departamento		Acumulado 2020 Enero - Agosto	Agosto 2020
	Total	**2'431,047**	**283,578**
Madre de Dios	Propia	2'431,047	283,578
	De Terceros	0	0

Fuente: Empresa Natural Perú SAC

Madre de Dios: Colocación de Pollos BB de Engorde unidades

Departamento	Acumulado 2020 Enero - Agosto	Agosto 2020
TOTAL	**2'385,557**	**264,578**
Madre de Dios	2`359,986	**264,578**
Cusco	25,571	0

Fuente: Empresa Natural Perú SAC

OFICINA DE ESTADISTICA AGRARIA E INFORMATICA

PRODUCCIÓN DE LA ACTIVIDAD AGROPECUARIA

"Amigo Agricultor, sabias que el DATERO AGRARIO, es un servicio de información de precios de productos agropecuarios al alcance de tu mano.

Solo marca el *343# ingresa el producto que buscas y la ciudad, de cualquier celular Movistar y Claro, gratis y accederás a la información de precios de mercados mayoristas de Lima y 28 ciudades del país"

MAS INFORMACIÓN
Dirección: Av.Fitzcarrald Nº 265
Puerto Maldonado – PERÚ
Telf: 082-571023 – 572658
E-mail: info@dramdd.gob.pe
www.dramdd.gob.pe