GOBIERNO REGIONAL MADRE DE DIOS
DIRECCIÓN REGIONAL DE AGRICULTURA

Boletín Agropecuario Agosto 2019



OFICINA DE ESTADISTICA AGRARIA E INFORMATICA

PRODUCCIÓN DE LA ACTIVIDAD AGROPECUARIA

MADRE DE DIOS: VALOR BRUTO DE LA PRODUCCIÓN AGROPECUARIA (VBPA) AGOSTO 2019

El VBPA de la Región Madre de Dios en el mes de agosto 2019, muestra una disminución (-10.7%) como resultado de la menor producción de la actividad agrícola (-12.5%) y de la actividad pecuaria (-8.6%) en comparación con el mismo mes del año anterior, justificado por la menor producción de: papaya (-34.3%), piña (-21.3%), arroz (-48.8%), maíz a, duro (-34.3%), limon (-18.1%) y otros cultivos y en la actividad pecuaria por la disminución de la producción de carne de ave (-6.7%), ovino (-2.4%), porcino (-8.5%) y vacuno (-7.7%), y menor producción de huevo y leche (-25.8%), (-14.9%) respectivamente, las principales causas de la disminución de producción agropecuaria se debe al factor clima (sequias) que perjudica a los cultivos y crianzas.



Producción Pecuaria

MADRE DE DIOS: VALOR BRUTO DE LA PRODUCCIÓN AGROPECUARIA (VBP) SEGÚN SUBSECTORES DE PRINCIPALES PRODUCTOS (MILLONES DE SOLES A PRECIOS 2007)

SECTOR AGROPECUARIO	ENERO – AGOSTO			AGOSTO		
	2018	2019	Var.%	2018	2019	Var.%
	109.058	112.475	3.1	14.308	12.780	-10.7
SUBSECTOR AGRICOLA	63.586	64.262	1.1	7.669	6.713	-12.5
SUBSECTOR PECUARIO	45.473	48.213	6.03	6.639	6.066	-8.62

Elaborado: OEAI-MDD



Producción Agrícola

ESTADÍSTICA AGRÍCOLA AGOSTO 2019

Madre de Dios: Siembras Hectáreas (ha.)

En el mes de agosto se inicia la campaña agrícola 2019-2020, en este mes ha registrado solo 353 hectáreas sembradas, mostrando una disminución (-26.02%), en comparación con el mismo mes del año anterior, sustentado por las menores siembras: Arroz (-10.8%), plátano (-87.1%), cacao (-60%), maíz a. duro (-46.6%), y otros cultivos; las principales causas de las menores siembras en el presente mes se debe al factor clima desfavorable (sequia e incremento de la temperatura) que no han permitido avanzar con las siembras de los principales cultivos:



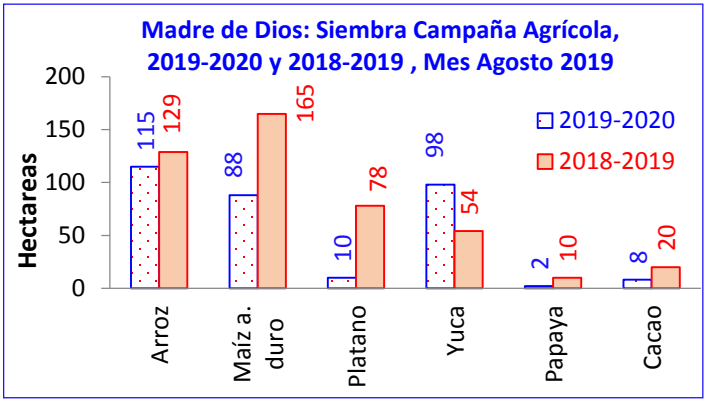

Fuente: Agencias y Oficinas Agrarias MDD.

Madre de Dios: Producción Agrícola – Toneladas (t.)

La producción agrícola del mes de agosto 2019 registra 9,713 toneladas, mostrando un descenso de (-14.17%) en comparación con el mismo mes del año anterior, la menor producción se ha dado en los cultivos de: Maíz a. duro (-6.6%), arroz (-48.8%), Piña (-21.3%), limón (-18.1%), papaya (-34.3%) y otros cultivos, las principales causas de menor producción en este mes se debe al clima desfavorable (sequia), observándose que los rendimientos han disminuido por la precoz maduración de los frutos, siendo de menor calidad; en este análisis no se considera producción de pastos.

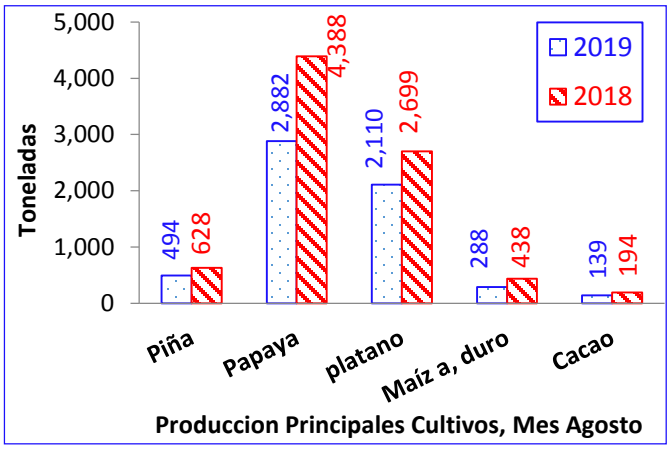

Fuente: Agencias y Oficinas Agrarias MDD



Madre de Dios: Precios en Chacra, Principales Productos. S/./Kg.

Los **precios en chacra**, de los principales productos agrícola en el mes de agosto 2019 presentan ligeras variaciones de precios, en comparación con el mismo mes del año anterior, determinándose que el precio en chacra por kilogramo de los productos agrícolas pagado al agricultor están influenciados por diferentes factores como, vías y medios de transporte, estacionalidad de las cosechas (mayor o menor producción de los cultivos), por la participación de intermediarios y por las colocaciones o ventas en el mercado local, regional y extra regional (oferta y demanda de productos) y por la calidad de los productos.

PRINCIPALES PRODUCTOS	PRECIO EN CHACRA S/kg.	PRECIO EN MERCADO MODELO S/./kg. AGOSTO 2019	
	AGOSTO	MAYORISTA	CONSUMIDOR
Arroz Corriente	1.39 *	2.15	2.50
Maíz a. duro	1.10	1.30	1.55
Plátano Común	0.83	1.30	1.90
Yuca	0.95	1.30	1.70
Cacao Grano	5.18	-	-
Limón	1.91	2.80	3.90
Piña	1.55	2.50	3.20
Papaya	1.14	1.40	2.00
Carambola	1.29	1.50	2.00
Coco	1.06	1.50	2.00
Cocona	1.46	2.30	2.80
Frijol	6.00	6.30	7.00

Fuente: Agencias y Oficinas Agrarias *** = Arroz Cáscara**

ESTADÍSTICA DE INSUMOS Y SERVICIOS AGROPECUARIOS – AGOSTO 2019

INFORME MENSUAL DE PRECIOS DE FERTILIZANTES							
PRODUCTOS	ENVASE COMERCIAL BOLSA	Puerto Maldonado: Precio de Fertilizantes S/. Por Saco – Agosto 2019					
		Full Agro Jr. Moquegua Nº 870 Telf. 082 571401	Casa del Agricultor Jr Ica Nº 321 Telf. 082 574832	Agro sur Tambopata Jr. Ica Telf. 982 386604	Soltec Agro Jr. Ica Telf. 991398828	Agro Tres Fronteras Jr. Ica RPC 948 991112	AGROVET Mazuko Av Inambari SN°
NITROGENADOS							
Urea Agrícola	50 kg	85.00	85.00	90.00	80.00	90.00	90.00
Nitrato de Amonio	50 kg.		75.00	80.00		90.00	90.00
Sulfato de Amonio	50 kg.	60.00	62.00	65.00	57.00	65.00	
FOSFATADOS							
Fosfato Diamonico	50 kg.	107.00	107.00	110.00	100.00	110.00	110.00
Superfosfato de Calcio triple	50 kg.	115.00	115.00	115.00	105.00	115.00	117.00
Roca Fosfórica	50 kg.	53.00	58.00	59.00	53.00	60.00	60.00
POTÁSICOS							
Cloruro de Potasio Gran.	50 kg.	82.00	83.00	85.00	78.00	85.00	86.00
Sulfato de Potasio Gran.	50 kg.	128.00	135.00	135.00	130.00	140.00	140.00
Sulfato de Magnesio y Potasio	50 kg.	93.00		100.00	93.00	100.00	105.00
COMPUESTOS							
Abono compuesto NPK 15- 15-15	50 kg.						90.00
Abono compuesto NPK 20-20-20	50 kg.	100.00	102.00	105.00	95.00	105.00	105.00
ABONO ORGANICO							
Guano de Islas	50kg	50.00	52.00	55.00	53.00	55.00	55.00

Fuente: Tiendas Comercializadoras de Pesticidas, Fertilizantes y Semillas

INFORME MENSUAL DE COSTO POR SERVICIOS DE TRACTOR/HORA Y JORNAL/DIA				
Agencias Agrarias	Mes:	Agosto	Año:	2019
	Tractor/hora		Jornal/día	
	mínimo	máximo	mínimo	máximo
A.A. Tambopata	75,00	75,00	50,00	60,00
A.A. .Tahuamanu	75,00	75,00	45,00	55,00
A.A. .Manu	75,00	75,00	40,00	50,00
Mínimo y Máximo	75,00	75,00	50,00	60,00

Observaciones: Hora Maquina se considera con operador y sin combustible Y el jornal es sin alimentación

Fuente: Agencias y Oficinas Agrarias



Producción Agroindustrial

ESTADÍSTICA AGROINDUSTRIAL – AGOSTO 2019

Madre de Dios: Producción Agroindustrial, Toneladas (t.)

En la región, la producción agroindustrial de molinos de arroz, en el mes de agosto 2019 registra 70.03 toneladas, que en comparación con el mismo mes del año anterior se logra un incremento de 135.4%, justificado por la demanda del mercado regional, las principales causas del incremento del pilado de arroz en la región, se debe al incremento de cosecha del cultivo de arroz sembrado con el sistema bajo riego en la campaña agrícola anterior..

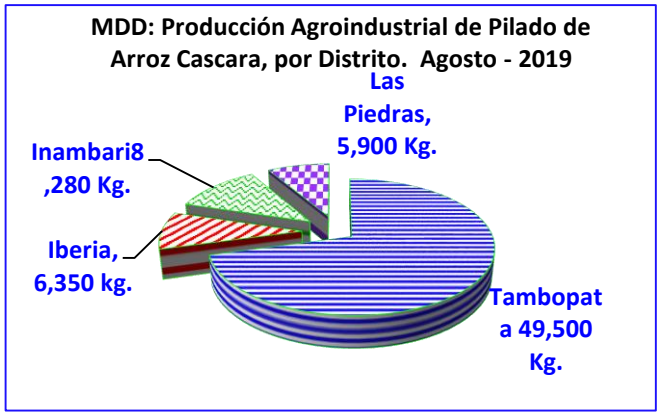

Fuente: Piladoras de Arroz de la Región

ESTADÍSTICA DE FAENAMIENTO DE GANADO AGOSTO 2019

Madre de Dios: Beneficio de Ganado en Camales

CAMALES	GANADO VACUNOS BENEFICIADOS AGOSTO 2019					
	MACHOS		HEMBRAS		TOTAL	
	Unid.	t.	Unid.	t.	Unid.	t.
DISTRITOS						
Tambopata: C. Manu	614	103.15	407	63.49	1021	166.64
Inambari	30	4.80	21	3.36	51	8.16
Laberinto	30	4.88	12	1.85	42	6.73
Las Piedras	17	2.72	21	3.36	38	6.08
Iberia	16	2.58	7	1.12	23	3.70
Iñapari					0	0.00
Salvación	5	0.85	7	1.08	12	1.93
Huepetuhe	19	3.04	12	1.92	31	4.96
Fitzcarrald	1	0.17	8	1.25	9	1.42
TOTAL	732	122.19	495	77.43	1227	199.62

Fuente: Agencias y Oficinas Agrarias

Madre de Dios: Precios en Chacra, Principales Productos. S/./Kg.

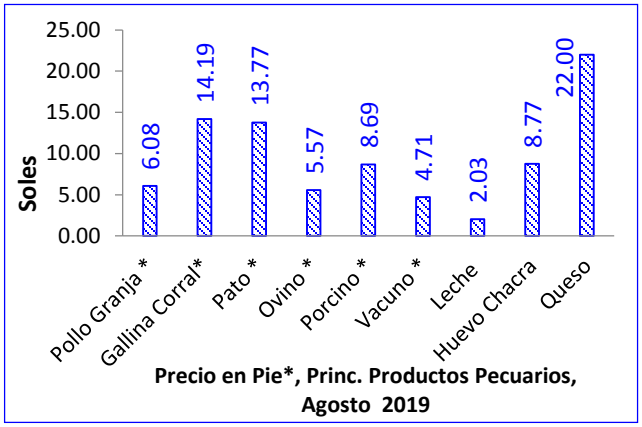

Fuente: Agencias y Oficinas Agrarias

ESTADÍSTICA PECUARIA AGOSTO 2019

Madre de Dios: Producción Pecuaria

La producción pecuaria, en el mes de agosto 2019, presenta una ligera baja de (-8.62%) en comparación con el mismo mes del año anterior, como resultado de la disminución de producción de carne de, ave (-6.7%), ovino (-2.4%), porcino (-8.5%) y vacuno (-7.7%), justificado por la menor saca y menor rendimiento y la disminución de producción de huevo (-25.8%) debido al menor número de aves de postura y la menor producción de leche (-14.9%) por la disminución de ganado lechero y por la escasa demanda en el mercado local , pues los programas sociales no adquieren este producto.

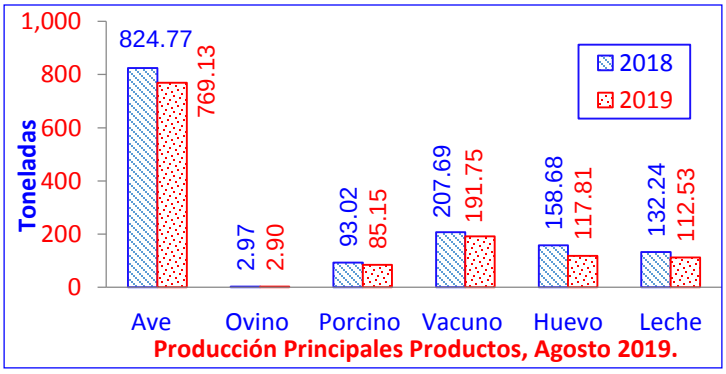

Fuente: Agencias y Oficinas Agrarias

ESTADÍSTICA DE PLANTA DE ENCUBACIÓN AGOSTO 2019

Madre de Dios: Carga de Huevos Fértiles de Pollos de Engorde			
Departamento		Acumulado 2019 Enero-Agosto	Agosto 2019
	Total	**3,391,002**	**431,333**
Madre de Dios	Propia	3,391,002	431,333
	Terceros	0	0

Fuente: Empresa Natural Perú SAC

Madre de Dios: Producción de Pollos BB de Engorde de 1ra			
Departamento		Acumulado 2019 Enero-Agosto	Agosto 2019
	Total	**2,834,869**	**349,668**
Madre de Dios	Propia	2,834,869	349,668
	De Terceros	0	0

Fuente: Empresa Natural Perú SAC

Madre de Dios: Colocación de Pollos BB de Engorde		
Departamento	Acumulado 2019 Enero-Agosto	Agosto 2019
TOTAL	**2,834,869**	**349,668**
Madre de Dios	2,732,701	349,068
Cusco	102,168	600

Fuente: Empresa Natural Perú SAC

OFICINA DE ESTADISTICA AGRARIA E INFORMATICA

PRODUCCIÓN DE LA ACTIVIDAD AGROPECUARIA

"Amigo Agricultor, sabias que el DATERO AGRARIO, es un servicio de información de precios de productos agropecuarios al alcance de tu mano.

Solo marca el *343# ingresa el producto que buscas y la ciudad, de cualquier celular Movistar y Claro, gratis y accederás a la información de precios de mercados mayoristas de Lima y 28 ciudades del país"

MAS INFORMACIÓN
Dirección: Av.Fitzcarrald Nº 265
Puerto Maldonado – PERÚ
Telf: 082-571023 – 572658
E-mail: info@dramdd.gob.pe
www.dramdd.gob.pe