GOBIERNO REGIONAL MADRE DE DIOS
DIRECCIÓN REGIONAL DE AGRICULTURA
BOLETIN ESTADISTICO AGROPECUARIO
ABRIL 2020





Producción Agrícola

MADRE DE DIOS: VALOR BRUTO DE LA PRODUCCIÓN AGROPECUARIA (VBPA)

El VBPA de la Región Madre de Dios en el mes de abril 2020, muestra una ligera disminución (-1.1%) como resultado de la menor producción de la actividad pecuaria (-13.9%) en comparación con su similar mes del año anterior, justificado por la menor producción de carne de, ave (-17%) porcino (-33.6%), ovino (-39.3%) y vacuno (-15%), debido a la menor saca registrada, así mismo baja la producción de leche (-12.4%); principales causas de la menor producción pecuaria se debe a la baja demanda en el mercado regional debido al estado de emergencia nacional sanitaria; mientras que, se observa que la actividad agrícola presenta un ligero incremento 9.2% frente al mismo mes del año anterior por la mayor producción de: Arroz 130.2%, maíz a. duro 9.7%, piña 12.6%, cacao 26.4% y naranja 1.6%,



Producción Pecuaria

MADRE DE DIOS: VALOR BRUTO DE LA PRODUCCIÓN AGROPECUARIA (VBP) SEGÚN SUBSECTORES DE PRINCIPALES PRODUCTOS (MILLONES DE SOLES A PRECIOS 2007)

	ENERO – ABRIL			ABRIL		
	2019	2020	Var.%	2019	2020	Var.%
SECTOR AGROPECUARIO	60.865	65.986	8.4	14.156	14.004	-1.1
SUBSECTOR AGRICOLA	36.051	42.315	17.4	7.867	8.589	9.2
SUBSECTOR PECUARIO	24.814	23.672	-4.6	6.289	5.415	-13.9

Elaborado: OEAI-MDD



Producción Agroindustrial

ESTADÍSTICA AGRÍCOLA

Madre de Dios: Siembras Hectáreas (ha.)

En la presente campaña agrícola 2019-2020, en el mes de abril se ha registrado 576.5 hectáreas sembradas, mostrando un ligero incremento 1.72%, en comparación con el mismo mes del año anterior, justificado por las mayores siembras de los cultivos: Plátano 914.2%, Yuca 15.1%, frijol 1.3% y otros cultivos; las principales causas del incremento de siembras en el presente mes se debe al factor clima favorable (lluvias localizadas) y disponibilidad de insumos y servicios que han permitido avanzar con la preparación de terreno y las siembras de los principales cultivos.


Cultivo de arroz bajo riego, Distrito Inambari

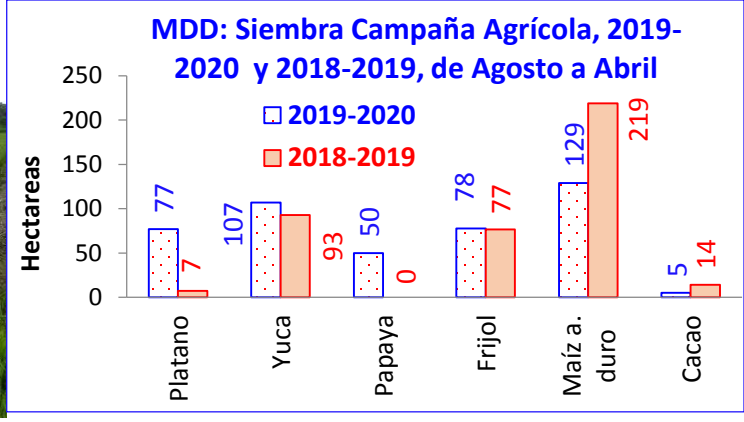

Fuente: Agencias y Oficinas Agrarias MDD.

Madre de Dios: Producción Agrícola – Toneladas (t.)

La producción agrícola de los principales cultivos en el mes de abril 2020 registra 10,985 toneladas, sin considerar la producción de pasto

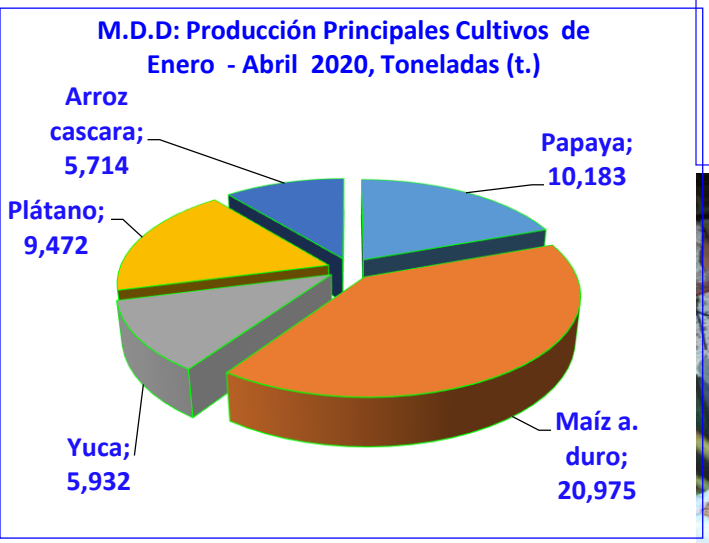

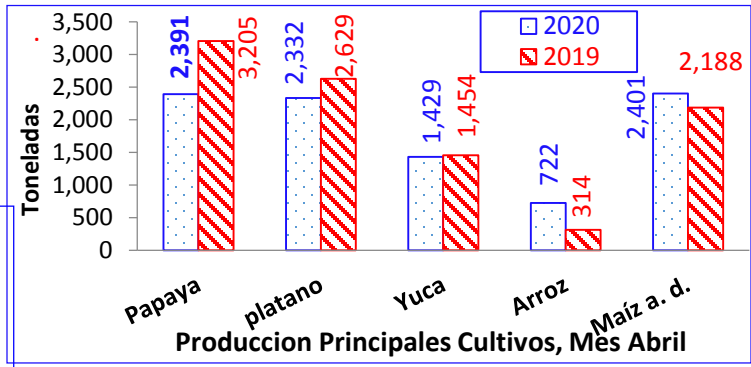



Fuente: Agencias y Oficinas Agrarias MDD

Madre de Dios: Precios en Chacra, Principales Productos. S/./Kg.

Los **precios en chacra**, de los principales productos agrícola en el mes de abril 2020 presentaron ligeras variaciones de precios, en comparación con el mismo mes del año anterior, determinándose que el precio en chacra por kilogramo de los productos agrícolas pagado al agricultor están influenciados por diferentes factores como, clima, vías y medios de transporte, estacionalidad de las cosechas (mayor o menor producción de los cultivos), por la participación de intermediarios, por las colocaciones o ventas en el mercado local, regional y extra regional (oferta y demanda de productos) y por la calidad de los productos.

PRINCIPALES PRODUCTOS	PRECIO EN CHACRA S/. / kg.	PRECIO EN MERCADO MODELO S/. / kg. ABRIL 2020	
	ABRIL	MAYORISTA	CONSUMIDOR
Arroz Corriente	1.40*	2.30	2.70
Maíz a. duro	1.10	1.50	1.80
Plátano Común	0.87	1.30	1.80
Yuca	0.98	1.30	1.50
Cacao Grano	5.51	-	-
Limón	1.56	1.90	3.20
Piña	1.38	2.00	3.00
Papaya	1.00	1.50	2.00
Carambola	1.23	1.50	2.00
Coco	1.51	2.50	4.00
Cocona	2.09	2.60	3.00
Pijuayo	1.36	2.00	2.50

Fuente: Agencias y Oficinas Agrarias

* = Arroz Cáscara

ESTADÍSTICA DE INSUMOS Y SERVICIOS AGROPECUARIOS

INFORME MENSUAL DE PRECIOS DE FERTILIZANTES							
PRODUCTOS	ENVASE COMERCIAL BOLSA	Puerto Maldonado: Precio de Fertilizantes S/. Por Saco – Abril 2020					
		Full Agro Jr. Moquegua Nº 870 Telf. 082 571401	Casa del Agricultor Jr Ica Nº 321 Telf. 082 574832	Agro sur Tambopata Jr. Ica Telf. 982 386604	Soltec Agro Jr. Ica Telf. 991398828	Agro Tres Fronteras Jr. Ica RPC 948 991112	AGROVET Mazuko Av Inambari SN°
NITROGENADOS							
Urea Agrícola	50 kg	75.00	80.00	80.00	75.00	80.00	85.00
Nitrato de Amonio	50 kg.		75.00	80.00		80.00	85.00
Sulfato de Amonio	50 kg.		55.00	58.00	55.00	58.00	60.00
FOSFATADOS							
Fosfato Diamonico	50 kg.	100.00	92.00	106.00	96.00	100.00	105.00
Superfosfato de Calcio triple	50 kg.	100.00	96.00	106.00	96.00	105.00	110.00
Roca Fosfórica	50 kg.	53.00	53.00	55.00	50.00	55.00	60.00
POTÁSICOS							
Cloruro de Potasio Gran.	50 kg.	86.00	85.00	88.00	80.00	85.00	90.00
Sulfato de Potasio Gran.	50 kg.	133.00		140.00	128.00	130.00	140.00
Sulfato de Magnesio y Potasio	50 kg.	94.00	100.00	100.00	96.00	100.00	105.00
COMPUESTOS							
Abono compuesto NPK 15- 15-15	50 kg.						90.00
Abono compuesto NPK 20-20-20	50 kg.	97.00	95.00	102.00	95.00	100.00	100.00
ABONO ORGANICO							
Guano de Islas	50kg	50.00	55.00	60.00	50.00	55.00	60.00

Fuente: Tienda de Agroquímicos, fertilizantes y semillas **Observ.: Los precios de fertilizantes varían de acuerdo al cambio del dólar**

INFORME MENSUAL DE COSTO POR SERVICIOS DE TRACTOR/HORA Y JORNAL/DIA				
Agencias Agrarias	Mes:	Abril	Año:	2020
	Tractor/hora		Jornal/día	
	mínimo	máximo	mínimo	máximo
A.A. Tambopata	75,00	75,00	50,00	65,00
A.A. .Tahuamanu	75,00	75,00	50,00	60,00
A.A. .Manu	75,00	75,00	45,00	50,00
Mínimo y Máximo	75,00	75,00	45,00	65,00

Observaciones: Hora Maquina se considera con operador y sin combustible Y el jornal es sin alimentación

Fuente: Agencias y Oficinas Agrarias



Producción Agroindustrial

ESTADÍSTICA AGROINDUSTRIAL

Madre de Dios: Producción Agroindustrial, Toneladas (t.)

En la región, la producción agroindustrial de molinos de arroz, en el mes de abril 2020 registra 75,070 kilos, que en comparación con el mismo mes del año anterior se observa una disminución (-42.69%), las principales causas de la menor producción de pilado de arroz en la región, se justifica por la emergencia nacional sanitaria, pues para este mes se tiene registrado mayor cosecha y stock de la producción de arroz bajo riego de la presente campaña agrícola del distrito de Inambari, Tahuamanu y Las Piedras.

MDD: Producción Agroindustrial de Pilado de Arroz Cascara, por Distrito. Abril - 2020

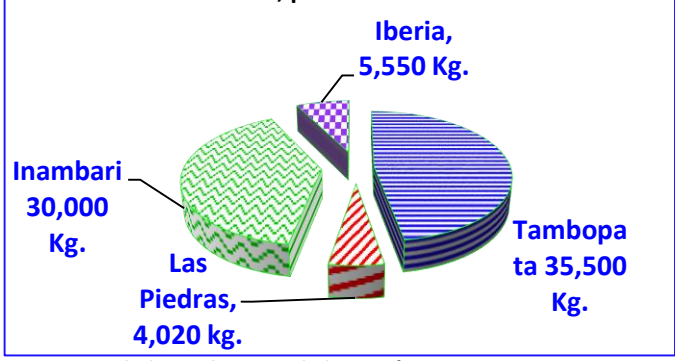

Fuente: Piladoras de Arroz de la Región

ESTADÍSTICA DE FAENAMIENTO DE GANADO

Madre de Dios: Beneficio de Ganado en Camales

CAMALES	GANADO VACUNOS BENEFICIADOS ABRIL 2020					
	MACHOS		HEMBRAS		TOTAL	
DISTRITOS	Unid.	t.	Unid.	t.	Unid.	t.
Tambopata: C. Manu	191	32.47	170	27.20	361	59.67
Inambari	30	4.80	20	3.20	50	8.00
Laberinto	16	2.59	9	1.40	25	3.99
Las Piedras	15	2.50	16	2.48	31	4.98
Iberia	10	1.64	6	0.96	16	2.60
Iñapari	2	0.33	2	0.30	4	0.63
Tahuamanu	5	0.81	2	0.32	0	1.00
Manu	3	0.49	3	0.45	6	0.94
Colorado					0	0.00
Huepetuhe	10	1.60	5	0.80	15	2.40
Fitzcarrald	2	0.32	4	0.61	6	0.93
TOTAL	**284**	**47.55**	**237**	**37.72**	**514**	**85.14**

Fuente: Agencias y Oficinas Agrarias

Madre de Dios: Precios en Chacra, Principales Productos. S/./Kg.

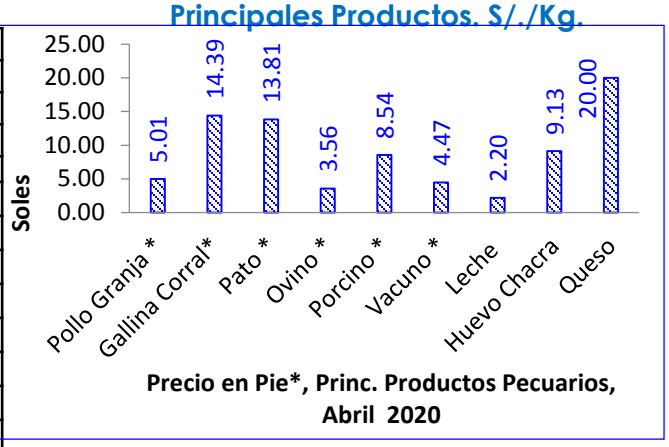

Precio en Pie*, Princ. Productos Pecuarios, Abril 2020

Fuente: Agencias y Oficinas Agrarias

ESTADÍSTICA PECUARIA

Madre de Dios: Producción Pecuaria

La producción pecuaria, en el mes de abril 2020, presenta una ligera disminución (-13.9%) en comparación con el mismo mes del año anterior, como resultado de la menor producción de carne de, ave (-17%), ovino (-39.3%), porcino (-33.6%) y vacuno (-15%), así mismo disminuye la producción de leche (-12.4%) como resultado de una menor saca, y menor producción de leche respectivamente, justificado por la menor demanda en el mercado regional, debido a la emergencia nacional sanitaria.

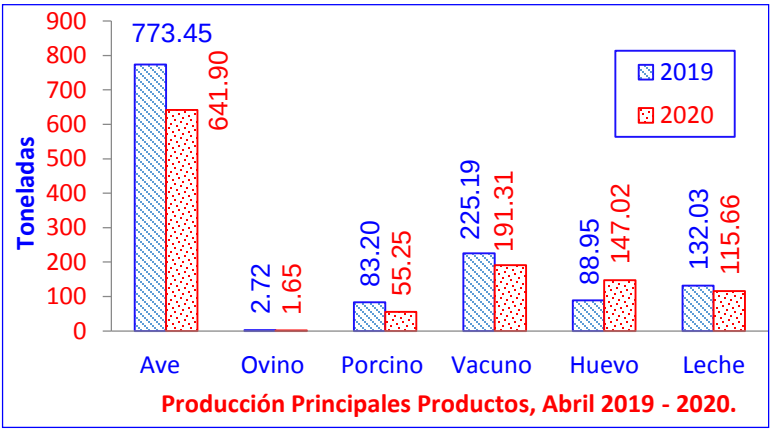

Producción Principales Productos, Abril 2019 - 2020.

Fuente: Agencias y Oficinas Agrarias

ESTADÍSTICA DE PLANTA DE INCUBACIÓN

Madre de Dios: Carga de Huevos Fértiles de Pollos de Engorde

Departamento		Acumulado 2020 Enero - Abril	Abril 2020
	Total	**1'325,392**	**295,166**
Madre de Dios	Propia	1'325,392	295,166
	Terceros	0	0

Fuente: Empresa Natural Perú SAC

Madre de Dios: Producción de Pollos BB de Engorde de 1ra

Departamento		Acumulado 2020 Enero - Abril	Abril 2020
	Total	**1'269,356**	**283,782**
Madre de Dios	Propia	1'269,356	283,782
	De Terceros	0	0

Fuente: Empresa Natural Perú SAC

Madre de Dios: Colocación de Pollos BB de Engorde

Departamento	Acumulado 2020 Enero - Abril	Abril 2020
TOTAL	**1'256,356**	**270,782**
Madre de Dios	1`243,785	**270,782**
Cusco	12,571	0

Fuente: Empresa Natural Perú SAC

OFICINA DE ESTADISTICA AGRARIA E INFORMATICA

PRODUCCIÓN DE LA ACTIVIDAD AGROPECUARIA

"Amigo Agricultor, sabias que el DATERO AGRARIO, es un servicio de información de precios de productos agropecuarios al alcance de tu mano.

Solo marca el *343# ingresa el producto que buscas y la ciudad, de cualquier celular Movistar y Claro, gratis y accederás a la información de precios de mercados mayoristas de Lima y 28 ciudades del país"

MAS INFORMACIÓN

Dirección: Av.Fitzcarrald Nº 265

Puerto Maldonado – PERÚ

Telf: 082-571023 – 572658

E-mail: info@dramdd.gob.pe

www.dramdd.gob.pe