



### MADRE DE DIOS: VALOR BRUTO DE LA PRODUCCIÓN AGROPECUARIA (VBPA)

#### Producción Agrícola

El VBPA de la Región Madre de Dios en el mes de agosto 2023, muestra un ligero incremento 4.6% como resultado de la mayor producción de la actividad agrícola 9.7% frente a su similar mes del año anterior, justificado por la mayor producción de los cultivos: Arroz 31.7%, yuca 10.0%, cacao 37.1%, mandarina 37.9% y otros cultivos; las principales causas del incremento de la producción se justifica por diferentes factores como: clima (escases de lluvias) que permite realizar la

cosecha, el transporte del producto y mayor área cosechada; mientras que la actividad pecuaria presenta una ligera disminución de la producción (-0.5%) frente al mismo mes del año anterior, se justifica por la menor producción de carnes: Ovino (-24.2%), porcino (-6.57%) y vacuno (-7.7%) en comparación con el mismo mes del año anterior basado en la menor saca y rendimiento; así mismo se registra menor producción de huevo (-3.9%) debido a la menor población de aves de postura.



#### Producción Pecuaria

### MADRE DE DIOS: VALOR BRUTO DE LA PRODUCCIÓN AGROPECUARIA (VBP) SEGÚN SUBSECTORES DE PRINCIPALES PRODUCTOS (MILLONES DE SOLES A PRECIOS 2007)

SECTOR AGROPECUARIO	ENERO – AGOSTO			AGOSTO		
	2022	2023	Var.%	2022	2023	Var.%
	138.547	141.475	2.1	13.678	14.303	4.6
SUBSECTOR AGRICOLA	81.152	89.728	10.6	6.770	7.429	9.7
SUBSECTOR PECUARIO	57.396	51.748	-9.8	6.908	6.874	-0.5



Elaborado: OEAI-MDD

### ESTADÍSTICA AGRÍCOLA

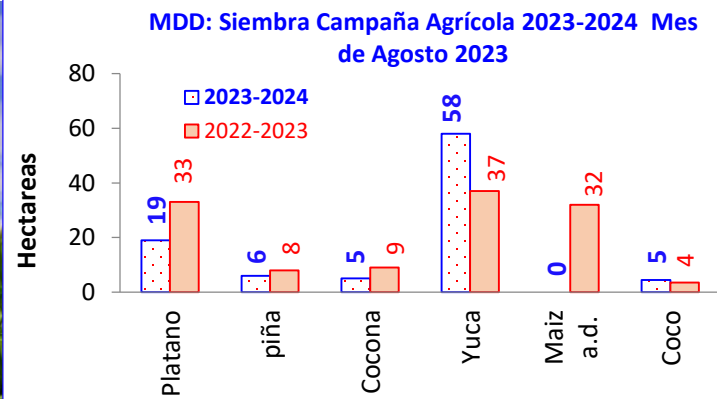
#### Producción Agroindustrial

### MDD: Ejecución de Siembras (ha.)

Las siembras de la Campaña Agrícola 2023-2024 inicia el mes de agosto 2023 y registra solo 102 hectáreas sembradas, mostrando una disminución (-24.16%) frente a su similar mes de la campaña agrícola anterior, justificado por las menores siembras, principalmente los cultivo de: Arroz (-100%), Plátano (-42.42%), piña

(-25%), cocona (-44.4%) y otros cultivos, las principales causas de la disminución de siembra se debe principalmente al factor clima (escases de lluvias), que no permite preparar terreno, pues en la región hay disponibilidad de insumos y servicios (semillas, fertilizante, maquinaria agrícola y mano de obra).

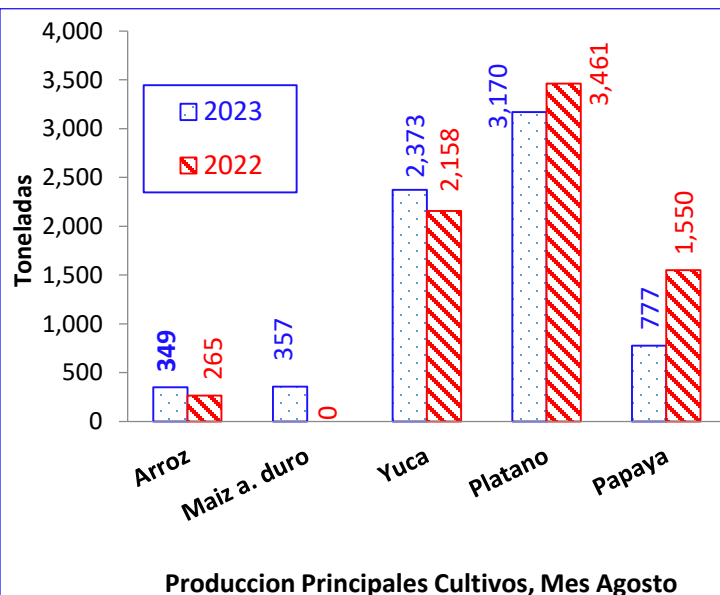




Fuente: Agencias y Oficinas Agrarias MDD.

## Madre de Dios: Producción Agrícola (t.)

Producción Agrícola de los Principales Cultivos en el Mes de Agosto 2023 / 2022.



Producción Agrícola

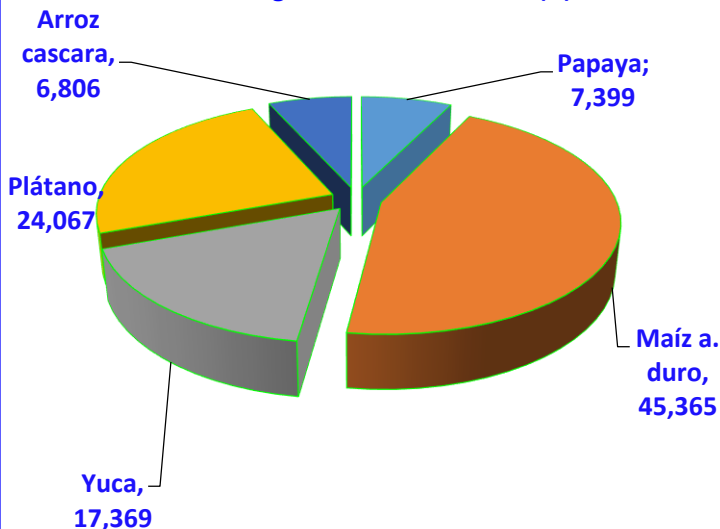
PRINCIPALES PRODUCTOS	PRECIO EN CHACRA 2023 S/. / kg.	PRECIO EN MERCADO MODELO S/. / kg. Agosto 2023	
	Agosto	MAYORISTA	CONSUMIDOR
Arroz Coriente	1.31*	3.20	3.50
Maíz a. duro	1.26	1.70	2.20
Plátano Com.	1.15	2.00	2.50
Yuca	1.27	2.00	2.50
Cacao Grano	6.41	-	-
Limón	6.10	8.00	10.00
Piña	1.81	2.70	3.90
Papaya	1.45	2.40	3.50
Carambola	1.34	2.00	2.70
Coco	1.71	2.70	3.80
Cocona	3.30	4.00	5.00
Copuazu pulpa	6.75	9.00	12.00

Fuente: Agencias, Oficinas Agrarias y OEAI

\* = Arroz Cáscara

Fuente: Agencias y Oficinas Agrarias

## MDD: Producción Principales Cultivos de Enero a Agosto 2023, Toneladas (t.)



Fuente: Agencias y Oficinas Agrarias

# ESTADÍSTICA DE INSUMOS Y SERVICIOS AGROPECUARIOS

PRECIOS DE FERTILIZANTES 2023							
PRODUCTOS	ENVASE COMERCIAL BOLSA	Puerto Maldonado: Precio de Fertilizantes S/. Por Saco – Mes de Agosto 2023					
		Agro Negócijs JRH. SAC. Jr Moquegua Nº 388 Telf. 983808601	Casa del Agricultor Jr Ica Nº 321 Telf. 082 574832	Agro sur Tambopata Jr. Ica Telf. 982 386604	Soltec Agro Jr. Ica Telf. 991398828	AGROVET Andahuaylas Jr. Ica 321 Cel. 974721651	AGROSUR Santa Rita baja Km. 115.
<b>NITROGENADOS</b>							
Urea Agrícola	50 kg.	130.00	125.00	135.00	125 .00	140.00	140.00
Nitrato de Amonio	50 kg			145.00			145.00
Sulfato de Amonio	50 kg.	82.00	90.00	85.00	75.00	80.00	75.00
<b>FOSFATADOS</b>							
Fosfato Diamonico	50 kg.	170.00	195.00	175.00	190.00		190.00
Superfosfato de Calcio triple	50 kg.	165.00	210.00	220.00	180.00	200.00	195.00
Roca Fosfórica	50 kg.	55.00	58.00	58.00	57.00	57.00	57.00
<b>POTÁSICOS</b>							
Cloruro de Potasio Gran.	50 kg.	150.00	150.00	150.00	160.00	150.00	165.00
Sulfato de Potasio Gran.	50 kg.	220.00	260.00	245.00	235.00		255.00
Sulfato de Mag. y Potac.	50 kg.	160.00	156.00	190.00			195.00
<b>COMPUESTOS</b>							
Abono comp. NPK 20-20-20	50 kg.	155.00	165.00	160.00	170.00	160.00	165.00
<b>ABONO ORGANICO</b>							
Guano de Islas	50kg	55.00	45.00	60.00	50.00	55.00.00	60.00

**Observaciones:** Los precios de fertilizantes presenta ligera variación de precios este mes.

Fuente: Tienda de agroquímicos, fertilizantes y semillas

COSTO POR SERVICIOS DE TRACTOR/HORA Y JORNAL/DIA				
Agencias Agrarias	Mes:	Agosto	Año:	2023
	Tractor/hora		Jornal/día	
	mínimo	Máximo	mínimo	máximo
A.A. Tambopata	75,00	160.00	70,00	80,00
A.A. .Tahuamanu	75,00	160.00	60,00	70,00
A.A. .Manu	75,00	160.00	60,00	80,00
Mínimo y Máximo	75,00	160.00	60,00	80,00

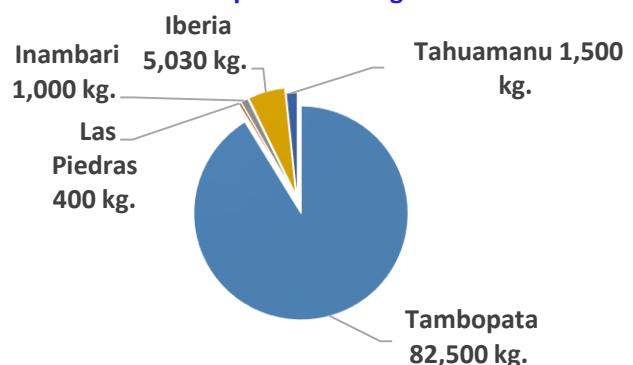
**Observaciones:** Hora Maquina de la DRA se considera con operador y sin combustible (75.00 Soles) y el jornal es sin alimentación.

Fuente: Agencias y Oficinas Agrarias



Producción Agroindustrial

## MDD:Produccion Agroindustrial. Pilado de Arroz Cascara por Distrito Agosto 2023



## ESTADÍSTICA AGROINDUSTRIAL

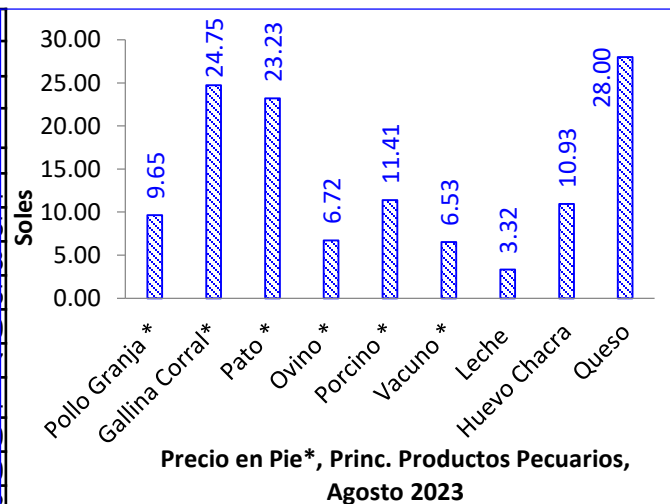
### Madre de Dios: Producción Aaroiindustrial. Kilos (Ka.)

En la región, la producción agroindustrial de molinos de arroz, en el mes de agosto 2023 registra 90,430 kilogramos, que en comparación con el mismo mes del año anterior muestra un incremento 25.45%, como resultado de la mayor producción de pilado de arroz en la región, ubicados en los distritos de Tambopata 82,500 kg., Iberia 5,030 kg., Las Piedras 400 kg., Tahuamanu 1,500 kg. e Inambari 1,000 kg. .

MDD: Beneficio de Ganado en Camales

CAMALES	GANADO VACUNO BENEFICIADOS					
	Agosto 2023					
	MACHOS		HEMBRAS		TOTAL	
	Unid.	t.	Unid.	t.	Unid.	t.
DISTRITOS						
Tambopata: C. Manu	613	101.14	524	80.00	1137	181.14
Inambari	25	4.00	5	0.75	30	4.75
Laberinto	45	7.20	20	3.10	65	10.3
Las Piedras	7	1.15	6	0.90	13	2.05
Iberia	12	1.98	8	1.22	20	3.20
Iñapari	7	1.17	7	1.10	14	2.27
Tahuamanu	10	1.65	9	1.39	19	3.04
Manu	4	0.65	5	0.75	9	1.40
Colorado	0	0	0	0	0	0.00
Huepetuhe	10	1.62	5	0.80	15	2.42
Fitzcarrald	2	0.32	3	0.45	5	0.77
<b>TOTAL</b>	<b>735</b>	<b>120.88</b>	<b>592</b>	<b>90.46</b>	<b>1327</b>	<b>211.34</b>

Fuente: Agencias y Oficinas Agrarias



Fuente: Agencias y Oficinas Agrarias

MADRE DE DIOS: ESTADISTICA DE PLANTA DE INCUBACION

Madre de Dios: Carga de Huevos Fértiles de Pollos de Engorde Unidades

Departamento		Enero-Agosto 2023	Agosto 2023
	<b>Total</b>	<b>3,374,705</b>	<b>398,107</b>
Madre de Dios	Propia	3,374,705	398,107
	Terceros	0	0

Fuente: Empresa Natural Perú SAC

Madre de Dios: Producción de Pollos BB de Engorde Unidades

Departamento		Enero-Agosto 2023	Agosto 2023
	<b>Total</b>	<b>2,587,561</b>	<b>319,889</b>
Madre de Dios	Propia	2,587,561	319,889
	De Terceros	0	0

Fuente: Empresa Natural Perú SAC

Madre de Dios: Colocación de Pollos BB de Engorde Unidades

Departamento	Enero-Agosto 2023	Agosto 2023
<b>TOTAL</b>	<b>2,587,561</b>	<b>319,889</b>
Madre de Dios	2,544,132	319,889
Cusco	43,429	0.00

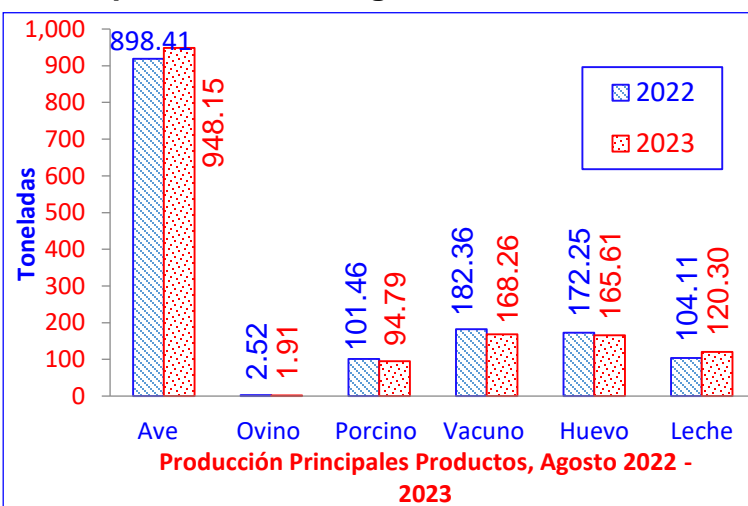
Fuente: Empresa Natural Perú SAC

Mayor Información Ingresar al: Portal Agrario Madre de Dios: [www.dramdd.gob.pe](http://www.dramdd.gob.pe)

ESTADÍSTICA PECUARIA

Madre de Dios: Producción Pecuaria

Producción pecuaria de las principales especies, mes de Agosto 2023 / 2022.



Fuente: Agencias y Oficinas Agrarias

INFORMACION NACIONAL

Digita SIEA : Clic Consulta y elegir el tema de su interés: \*Agrochatea\* Datero Agrario

\*Agricultura Familiar \* Otros de su interés

OFICINA DE ESTADISTICA AGRARIA E INFORMATICA

PRODUCCIÓN DE LA ACTIVIDAD AGROPECUARIA

LOCAL INSTITUCIONAL

Dirección: Av.Fitzcarrald N° 265  
Puerto Maldonado – PERÚ  
Telf: 082-571023 – 572658  
E-mail: [info@dramdd.gob.pe](mailto:info@dramdd.gob.pe)

