



MADRE DE DIOS: VALOR BRUTO DE LA PRODUCCIÓN AGROPECUARIA (VBPA)

Producción Agrícola

El VBPA de la Región Madre de Dios en el mes de mayo 2023, muestra un ligero incremento 1.2% como resultado de la mayor producción de la actividad agrícola que aumento en 10.7% frente a su similar mes del año anterior, justificado por el incremento de la producción de los cultivos: Arroz 11.7%, maíz a. a. 100%, piña 1.6%, naranja 5.0%, cacao 31.4% y otros cultivos; las principales causas de mayor producción se justifica por diferentes factores como: Incremento de área cosechada, mayor

rendimiento, clima (lluvias localizadas) que ha permitido cosechar los diferentes cultivos con normalidad y disponibilidad de mano de obra; mientras que la actividad pecuaria muestra una ligera disminución de producción (-9.0%) en comparación con el mismo mes del año anterior justificado por menor producción de carnes de: Ave (-9.5%), Ovino (-27.6%) y vacuno (-20.8%) debido a una menor saca y rendimiento; también se registra menor producción de huevo (-3.9%), debido a menor aves de postura.



Producción Pecuaria

MADRE DE DIOS: VALOR BRUTO DE LA PRODUCCIÓN AGROPECUARIA (VBP) SEGÚN SUBSECTORES DE PRINCIPALES PRODUCTOS (MILLONES DE SOLES A PRECIOS 2007)

SECTOR AGROPECUARIO	ENERO – MAYO			MAYO		
	2022	2023	Var.%	2022	2023	Var.%
SUBSECTOR AGRICOLA	58.165	65.543	12.7	7.705	8.529	10.7
SUBSECTOR PECUARIO	36.487	31.408	-13.9	7.191	6.545	-9.0



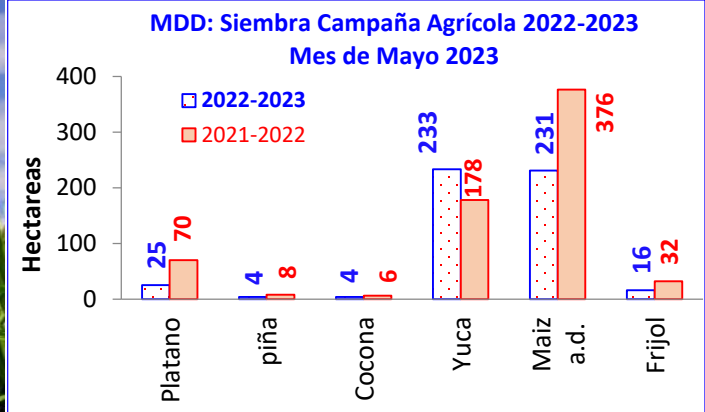
Producción Agroindustrial

Elaborado: OEAI-MDD

ESTADÍSTICA AGRÍCOLA MDD: Ejecución de Siembras (ha.)

Las siembras de la Campaña Agrícola 2022-2023, en el mes de mayo 2023 registra 545 hectáreas sembradas, mostrando una disminución (-24.2%) frente a su similar mes de la campaña agrícola anterior, justificado por las menores siembras, principalmente del cultivo de: Arroz (-100.0%), Maíz amarillo duro (-38.56%), Cocona (-33.33%),

frijol (-50%), plátano (-64.28%) y otros cultivos, las principales causas de la disminución de siembras en el presente mes, se debe a diversos factores como: Clima desfavorable (lluvias localizadas), que no permitió preparar terreno en su oportunidad, a pesar que en la región hay disponibilidad de insumos y servicios.



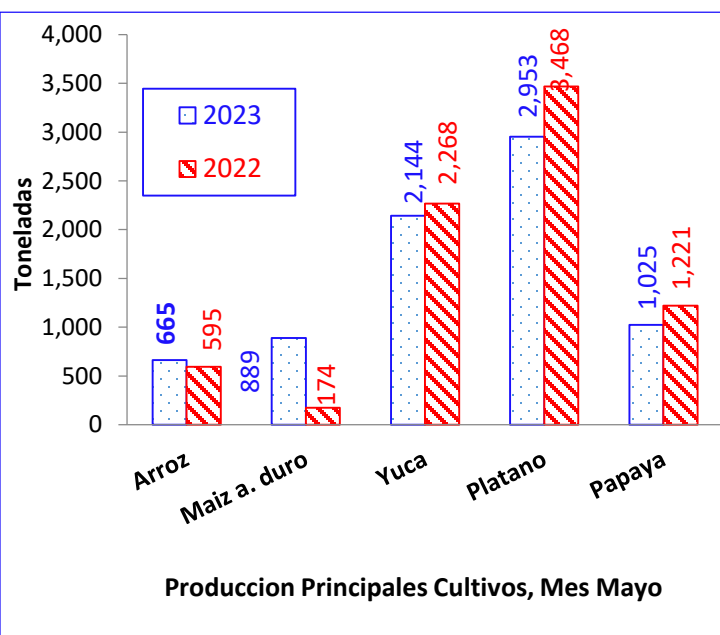
Fuente: Agencias y Oficinas Agrarias MDD.



Producción Agrícola

Madre de Dios: Producción Agrícola (t.)

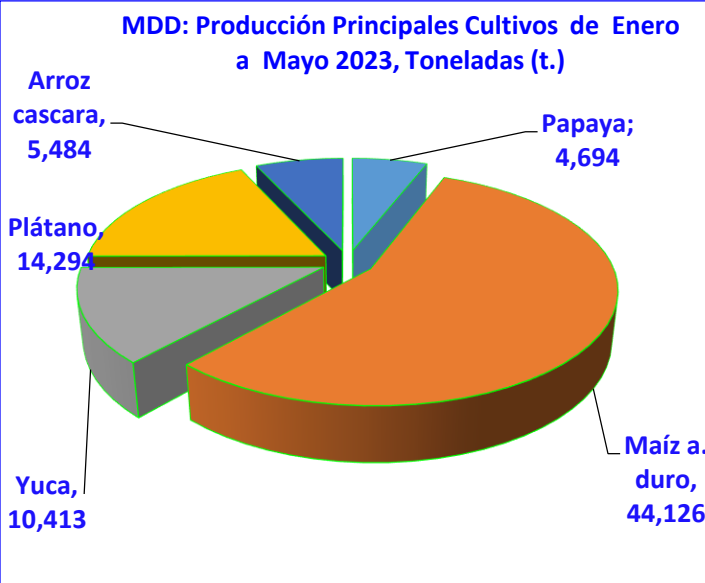
Producción Agrícola de los Principales Cultivos en el Mes de Mayo 2023 / 2022.



Fuente: Agencias y Oficinas Agrarias

PRINCIPALES PRODUCTOS	PRECIO EN CHACRA 2023 S/. / kg.	PRECIO EN MERCADO MODELO S/. / kg. Mayo 2023	
	Mayo	MAYORISTA	CONSUMIDOR
Arroz Coriente	1.28*	3.10	3.50
Maíz a. duro	1.35	2.10	2.70
Plátano Com.	1.09	2.00	2.50
Yuca	1.24	2.00	2.50
Cacao Grano	6.50	-	-
Limón	2.72	3.20	3.80
Piña	1.72	2.60	3.70
Papaya	1.31	2.00	3.00
Carambola	1.40	2.00	2.50
Coco	1.52	2.50	3.50
Cocona	2.91	3.50	4.50
Copoazu pulpa	6.00	7.00	8.00

Fuente: Agencias, Oficinas Agrarias y OEAI * = Arroz Cáscara



Fuente: Agencias y Oficinas Agrarias

ESTADÍSTICA DE INSUMOS Y SERVICIOS AGROPECUARIOS

PRECIOS DE FERTILIZANTES 2023

PRODUCTOS	ENVASE COMERCIAL BOLSA	Puerto Maldonado: Precio de Fertilizantes S/. Por Saco – Mes de Mayo 2023					
		Agro Negócijs JRH. SAC. Jr Moquegua Nº 388 Telf. 983808601	Casa del Agricultor Jr Ica Nº 321 Telf. 082 574832	Agro sur Tambopata Jr. Ica Telf. 982 386604	Soltec Agro Jr. Ica Telf. 991398828	AGROVET Andahuaylas Jr. Ica 321 Cel. 974721651	AGROSUR Santa Rita baja Km. 115.
NITROGENADOS							
Urea Agrícola	50 kg.	120.00	150.00	129.00	125 .00	150.00	140.00
Nitrato de Amonio	50 kg			155.00			130.00
Sulfato de Amonio	50 kg.	78.00	85.00	75.00	78.00	85.00	75.00.00
FOSFATADOS							
Fosfato Diamonico	50 kg.	170.00	200.00	190.00	190.00		205.00
Superfosfato de Calcio triple	50 kg.	220.00	215.00	210.00		225.00	225.00
Roca Fosfórica	50 kg.	55.00	57.00	57.00	60.00	53.00	57.00
POTÁSICOS							
Cloruro de Potasio Gran.	50 kg.	175.00	180.00	165.00	175.00	200.00	175.00
Sulfato de Potasio Gran.	50 kg.	180.00	255.00	255.00	240.00		255.00
Sulfato de Mag. y Potac.	50 kg.	160.00		195.00			195.00
COMPUESTOS							
Abono comp. NPK 20-20-20	50 kg.	175.00	185.00	167.00	185.00	180.00	185.00.00
ABONO ORGANICO							
Guano de Islas	50kg	55.00	45.00	65.00	50.00	55.00.00	65.00

Observaciones: Los precios de fertilizantes continúan bajando de precios estos últimos meses.

Fuente: Tienda de agroquímicos, fertilizantes y semillas

COSTO POR SERVICIOS DE TRACTOR/HORA Y JORNAL/DIA

Agencias Agrarias	Mes:	Mayo	Año:	2023
	Tractor/hora		Jornal/día	
	mínimo	Máximo	mínimo	máximo
A.A. Tambopata	75,00	160.00	70,00	80,00
A.A. .Tahuamanu	75,00	160.00	60,00	70,00
A.A. .Manu	75,00	160.00	60,00	70,00
Mínimo y Máximo	75,00	160.00	60,00	80,00

Observaciones: Hora Maquina de la DRA se considera con operador y sin combustible (75.00 Soles) y el jornal es sin alimentación.

Fuente: Agencias y Oficinas Agrarias

ESTADÍSTICA AGROINDUSTRIAL

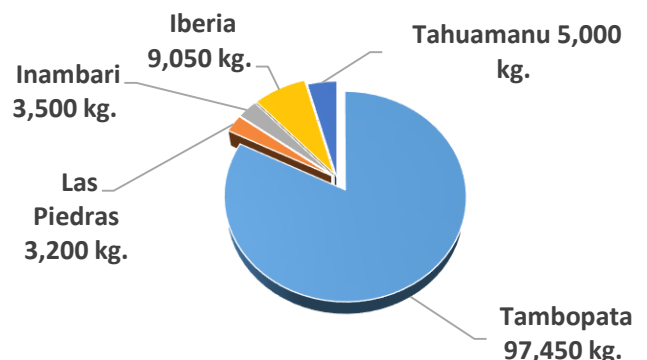
Madre de Dios: Producción Agroindustrial. Kilos (Ka.)

En la región, la producción agroindustrial de molinos de arroz, en el mes de mayo 2023 registra 118,200 kilogramos, que en comparación con el mismo mes del año anterior muestra una ligera disminución (-1.29%), como resultado de la menor producción de pilado de arroz en la región, ubicados en los distritos de Tambopata 97,450 kg., Iberia 9,050 kg., Las Piedras 3,200 kg., Tahuamanu 5,000 kg. e Inambari 3,500 kg. .



Producción Agroindustrial

MDD:Produccion Agroindustrial. Pilado de Arroz Cascara por Distrito Mayo 2023



MDD: Beneficio de Ganado en Camales

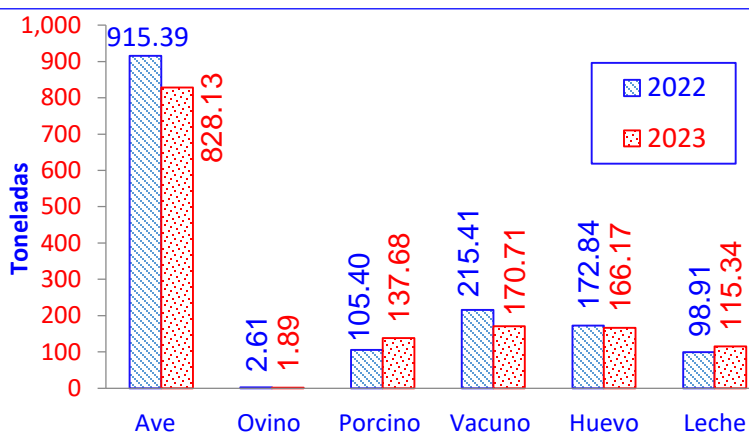
CAMALES	GANADO VACUNO BENEFICIADOS					
	Mayo 2023					
	MACHOS		HEMBRAS		TOTAL	
	Unid.	t.	Unid.	t.	Unid.	t.
DISTRITOS						
Tambopata: C. Manu	509	84.5	552	85	1061	169.5
Inambari	25	4.10	10	1.55	35	5.65
Laberinto	40	6.50	20	3.00	60	9.50
Las Piedras	6	1.00	4	0.60	10	1.6
Iberia	12	1.98	8	1.24	20	3.22
Iñapari	6	1.00	7	1.10	13	2.1
Tahuamanu	11	1.80	7	1.08	18	2.88
Manu	6	0.98	4	0.60	10	1.58
Colorado					0	0.00
Huepetuhe	10	1.62	5	0.78	15	2.40
Fitzcarrald	2	0.32	6	0.90	8	1.22
TOTAL	627	103.8	623	95.85	1250	199.65

Fuente: Agencias y Oficinas Agrarias

ESTADÍSTICA PECUARIA

Madre de Dios: Producción Pecuaria

Producción pecuaria de las principales especies, mes de Mayo 2023 / 2022.



Producción Principales Productos, Mayo 2022 - 2023

Fuente: Agencias y Oficinas Agrarias

INFORMACION NACIONAL

Digita SIEA : Clic Consulta y elegir el tema de su interés: *Agrochatea* Datero Agrario

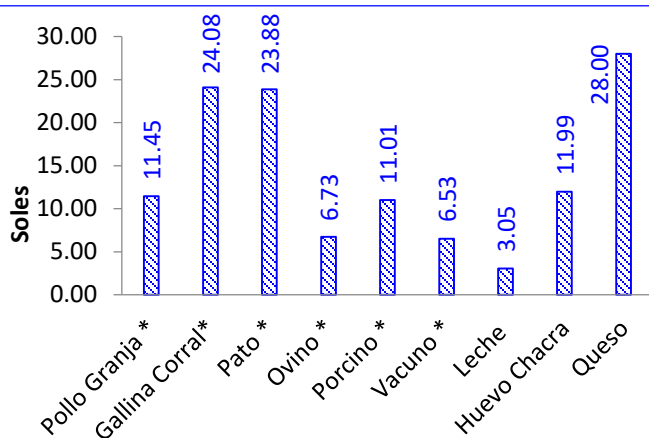
*Agricultura Familiar * Otros de su interés

OFICINA DE ESTADISTICA AGRARIA E INFORMATICA

PRODUCCIÓN DE LA ACTIVIDAD AGROPECUARIA

LOCAL INSTITUCIONAL

Dirección: Av. Fitzcarrald N° 265
Puerto Maldonado – PERÚ
Telf: 082-571023 – 572658
E-mail: dramdd@dramdd.gob.pe



Precio en Pie*, Princ. Productos Pecuarios, Mayo 2023

Fuente: Agencias y Oficinas Agrarias

MADRE DE DIOS: ESTADISTICA DE PLANTA DE INCUBACION

Madre de Dios: Carga de Huevos Fértiles de Pollos de Engorde Unidades

Departamento		Enero-Mayo 2023	Mayo 2023
	Total	2,216,968	565,407
Madre de Dios	Propia	2,216,968	565,407
	Terceros	0	0

Fuente: Empresa Natural Perú SAC

Madre de Dios: Producción de Pollos BB de Engorde Unidades

Departamento		Enero-Mayo 2023	Mayo 2023
	Total	1,637,161	435,925
Madre de Dios	Propia	1,637,161	435,925
	De Terceros	0	0

Fuente: Empresa Natural Perú SAC

Madre de Dios: Colocación de Pollos BB de Engorde Unidades

Departamento	Enero-Mayo 2023	Mayo 2023
TOTAL	1,637,161	435,925
Madre de Dios	1,593,732	435,925
Cusco	43,429	0.00

Fuente: Empresa Natural Perú SAC

Mayor Información Ingresar al: Portal Agrario Madre de Dios: www.dramdd.Gob.pe