



GOBIERNO REGIONAL MADRE DE DIOS DIRECCIÓN REGIONAL DE AGRICULTURA BOLETIN ESTADISTICO AGROPECUARIO ABRIL



MADRE DE DIOS: VALOR BRUTO DE LA PRODUCCIÓN AGROPECUARIA (VBPA)

Producción Agrícola

El VBPA de la Región Madre de Dios en el mes de abril 2023, muestra un ligero incremento 3.5% como resultado de la mayor producción de la actividad agrícola que aumento en 16.9% frente a su similar mes del año anterior, justificado por el incremento de la producción de los cultivos: Maíz a. duro 51.5%, yuca 7.8%, arroz 6.1%, limón 6.4% y otros cultivos; las principales causas de mayor producción se justifica por diferentes factores, como, incremento de área cosechada (debido al retraso

de siembra del maíz), clima (lluvias moderadas) que ha permitido cosechar los diferentes cultivos con normalidad y disponibilidad de mano de obra; mientras que la actividad pecuaria muestra una disminución de producción (-17.2%) en comparación con el mismo mes del año anterior justificado por menor producción de carne de: Ave (-22.7%), Ovino (-30.1%) y vacuno (-14.8%) debido a la menor saca y rendimiento; también hay menor producción de huevo (-7.1%), justificado y por menor aves de postura.



Producción Pecuaria

MADRE DE DIOS: VALOR BRUTO DE LA PRODUCCIÓN AGROPECUARIA (VBP) SEGÚN SUBSECTORES DE PRINCIPALES PRODUCTOS (MILLONES DE SOLES A PRECIOS 2007)

SECTOR AGROPECUARIO	ENERO – MARZO			MARZO		
	2022	2023	Var.%	2022	2023	Var.%
SUBSECTOR AGRICOLA	79.757	81.854	2.6	18.700	19.355	3.5
SUBSECTOR PECUARIO	29.296	24.841	-15.2	7.364	6.099	-17.2



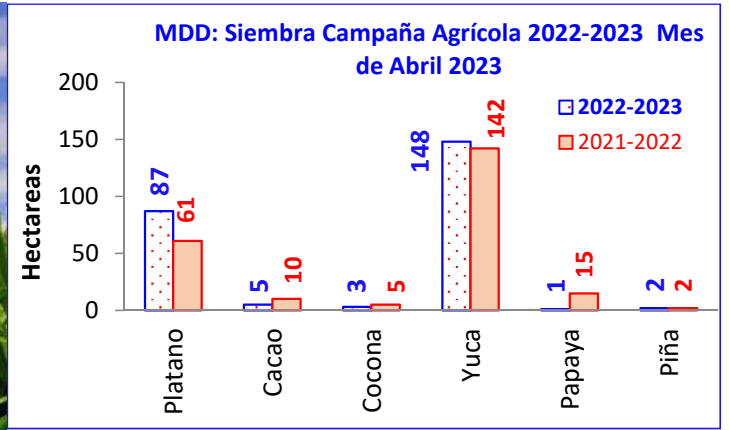
Producción Agroindustrial

Elaborado: OEAI-MDD

ESTADÍSTICA AGRÍCOLA MDD: Ejecución de Siembras (ha.)

Las siembras de la Campaña Agrícola 2022-2023, en el mes de abril 2023 registra 263 hectáreas sembradas, mostrando una disminución (-30.58%) frente a su similar mes de la campaña agrícola anterior, justificado por las menores siembras, principalmente del cultivo de: Arroz (-100.0%), Maíz amarillo duro (-100.0%), Cacao

(-100%) y otros cultivos, las principales causas del disminución de siembras en el presente mes, se debe a diversos factores como: Clima desfavorable (lluvias frecuentes), que no permitió preparar terreno en su oportunidad, a pesar que en la región hay disponibilidad de insumos y servicios



Fuente: Agencias y Oficinas Agrarias MDD.

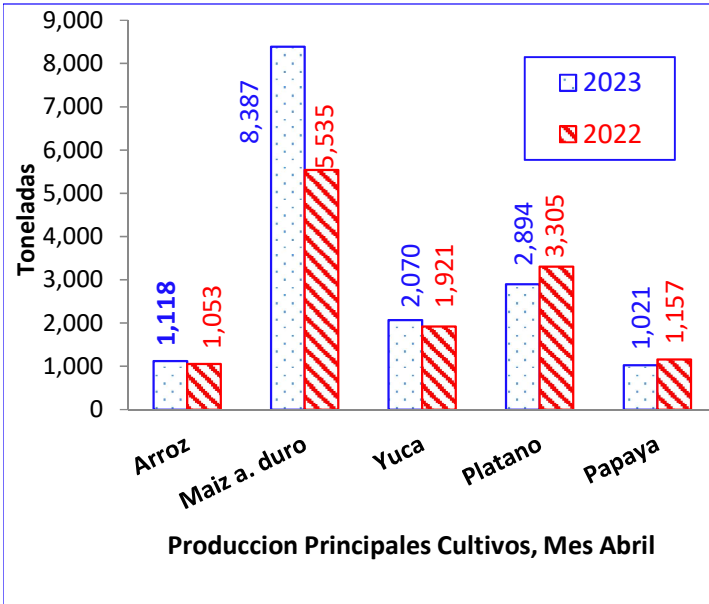


Producción Agrícola

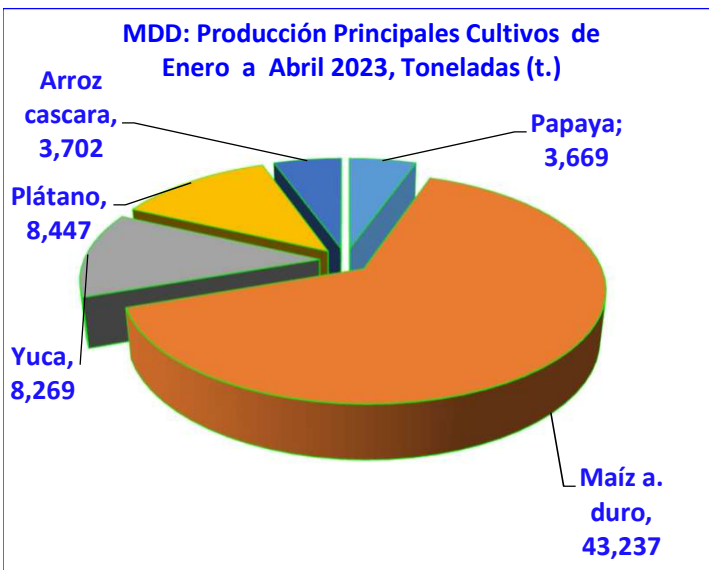
PRINCIPALES PRODUCTOS	PRECIO EN CHACRA 2023 S/. / kg.	PRECIO EN MERCALO MODELO S/. / kg. Abril 2023	
	Abril	MAYORISTA	CONSUMIDOR
Arroz Corien.	2.05*	3.10	3.50
Maíz a. duro	1.58	2.20	2.70
Plátano Com.	1.15	2.00	2.50
Yuca	1.22	2.00	2.50
Cacao Grano	6.53	-	-
Limón	2.24	3.10	3.60
Piña	1.86	2.70	3.70
Papaya	1.34	2.30	3.20
Carambola	1.34	2.00	2.50
Coco	1.73	2.70	3.50
Cocona	3.05	3.70	4.50
Copoazu pulpa	6.53	7.50	10.00

Madre de Dios: Producción Agrícola (t.)

Producción Agrícola de los Principales Cultivos en el Mes de Abril 2023 / 2022.



Fuente: Agencias y Oficinas Agrarias



Fuente: Agencias y Oficinas Agrarias

Fuente: Agencias, Oficinas Agrarias y OEAI

* = Arroz Cáscara

ESTADÍSTICA DE INSUMOS Y SERVICIOS AGROPECUARIOS

PRECIOS DE FERTILIZANTES 2023

Puerto Maldonado: Precio de Fertilizantes S/. Por Saco – Mes de Abril 2023

PRODUCTOS	ENVASE COMERCIAL L BOLSAS	Puerto Maldonado: Precio de Fertilizantes S/. Por Saco – Mes de Abril 2023					
		Agro Negocios JRH. SAC. Jr Moquegua Nº 388 Telf. 983808601	Casa del Agricultor Jr Ica Nº 321 Telf. 082 574832	Agro sur Tambopata Jr. Ica Telf. 982 386604	Soltec Agro Jr. Ica Telf. 991398828	AGROVET Andahuaylas Jr. Ica 321 Cel. 974721651	AGROSUR Santa Rita baja Km. 115.
NITROGENADOS							
Urea Agrícola	50 kg.	150.00	180.00	150.00	180.00	150.00	160.00
Nitrato de Amonio	50 kg			155.00			155.00
Sulfato de Amonio	50 kg.	85.00	100.00	80.00	100.00	85.00	90.00.00
FOSFATADOS							
Fosfato Diamonico	50 kg.	200.00	220.00	200.00	210.00		205.00
Superfosfato de Calcio triple	50 kg.	220.00	215.00	225.00	225.00	225.00	230.00
Roca Fosfórica	50 kg.	50.00	57.00	57.00	60.00	53.00	57.00
POTÁSICOS							
Cloruro de Potasio Gran.	50 kg.	175.00	200.00	170.00	200.00	200.00	180.00
Sulfato de Potasio Gran.	50 kg.	180.00	255.00	255.00	240.00		260.00
Sulfato de Mag. y Potac.	50 kg.			195.00			200.00
COMPUESTOS							
Abono comp. NPK 20-20-20	50 kg.	180.00	200.00	175.00	200.00	180.00	185.00.00
ABONO ORGANICO							
Guano de Islas	50kg	50.00	45.00	65.00	50.00	55.00.00	65.00

Observaciones: Los precios de fertilizantes bajaron estos dos últimos meses presentan ligera variación.

Fuente: Tienda de agroquímicos, fertilizantes y semillas

COSTO POR SERVICIOS DE TRACTOR/HORA Y JORNAL/DIA

Agencias Agrarias	Mes:	Abril	Año:	2023
	Tractor/hora		Jornal/día	
	mínimo	Máximo	mínimo	máximo
A.A. Tambopata	75,00	200.00	65,00	80,00
A.A. .Tahuamanu	75,00	200.00	60,00	70,00
A.A. .Manu	75,00	200.00	60,00	80,00
Mínimo y Máximo	75,00	200.00	60,00	80,00

Observaciones: Hora Maquina de la DRA se considera con operador y sin combustible (75.00 Soles) y el jornal es sin alimentación.

Fuente: Agencias y Oficinas Agrarias



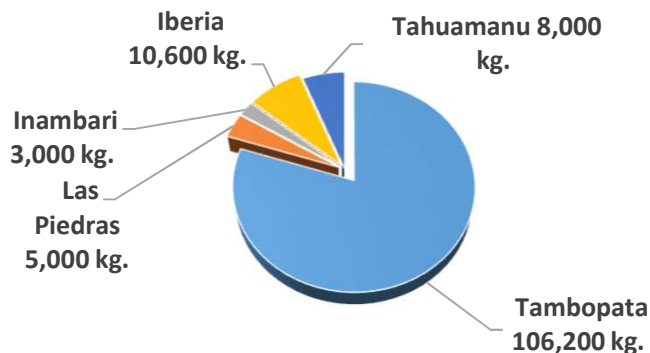
Producción Agroindustrial

ESTADÍSTICA AGROINDUSTRIAL

Madre de Dios: Producción Aarointustrial. Kilos (Ka.)

En la región, la producción agroindustrial de molinos de arroz, en el mes de abril 2023 registra 132,800 kilogramos, que en comparación con el mismo mes del año anterior muestra un ligero incremento de 8.54%, como resultado de la mayor producción de pilado de arroz en la región, ubicados en los distritos de Tambopata 106,200 kg., Iberia 10,600 kg., Las Piedras 5,000 kg., Tahuamanu 8,000 kg. e Inambari 3,000 kg. .

MDD:Produccion Agroindustrial. Pilado de Arroz Cascara por Distrito Abril 2023



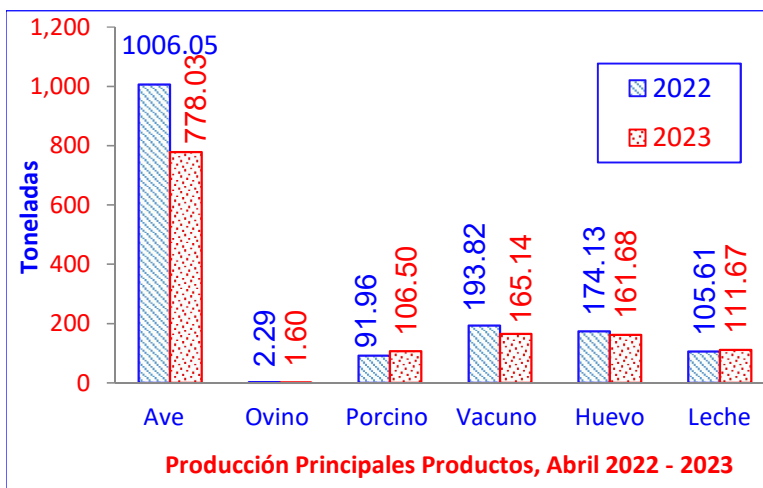
ESTADÍSTICA DE FAENAMIENTO DE GANADO
MDD: Beneficio de Ganado en Camales

C A M A L E S	GANADO VACUNO BENEFICIADOS					
	Abril 2023					
	MACHOS		HEMBRAS		TOTAL	
	Unid.	t.	Unid.	t.	Unid.	t.
DISTRITOS						
Tambopata: C. Manu	558	89.28	631	97.00	1189	186.28
Inambari	20	3.20	10	1.60	30	4.80
Laberinto	42	7.00	23	3.50	65	10.50
Las Piedras	8	1.30	5	0.75	13	2.05
Iberia	12	1.98	8	1.28	20	3.26
Iñapari	3	0.50	3	0.46	6	0.96
Tahuamanu	11	1.76	6	0.90	17	2.66
Manu	4	0.65	3	0.46	7	1.11
Colorado					0	0.00
Huepetuhe	10	1.60	5	0.78	15	2.38
Fitzcarrald	2	0.32	4	0.63	6	0.95
TOTAL	670	108	698	107	1368	214.95

Fuente: Agencias y Oficinas Agrarias

ESTADÍSTICA PECUARIA
Madre de Dios: Producción Pecuaria

Producción pecuaria de las principales especies, mes de Abril 2023 / 2022.



Fuente: Agencias y Oficinas Agrarias

INFORMACION NACIONAL

Digita SIEA : Clic Consulta y elegir el tema de su interés: ***Agrochatea* Datero Agrario**

***Agricultura Familiar * Otros de su interés**

OFICINA DE ESTADISTICA AGRARIA E INFORMATICA

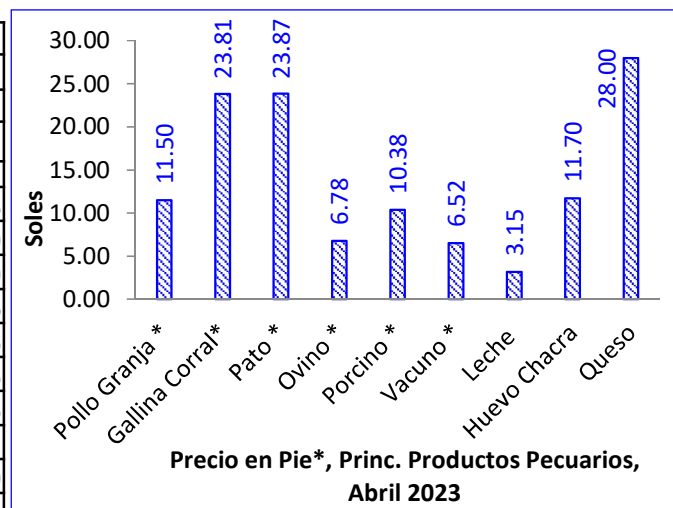
PRODUCCIÓN DE LA ACTIVIDAD AGROPECUARIA

LOCAL INSTITUCIONAL

Dirección: Av. Fitzcarrald N° 265
 Puerto Maldonado – PERÚ
 Telf: 082-571023 – 572658
 E-mail: dramdd@dramdd.gob.pe



MDD: Precios en Chacra, Principales Productos Pecuarios. S./Kg.



Fuente: Agencias y Oficinas Agrarias

MADRE DE DIOS: ESTADISTICA DE PLANTA DE INCUBACION

Madre de Dios: Carga de Huevos Fértiles de Pollos de Engorde unidades

Departamento		Enero-Abril 2023	Abril 2023
	Total	1,651,561	540,442
Madre de Dios	Propia	1,651,561	540,442
	Terceros	0	0

Fuente: Empresa Natural Perú SAC

Madre de Dios: Producción de Pollos BB de Engorde unidades

Departamento		Enero-Abril 2023	Abril 2023
	Total	1,201,236	311,464
Madre de Dios	Propia	1,201,236	311,464
	De Terceros	0	0

Fuente: Empresa Natural Perú SAC

Madre de Dios: Colocación de Pollos BB de Engorde unidades

Departamento	Enero-Abril 2023	Abril 2023
TOTAL	1,201,236	297,964
Madre de Dios	1,157,807	297,964
Cusco	43,429	13,500

Fuente: Empresa Natural Perú SAC

Mayor Información Ingresar al: Portal Agrario Madre de Dios: www.dramdd.gob.pe