



GOBIERNO REGIONAL MADRE DE DIOS
DIRECCIÓN REGIONAL DE AGRICULTURA
BOLETIN ESTADISTICO AGROPECUARIO
MARZO



MADRE DE DIOS: VALOR BRUTO DE LA PRODUCCIÓN AGROPECUARIA (VBPA)

El VBPA de la Región Madre de Dios en el mes de marzo 2023, muestra un incremento de 8.0% como resultado de la mayor producción de la actividad agrícola que creció en 19.5% frente a su similar mes del año anterior, justificado por la mayor producción de los cultivos: Maíz amarillo duro 45.8%, Piña 11.0%, yuca 2.5%, limón 4.2% y otros cultivos; las principales causas del incremento de la producción agrícola se justifica por diferentes factores, como, época de cosecha del cultivo de maíz a. duro (debido al retraso de siembra), clima (lluvias moderadas) que ha permitido

cosechar los diferentes cultivos con normalidad y disponibilidad de mano de obra; mientras que la actividad pecuaria muestra una disminución de producción (-14.8%) en comparación con el mismo mes del año anterior justificado por menor producción de carne de: Ave (-17,4%), Ovino (-27.4%) y vacuno (-19.7%) así como menor producción de huevo (-0.4%), justificado por la menor saca y rendimiento y por menor aves de postura respectivamente. Pues en los mercados local y regional la oferta y demanda de los productos a sido normal.

Producción Agrícola



Producción Pecuaria

MADRE DE DIOS: VALOR BRUTO DE LA PRODUCCIÓN AGROPECUARIA (VBP) SEGÚN SUBSECTORES DE PRINCIPALES PRODUCTOS (MILLONES DE SOLES A PRECIOS 2007)

SECTOR AGROPECUARIO	ENERO – MARZO			MARZO		
	2022	2023	Var. %	2022	2023	Var. %
SUBSECTOR AGRICOLA	39.124	43.757	11.8	14.861	17.757	19.5
SUBSECTOR PECUARIO	21.933	18.770	-14.4	7.504	6.393	-14.8



Producción Agroindustrial

Elaborado: OEAI-MDD

ESTADÍSTICA AGRÍCOLA
MDD: Ejecución de Siembras (ha.)

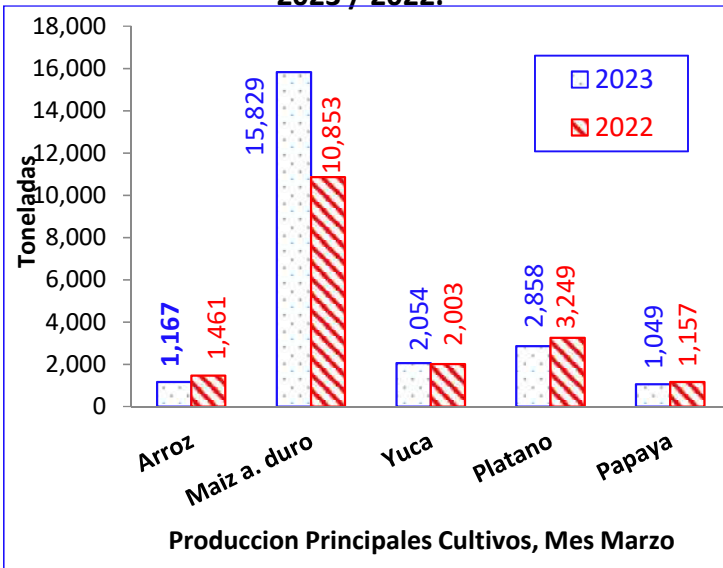
Las siembras de la Campaña Agrícola 2022-2023, en el mes de marzo 2023 registra 651.75 hectáreas sembradas, mostrando un incremento 134.23% frente a su similar mes de la campaña agrícola anterior, justificado por las mayores siembras, principalmente del cultivo de: Yuca 27.84%, cacao 800.0%, plátano 96.55% y

otros cultivos, las principales causas del incremento de siembras en el presente mes, se debe a diferentes factores como: Clima favorable (lluvias moderadas), que permitió preparar terreno en su oportunidad, disponibilidad de maquinaria y mano de obra y realizar las siembras en forma normal



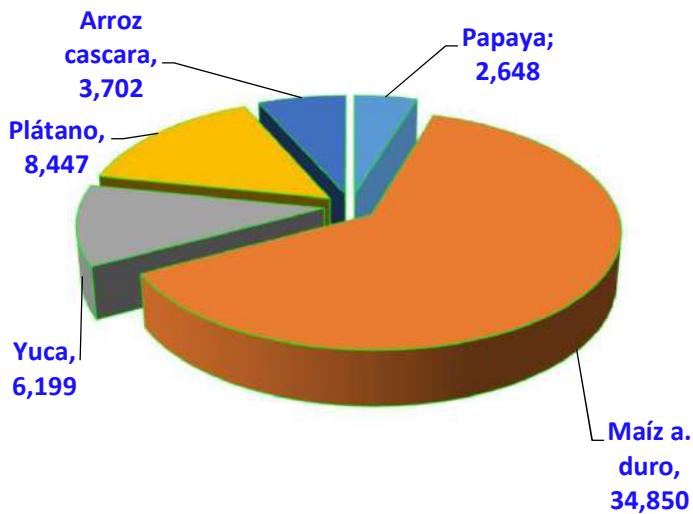
Madre de Dios: Producción Agrícola (t.)

Producción Agrícola de los Principales Cultivos en el Mes de Marzo 2023 / 2022.

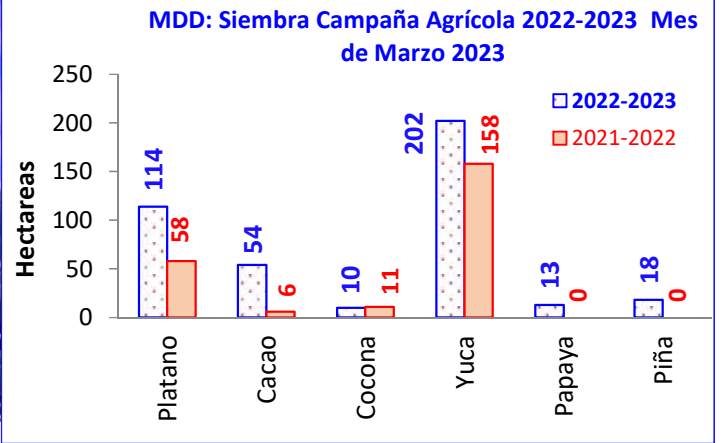


Fuente: Agencias y Oficinas Agrarias

MDD: Producción Principales Cultivos de Enero a Marzo 2023, Toneladas (t.)



Fuente: Agencias y Oficinas Agrarias



Fuente: Agencias y Oficinas Agrarias MDD.



Producción Agrícola

PRINCIPALES PRODUCTOS	PRECIO EN CHACRA 2023 S/. / kg.	PRECIO EN MERCALO MODELO S/. / kg. Marzo 2023	
	Marzo	MAYORISTA	CONSUMIDOR
Arroz Corien.	1.78*	3.00	3.70
Maíz a. duro	1.78	2.35	2.80
Plátano Com.	1.16	2.00	2.60
Yuca	1.31	2.00	2.50
Cacao Grano	6.41	-	-
Limón	2.72	3.40	4.00
Piña	1.83	2.80	4.00
Papaya	1.40	2.20	3.00
Carambola	1.35	2.00	2.50
Coco	1.76	2.70	3.50
Cocona	3.23	3.70	4.50
Copuazu pulpa	6.59	8.00	10.00

Fuente: Agencias, Oficinas Agrarias y OEAI * = Arroz Cáscara

ESTADÍSTICA DE INSUMOS Y SERVICIOS AGROPECUARIOS

PRECIOS DE FERTILIZANTES 2023

Puerto Maldonado: Precio de Fertilizantes S/. Por Saco – Mes de Marzo 2023

PRODUCTOS	ENVASE COMERCIAL BOLSA	Puerto Maldonado: Precio de Fertilizantes S/. Por Saco – Mes de Marzo 2023					
		Agro Negocios JRH. SAC. Jr Moquegua Nº 388 Telf. 983808601	Casa del Agricultor Jr Ica Nº 321 Telf. 082 574832	Agro sur Tambopata Jr. Ica Telf. 982 386604	Soltec Agro Jr. Ica Telf. 991398828	AGROVET Famagro Jr. Ica 321 Cel. 949899503	AGROSUR Santa Rita baja Km. 115.
NITROGENADOS							
Urea Agrícola		185.00	198.00	180.00	185.00		190.00
Nitrato de Amonio							
Sulfato de Amonio	50 kg.	100.00	120.00	100.00	110.00		112.00
FOSFATADOS							
Fosfato Diamonico	50 kg.	220.00	225.00	220.00	225.00		240.00
Superfosfato de Calcio triple	50 kg.	220.00	215.00	230.00	240.00		250.00
Roca Fosfórica	50 kg.	55.00	57.00	57.00	60.00	55.00	57.00
POTÁSICOS							
Cloruro de Potasio Gran.	50 kg.	220.00	235.00	220.00	220.00		225.00
Sulfato de Potasio Gran.	50 kg.	230.00	260.00	260.00	240.00		
Sulfato de Mag. y Potac.	50 kg.			205.00			
COMPUESTOS							
Abono comp. NPK 20-20-20	50 kg.	220.00	225.00	220.00	220.00		225.00
ABONO ORGANICO							
Guano de Islas	50kg	50.00	45.00	65.00	50.00	60.00	65.00

Observaciones: Los precios de fertilizantes estos dos últimos meses presentan ligera variación.

Fuente: Tienda de agroquímicos, fertilizantes y semillas

COSTO POR SERVICIOS DE TRACTOR/HORA Y JORNAL/DIA

Agencias Agrarias	Mes:	Marzo	Año:	2023
	Tractor/hora		Jornal/día	
	mínimo	Máximo	mínimo	máximo
A.A. Tambopata	75,00	200.00	65,00	80,00
A.A. .Tahuamanu	75,00	200.00	60,00	70,00
A.A. .Manu	75,00	170.00	60,00	80,00
Mínimo y Máximo	75,00	200.00	60,00	80,00

Observaciones: Hora Maquina de la DRA se considera con operador y sin combustible (75.00 Soles) y el jornal es sin alimentación.

Fuente: Agencias y Oficinas Agrarias



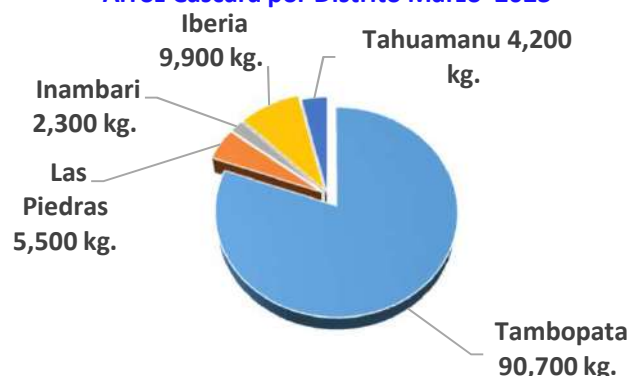
Producción Agroindustrial

ESTADÍSTICA AGROINDUSTRIAL

Madre de Dios: Producción Agroindustrial. Kilos (Ka.)

En la región, la producción agroindustrial de molinos de arroz, en el mes de marzo 2023 registra 112,600 kilogramos, que en comparación con el mismo mes del año anterior muestra un ligero incremento de 7.75%, como resultado de la mayor producción de pilado de arroz en la región, ubicados en los distritos de Tambopata 90700 kg., Iberia 9,900 kg., Las Piedras 5,500 kg., Tahuamanu 4,200 kg. e Inambari 2,300 kg. .

MDD:Produccion Agroindustrial. Pilado de Arroz Cascara por Distrito Marzo 2023

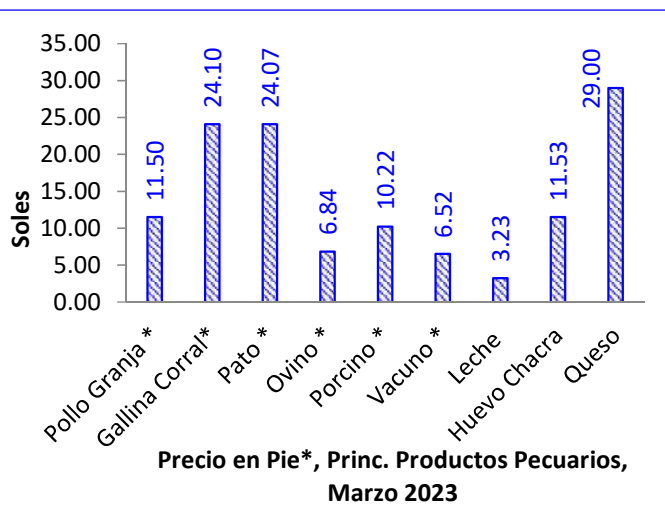


ESTADÍSTICA DE FAENAMIENTO DE GANADO
MDD: Beneficio de Ganado en Camales

CAMALES	GANADO VACUNOS BENEFICIADOS					
	Marzo 2023					
	MACHOS		HEMBRAS		TOTAL	
	Unid.	t.	Unid.	t.	Unid.	t.
DISTRITOS						
Tambopata: C. Manu	569	93.89	482	75.19	1051	169.08
Inambari	20	3.24	20	3.10	40	6.34
Laberinto	48	8.00	24	3.60	72	11.60
Las Piedras	5	0.82	3	0.45	8	1.27
Iberia	10	1.65	8	1.21	18	2.86
Iñapari	4	0.65	5	0.78	9	1.43
Tahuamanu	11	1.83	7	1.08	18	2.91
Manu	3	0.50	3	0.47	6	0.96
Colorado					0	0.00
Huepetuhe	5	0.80	7	1.05	12	1.85
Fitzcarrald	1	0.16	3	0.45	4	0.611
TOTAL	676	111.54	562	87.38	1238	198.91

Fuente: Agencias y Oficinas Agrarias

MDD: Precios en Chacra, Principales Productos Pecuarios. S././Kg.

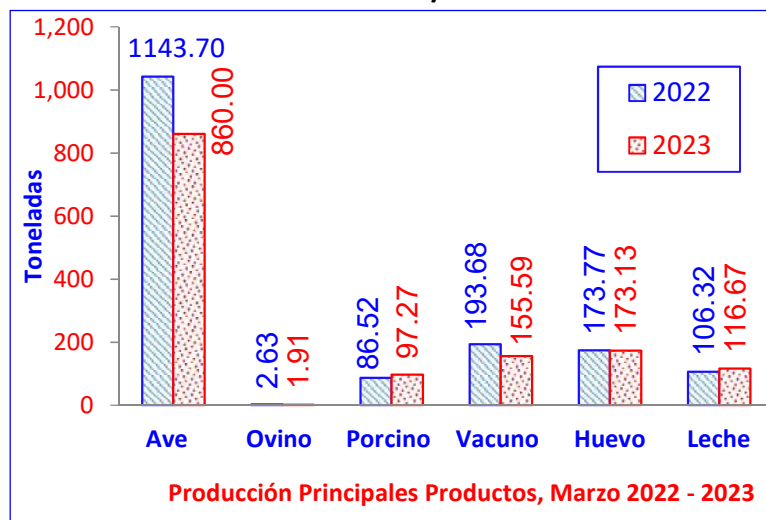


Fuente: Agencias y Oficinas Agrarias

ESTADÍSTICA PECUARIA

Madre de Dios: Producción Pecuaria

Producción pecuaria de las principales especies, mes de Marzo 2023 / 2022.



Fuente: Agencias y Oficinas Agrarias

MADRE DE DIOS: ESTADÍSTICA DE PLANTA DE INCUBACION

Madre de Dios: Carga de Huevos Fértiles de Pollos de Engorde unidades

Departamento		Enero-Marzo 2023	Marzo 2023
	Total	1,111,119	397,065
Madre de Dios	Propia	1,111,119	397,065
	Terceros	0	0

Fuente: Empresa Natural Perú SAC

Madre de Dios: Producción de Pollos BB de Engorde unidades

Departamento		Enero-Marzo 2023	Marzo 2023
	Total	889,772	311,957
Madre de Dios	Propia	889,772	311,957
	De Terceros	0	0

Fuente: Empresa Natural Perú SAC

Madre de Dios: Colocación de Pollos BB de Engorde unidades

Departamento	Enero-Marzo 2023	Marzo 2023
TOTAL	889,772	311,957
Madre de Dios	859,843	311,957
Cusco	29,929	0

Fuente: Empresa Natural Perú SAC

Mayor Información Ingresar al: Portal Agrario Madre de Dios: www.dramdd.gob.pe

INFORMACION NACIONAL
 Digita SIEA : Clic Consulta y elegir el tema de su interés: ***Agrochatea*** **Datero Agrario**
Agricultura Familiar **Otros de su interés**

OFICINA DE ESTADISTICA AGRARIA E INFORMATICA

PRODUCCIÓN DE LA ACTIVIDAD AGROPECUARIA

LOCAL INSTITUCIONAL

Dirección: Av. Fitzcarrald N° 265
 Puerto Maldonado – PERÚ
 Telf: 082-571023 – 572658
 E-mail: dramdd@dramdd.gob.pe

