



GOBIERNO REGIONAL MADRE DE DIOS

DIRECCIÓN REGIONAL DE AGRICULTURA

BOLETIN ESTADISTICO AGROPECUARIO

MAYO 2022



Producción Agrícola

MADRE DE DIOS: VALOR BRUTO DE LA PRODUCCIÓN AGROPECUARIA (VBPA)

El VBPA de la Región Madre de Dios en el mes de mayo 2022, muestra un ligero incremento 1.7% como resultado de la mayor producción de la actividad agrícola 0.6% y de la actividad pecuaria 2.9% frente ha su similar mes del año anterior, justificado por la mayor producción de los cultivos: Arroz 24%, plátano 16%, yuca 22.7%, cacao 2.1% y otros cultivos; de igual manera la mayor producción de la actividad Pecuaria esta sustentado por la mayor producción de carnes: Ovino

6.1% y vacuno 23.2% basado por la mayor saca y mayor rendimiento, así como por la mayor producción de huevo 1.4% sustentado por el mayor numero de aves de postura, las principales causas de la mayor producción agropecuaria se debe a diferentes factores, como, el incremento de la producción de algunos cultivos y crianzas así como por la recuperación de la oferta y demanda de los productos en el mercado local, regional y de otras regiones del país.



Producción Pecuaria

MADRE DE DIOS: VALOR BRUTO DE LA PRODUCCIÓN AGROPECUARIA (VBP) SEGÚN SUBSECTORES DE PRINCIPALES PRODUCTOS (MILLONES DE SOLES A PRECIOS 2007)

SECTOR AGROPECUARIO	ENERO – MAYO			MAYO		
	2021	2022	Var.%	2021	2022	Var.%
SUBSECTOR AGRICOLA	86.768	94.653	9.1	14.651	14.896	1.7
SUBSECTOR PECUARIO	35.228	36.487	3.6	6.989	7.191	2.9



Producción Agroindustrial

Elaborado: OEAI-MDD

ESTADÍSTICA AGRÍCOLA

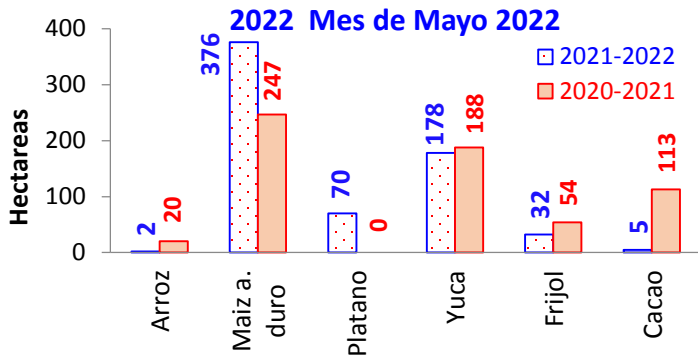
MDD: Ejecución de Siembras (ha.)

Las siembras realizadas en la presente Campaña Agrícola 2021-2022, en el mes de mayo 2022 registra 719 hectáreas sembradas, mostrando un ligero incremento 6.9% en comparación ha su similar mes de la campaña agrícola anterior, justificado por las mayores siembras de los principales cultivos como: Maíz amarillo duro

52.2%, plátano 100%, piña 100% y otros cultivos, las principales causas de las mayores siembras, se debe a diferentes factores: Clima (en el mes de mayo se incrementaron las siembras debido a la presencia de lluvias) y disponibilidad de insumos y servicios (semillas, fertilizantes, maquinaria y mano de obra).

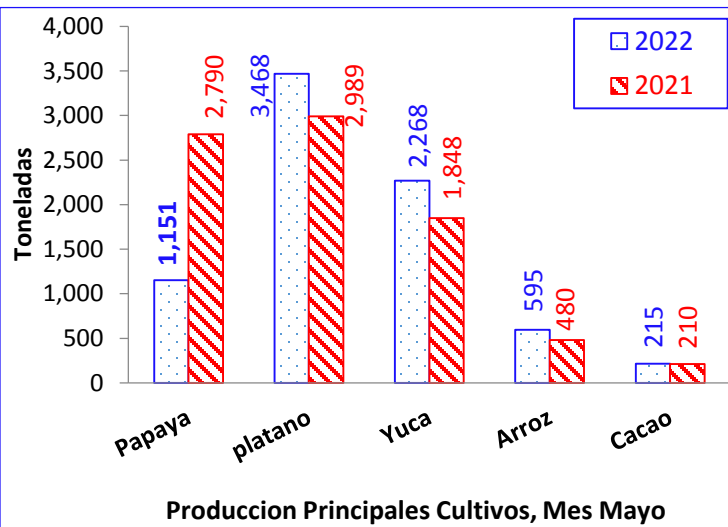


MDD: Campaña Agrícola 2021-



Fuente: Agencias y Oficinas Agrarias MDD.

Producción Agrícola de los Principales Cultivos en el Mes de Mayo 2022 / 2021.



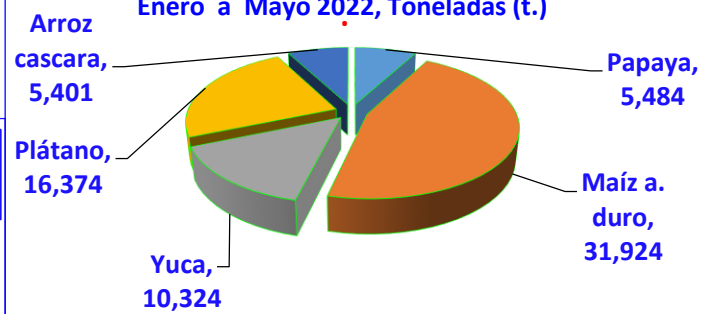
Fuente: Agencias y Oficinas Agrarias

MDD: Precios en Chacra, Principales Productos. S./Kg.

PRINCIPALES PRODUCTOS	PRECIO EN CHACRA S/. MES DE MAYO		
	2021	2022	% Variación
Arroz Cascara	1.40	1.70	21.42
Maíz a. duro	1.10	1.50	36.36
Plátano Común	0.92	0.92	5.7
Yuca	0.99	0.99	0.0
Cacao Grano	6.11	6.44	5.40
Limón	1.56	2.62	67.90
Piña	1.32	1.63	23.48
Papaya	1.11	1.22	9.90
Carambola	1.28	1.37	7.03
Coco	1.26	1.69	34.12
Cocona	1.98	3.06	54.54
Naranja	1.00	1.00	0.0

Fuente: Agencias y Oficinas Agrarias

MDD: Producción Principales Cultivos de Enero a Mayo 2022, Toneladas (t.)



PRINCIPALES PRODUCTOS	PRECIO EN CHACRA 2022 S/. / kg.	PRECIO EN MERCADO MODELO S/. / kg. MAYO 2022	
	Mayo	MAYORISTA	CONSUMIDOR
Arroz Corien.	1.70*	2.55	3.00
Maíz a. duro	1.50	1.75	2.00
Plátano Com.	0.92	1.60	2.50
Yuca	0.99	1.30	2.20
Cacao Grano	6.44	-	-
Limón	2.62	3.00	4.20
Piña	1.63	3.00	4.00
Papaya	1.22	2.00	3.20
Carambola	1.37	1.60	2.50
Coco	1.69	2.50	3.50
Cocona	3.06	3.60	4.20
Sandía	1.00	1.60	2.50

Fuente: Agencias, Oficinas Agrarias y OEAI * = Arroz Cáscara

ESTADÍSTICA DE INSUMOS Y SERVICIOS AGROPECUARIOS

PRECIOS DE FERTILIZANTES 2022

PRODUCTOS	ENVASE COMERCIAL BOLSA	Puerto Maldonado: Precio de Fertilizantes S/. Por Saco – Mes de Mayo 2022					
		Full Agro Jr. Moquegua Nº 870 Telf. 082 571401	Casa del Agricultor Jr Ica Nº 321 Telf. 082 574832	Agro sur Tambopata Jr. Ica Telf. 982 386604	Soltec Agro Jr. Ica Telf. 991398828	Agro Tres Fronteras Jr. Ica RPC 948 991112	AGROVET Mazuko Av Inambari SNº
NITROGENADOS							
Urea Agrícola	50 kg.		235.00	236.00			230.00
Nitrato de Amonio	50 kg.			170.00			
Sulfato de Amonio	50 kg.			169.00			
FOSFATADOS							
Fosfato Diamonico	50 kg.			283.00	250.00		275.00
Superfosfato de Calcio triple	50 kg.			265.00			260.00
Roca Fosfórica	50 kg.	60.00	60.00	60.00	60.00	60.00	
POTÁSICOS							
Cloruro de Potasio Gran.	50 kg.			233.00	200.00		200.00
Sulfato de Potasio Gran.	50 kg.		305.00	305.00	250.00		295.00
Sulfato de Magnesio y Potasio	50 kg.			196.00			190.00
COMPUESTOS							
Abono comp. NPK 20-20-20	50 kg.			288.00			255.00
ABONO ORGANICO							
Guano de Islas	50kg	60.00	60.00	60.00	60.00	60.00	60.00

Observaciones: Los precios de fertilizantes varían de acuerdo a la cotización del dólar.

Fuente: Tienda de agroquímicos, fertilizantes y semillas

ANÁLISIS DE PRECIO PROMEDIO DE FERTILIZANTES 2022

PRODUCTOS	Envase Kg.	Febrero S/.	Mayo S/.	%
Urea Agrícola	50	191.54	233.67	21.99
Nitrato de Amonio	50	107.00	170.00	58.87
Sulfato de Amonio	50	120.50	169.00	40.24
Fosfato Diamonico	50	220.67	272.75	23.6
Superfosfato de Calcio triple	50	206.34	263.33	27.61
Cloruro de Potasio	50	200.36	215.20	7.40
Sulfato de Potasio	50	231.09	295.00	27.65
Sulfato de Magnesio y Potasio	50	168.25	194.25	15.45

Observación: El conflicto Rusia-Ucrania viene generando el alza de precios de fertilizantes y la escasa demanda por parte de los agricultores. Fuente: OEAI



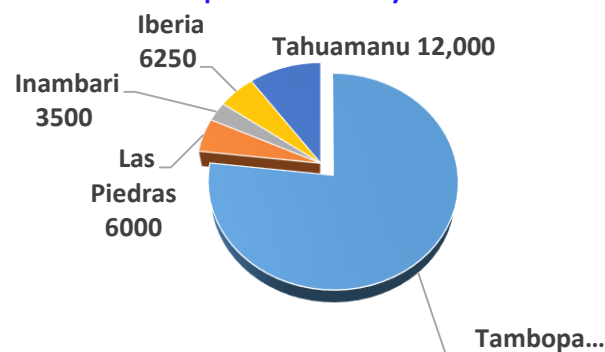
ESTADÍSTICA AGROINDUSTRIAL

Madre de Dios: Producción Agroindustrial, Toneladas (t.)

En la región, en el mes de mayo se ha registrado la producción agroindustrial de 119,750 Kilos de pilado de arroz, que en comparación con el mismo mes del año anterior muestra un incremento 36.7% , las principales causas de la mayor producción se debe principalmente a la mayor producción de arroz bajo riego a nivel regional con 595 toneladas, ubicando la mayor producción en los distritos de Tahuamanu, Inambari y las Piedras con 210, 200 y 185 toneladas respectivamente.

Producción Agroindustrial

MDD: Producción Agroindustrial. Pilado de Arroz Cascara por Distrito. Mayo 2022



Fuente: Piladoras de Arroz de la Región

ESTADÍSTICA DE FAENAMIENTO DE GANADO

Madre de Dios: Beneficio de Ganado en Camales

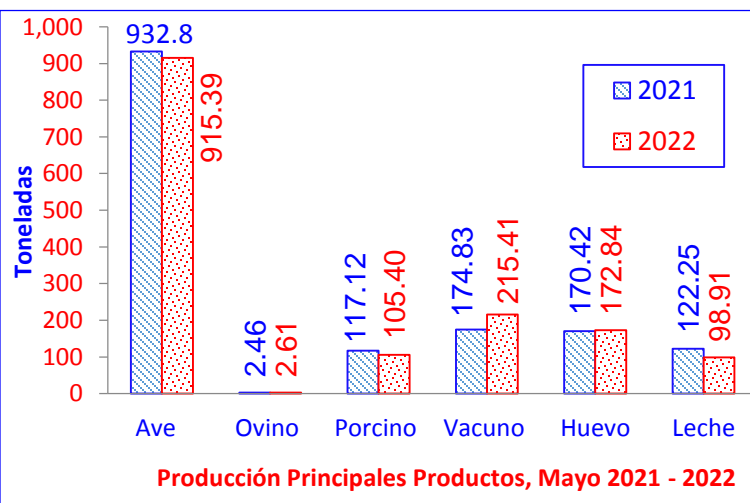
C A M A L E S	GANADO VACUNOS BENEFICIADOS					
	Mayo 2022					
	MACHOS		HEMBRAS		TOTAL	
	Unid.	t.	Unid.	t.	Unid.	t.
DISTRITOS						
Tambopata: C. Manu	523	86.5	473	72.5	996	159
Inambari	10	1.67	20	3.20	30	4.87
Laberinto	45	7.50	15	2.40	60	9.90
Las Piedras	5	0.84	4	0.60	9	1.44
Iberia	10	1.66	8	1.28	18	2.94
Iñapari	5	0.83	4	0.63	9	1.46
Tahuamanu	18	3.00	12	1.90	30	4.90
Manu	6	1.00	4	0.60	10	1.6
Colorado					0	0.00
Huepetuhe	10	1.60	10	1.60	20	3.20
Fitzcarrald	2	0.32	5	0.78	7	1.1
TOTAL	634	104.92	555	85.49	1189	190.41

Fuente: Agencias y Oficinas Agrarias

ESTADÍSTICA PECUARIA

Madre de Dios: Producción Pecuaria

Producción pecuaria principales especies, mes de Mayo 2022 / 2021.



Fuente: Agencias y Oficinas Agrarias

INFORMACION NACIONAL

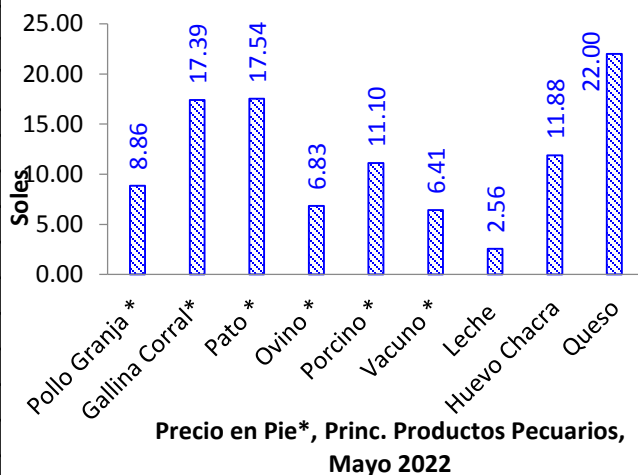
Digita SIEA : Clic Consulta y elegir el tema de su interés: *Agrochatea* Datero Agrario

*Agricultura Familiar * Otros de su interés

OFICINA DE ESTADISTICA AGRARIA E INFORMATICA

PRODUCCIÓN DE LA ACTIVIDAD AGROPECUARIA

MDD: Precios en Chacra, Principales Productos Pecuarios. S./Kg.



Fuente: Agencias y Oficinas Agrarias

MADRE DE DIOS: ESTADISTICA DE PLANTA DE INCUBACION

Madre de Dios: Carga de Huevos Fértiles de Pollos de Engorde unidades

Departamento		Enero-Mayo 2022	Mayo 2022
	Total	2,347,287	493,619
Madre de Dios	Propia	2,347,287	493,619
	Terceros	0	0

Fuente: Empresa Natural Perú SAC

Madre de Dios: Producción de Pollos BB de Engorde unidades

Departamento		Enero-Mayo 2022	Mayo 2022
	Total	1 719,451	362,232
Madre de Dios	Propia	1 719,451	362,232
	De Terceros	0	0

Fuente: Empresa Natural Perú SAC

Madre de Dios: Colocación de Pollos BB de Engorde unidades

Departamento	Enero-Mayo 2022	Mayo 2022
TOTAL	1 738,451	381,232
Madre de Dios	1 685,651	381,232
Cusco	52,800	0

Fuente: Empresa Natural Perú SAC

Mayor Información Ingresar al: Portal Agrario Madre de Dios: www.dramdd.gob.pe

LOCAL INSTITUCIONAL

Dirección: Av.Fitzcarrald N° 265
Puerto Maldonado – PERÚ
Telf: 082-571023 – 572658
E-mail: info@dramdd.gob.pe

