



GOBIERNO REGIONAL MADRE DE DIOS
DIRECCIÓN REGIONAL DE AGRICULTURA
BOLETIN ESTADISTICO AGROPECUARIO
ABRIL 2022



MADRE DE DIOS: VALOR BRUTO DE LA PRODUCCIÓN AGROPECUARIA (VBPA)

Producción Agrícola

El VBPA de la Región Madre de Dios en el mes de abril 2022, muestra un incremento 19.1% como resultado de la mayor producción de la actividad agrícola 20.2% y la actividad pecuaria 17.5% frente a su similar mes del año anterior, justificado por la mayor producción de los cultivos: Plátano 28.9%, yuca 23.0%, maíz amarillo duro 92.3%, limón 21.2% y otros cultivos; de igual manera la mayor producción de la actividad Pecuaria esta sustentado por la mayor producción de carnes: Ave 26.4% y

vacuno 12.7% basado por la mayor saca y mayor rendimiento, así como por la mayor producción de huevo y leche 3.2% y 1.0% respectivamente sustentado por el mayor numero de aves de postura y vacas en ordeño, las principales causas de la mayor producción agropecuaria se debe a diferentes factores, como, el incremento de la producción de algunos cultivos y crianzas así como por la recuperación de la oferta y demanda de los productos en el mercado local, regional y extra regional.



Producción Pecuaria

MADRE DE DIOS: VALOR BRUTO DE LA PRODUCCIÓN AGROPECUARIA (VBP) SEGÚN SUBSECTORES DE PRINCIPALES PRODUCTOS (MILLONES DE SOLES A PRECIOS 2007)

SECTOR AGROPECUARIO	ENERO – ABRIL			ABRIL		
	2021	2022	Var.%	2021	2022	Var.%
	70.021	79.757	13.9	15.696	18.700	19.1
SUBSECTOR AGRICOLA	44.085	50.460	14.5	9.430	11.336	20.2
SUBSECTOR PECUARIO	25.936	29.297	13.0	6.266	7.364	17.5



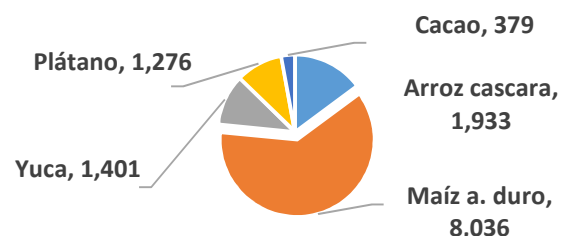
Elaborado: OEAI-MDD

ESTADÍSTICA AGRÍCOLA

MDD: Ejecución de Siembras (ha.)

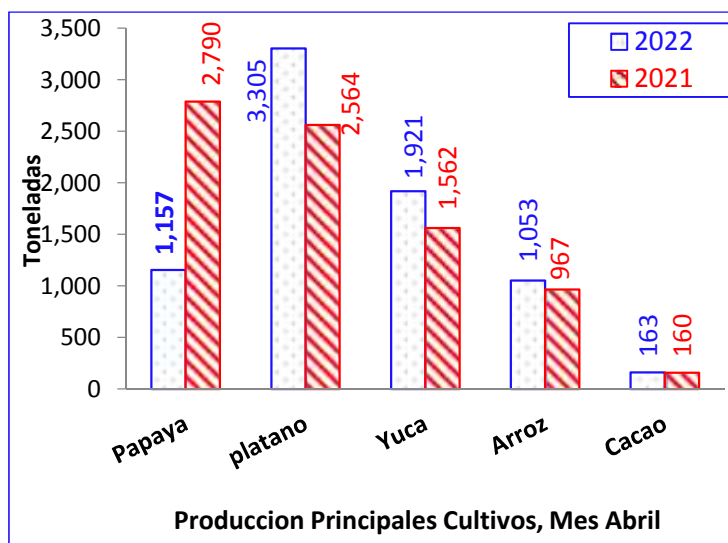
Campaña Agrícola 2021 – 2022
Avance de Siembras de los principales cultivos del mes de Agosto 2021 al mes de abril 2022 (ha).

Siembras Campaña Agrícola 2021-2022





Producción Agrícola de los Principales Cultivos en el Mes de Abril 2022 / 2021.

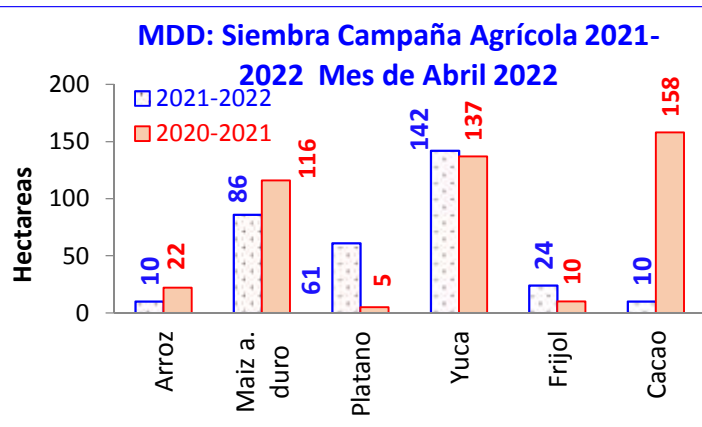


Fuente: Agencias y Oficinas Agrarias

MDD: Precios en Chacra, Principales Productos. S./Kg.

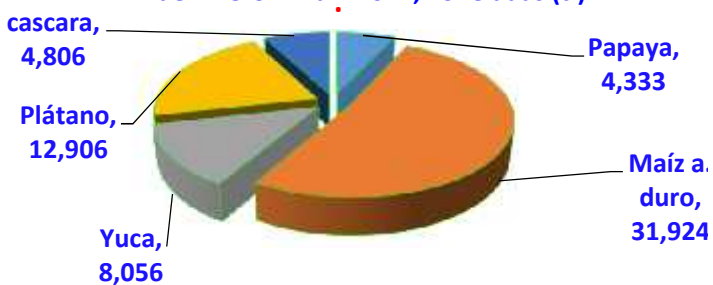
PRINCIPALES PRODUCTOS	PRECIO EN CHACRA S/. MES DE ABRIL		
	2021	2022	% Variación
Arroz Cascara	1.50	1.72	14.6
Maíz a. duro	1.09	1.50	37.6
Plátano Común	0.88	0.93	5.7
Yuca	1.00	1.00	0.0
Cacao Grano	6.12	6.41	4.7
Limón	1.39	1.92	38.1
Piña	1.23	1.61	30.9
Papaya	1.07	1.26	17.8
Carambola	1.19	1.29	8.4
Coco	1.30	1.54	18.5
Cocona	1.90	2.78	46.3
Sandía	1.00	1.00	0.0

Fuente: Agencias y Oficinas Agrarias



Fuente: Agencias y Oficinas Agrarias MDD.

Madre de Dios: Producción Principales Cultivos de Enero - Abril 2022, Toneladas (t.)



PRINCIPALES PRODUCTOS	PRECIO EN CHACRA S/. / kg.	PRECIO EN MERCADO MODELO S/. / kg. ABRIL 2022	
	ABRIL	MAYORISTA	CONSUMIDOR
Arroz Corien.	1.72*	2.50	3.00
Maíz a. duro	1.50	1.85	2.20
Plátano Com.	0.93	1.50	2.40
Yuca	1.00	1.25	2.00
Cacao Grano	6.41	-	-
Limón	1.92	2.40	3.50
Piña	1.61	3.50	4.50
Papaya	1.26	2.30	3.50
Carambola	1.29	1.50	2.50
Coco	1.54	2.50	3.50
Cocona	2.78	3.20	4.00
Sandía	1.00	1.70	2.50

Fuente: Agencias, Oficinas Agrarias y OEAI * = Arroz Cáscara

ESTADÍSTICA DE INSUMOS Y SERVICIOS AGROPECUARIOS

PRECIOS DE FERTILIZANTES 2022

Puerto Maldonado: Precio de Fertilizantes S/. Por Saco – Mes de Abril 2022

PRODUCTOS	ENVASE COMERCIAL BOLSA	Puerto Maldonado: Precio de Fertilizantes S/. Por Saco – Mes de Abril 2022					
		Full Agro Jr. Moquegua Nº 870 Telf. 082 571401	Casa del Agricultor Jr Ica Nº 321 Telf. 082 574832	Agro sur Tambopata Jr. Ica Telf. 982 386604	Soltec Agro Jr. Ica Telf. 991398828	Agro Tres Fronteras Jr. Ica RPC 948 991112	AGROVET Mazuko Av Inambari SN°
NITROGENADOS							
Urea Agrícola	50 kg		235.00	236.00			230.00
Nitrato de Amonio	50 kg.			170.00			
Sulfato de Amonio	50 kg.			169.00			
FOSFATADOS							
Fosfato Diamonico	50 kg.			283.00	250.00		265.00
Superfosfato de Calcio triple	50 kg.			265.00			260.00
Roca Fosfórica	50 kg.		60.00	60.00	60.00	60.00	
POTÁSICOS							
Cloruro de Potasio Gran.	50 kg.			233.00	190.00		197.00
Sulfato de Potasio Gran.	50 kg.		305.00	305.00	250.00		290.00
Sulfato de Magnesio y Potasio	50 kg.			196.00	195.00		190.00
COMPUESTOS							
Abono comp. NPK 20-20-20	50 kg.			288.00			255.00
ABONO ORGANICO							
Guano de Islas	50kg	60.00	60.00	60.00	60.00	60.00	60.00

Observaciones: Los precios de fertilizantes varían de acuerdo a la cotización del dólar.

Fuente: Tienda de agroquímicos, fertilizantes y semillas

ANÁLISIS DE PRECIO PROMEDIO DE FERTILIZANTES 2022

PRODUCTOS	Envase Kg.	Febrero S/.	Abril S/.	%
Urea Agrícola	50	191.54	234.84	22.6
Nitrato de Amonio	50	107.00	172.50	61.2
Sulfato de Amonio	50	120.50	166.75	38.4
Fosfato Diamonico	50	220.67	272.38	23.4
Superfosfato de Calcio triple	50	206.34	254.92	23.5
Cloruro de Potasio	50	200.36	219.55	9.6
Sulfato de Potasio	50	231.09	287.40	24.4
Sulfato de Magnesio y Potasio	50	168.25	193.95	15.3

Observación: El conflicto Rusia-Ucrania viene generando el alza de precios de fertilizantes

Fuente: OEAI

ESTADÍSTICA AGROINDUSTRIAL

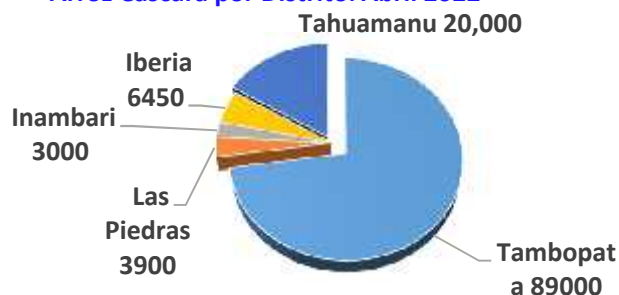
Madre de Dios: Producción Agroindustrial, Toneladas (t.)

En la región, en el mes de Abril se ha registrado la producción agroindustrial de 122,350 Kilos de pilado de arroz, que en comparación con el mismo mes del año anterior muestra un incremento 29.88% , las principales causas de la mayor producción se debe, al factor clima que ha sido favorable para el secado optimo del grano arroz,. Pues en la región Madre de Dios para el mes de abril se registra una producción de 4,805.5 toneladas de arroz cascara, debido a que en este mes se ha registrado cosecha de arroz tradicional y bajo riego a nivel regional



Producción Agroindustrial

MDD:Produccion Agroindustrial. Pilado de Arroz Cascara por Distrito. Abril 2022



Fuente: Piladoras de Arroz de la Región

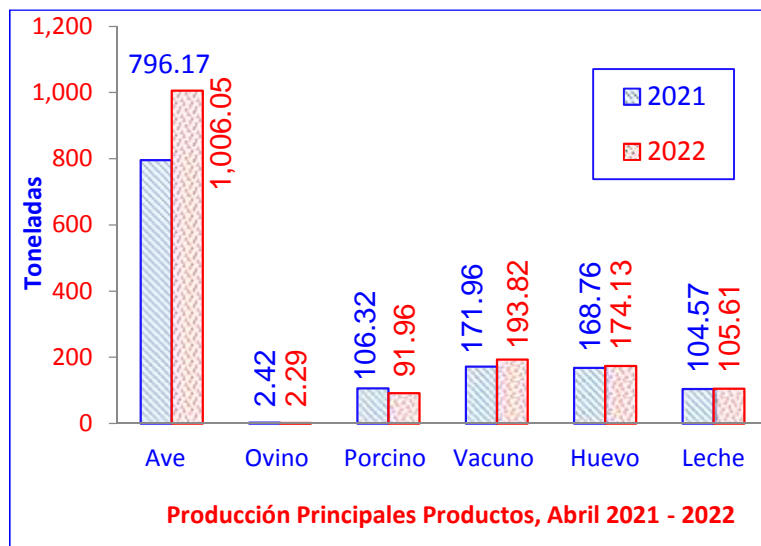
ESTADÍSTICA DE FAENAMIENTO DE GANADO
Madre de Dios: Beneficio de Ganado en Camales

C A M A L E S	GANADO VACUNOS BENEFICIADOS					
	Abril 2022					
	MACHOS		HEMBRAS		TOTAL	
	Unid.	t.	Unid.	t.	Unid.	t.
DISTRITOS						
Tambopata: C. Manu	494	80.03	571	87.00	1065	167.03
Inambari	10	1.60	20	3.00	30	4.60
Laberinto	35	5.65	10	1.49	45	7.14
Las Piedras	8	1.30	5	0.75	13	2.05
Iberia	6	0.99	5	0.80	11	1.79
Iñapari	3	0.49	3	0.45	6	0.94
Tahuamanu	16	2.70	11	1.70	27	4.40
Manu	5	0.81	3	0.45	8	1.26
Colorado						
Huepetuhe	5	0.80	5	0.80	10	1.60
Fitzcarrald	2	0.32	5	0.75	7	1.07
TOTAL	584	95	638	97.19	1222	191.88

Fuente: Agencias y Oficinas Agrarias

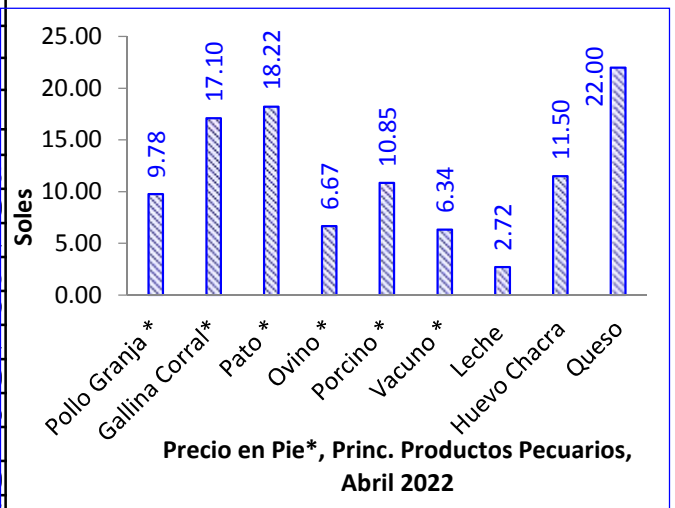
ESTADÍSTICA PECUARIA
Madre de Dios: Producción Pecuaria

Producción pecuaria principales especies, mes de Abril 2022 / 2021.



Fuente: Agencias y Oficinas Agrarias

MDD: Precios en Chacra, Principales Productos Pecuarios. S./Kg.



Fuente: Agencias y Oficinas Agrarias

MADRE DE DIOS: ESTADÍSTICA DE PLANTA DE INCUBACION

Madre de Dios: Carga de Huevos Fértiles de Pollos de Engorde unidades

Departamento		Enero-Abril 2022	Abril 2022
	Total	1,853,668	478,608
Madre de Dios	Propia	1,375,060	478,608
	Terceros	0	0

Fuente: Empresa Natural Perú SAC

Madre de Dios: Producción de Pollos BB de Engorde unidades

Departamento		Enero-Abril 2022	Abril 2022
	Total	1 357,219	367,960
Madre de Dios	Propia	1 357,219	367,960
	De Terceros	0	0

Fuente: Empresa Natural Perú SAC

Madre de Dios: Colocación de Pollos BB de Engorde unidades

Departamento		Enero-Abril 2022	Abril 2022
TOTAL		1 357,219	367,960
Madre de Dios		1 304,419	367,960
Cusco		52,800	0

Fuente: Empresa Natural Perú SAC

INFORMACION NACIONAL
 Digita SIEA : Clic Consulta y elegir el tema de su interés:

*Agrochatea * Datero Agrario

*Agricultura Familiar * Otros de su interés

Mayor Información Ingresar al: Portal Agrario Madre de Dios

OFICINA DE ESTADISTICA AGRARIA E INFORMATICA

PRODUCCIÓN DE LA ACTIVIDAD AGROPECUARIA

LOCAL INSTITUCIONAL

Dirección: Av.Fitzcarrald N° 265

Puerto Maldonado – PERÚ

Telf: 082-571023 – 572658

E-mail: info@dramdd.gob.pe

www.dramdd.gob.pe

