



GOBIERNO REGIONAL MADRE DE DIOS

DIRECCIÓN REGIONAL DE AGRICULTURA

BOLETIN ESTADISTICO AGROPECUARIO

MARZO 2022



Producción Agrícola

MADRE DE DIOS: VALOR BRUTO DE LA PRODUCCIÓN AGROPECUARIA (VBPA)

El VBPA de la Región Madre de Dios en el mes de marzo 2022, muestra un incremento 24.4% como resultado de la mayor producción de la actividad agrícola 33.0% y la actividad pecuaria 10.2% frente a su similar mes del año anterior, justificado por la mayor producción de los cultivos: Plátano 14.3%, yuca 15.5%, maíz amarillo duro 98.3%, sandía 91.7% y otros cultivos; así mismo, la mayor producción de la actividad Pecuaria esta

Sustentado por la mayor producción de carnes: Ave 17.3%, ovino 15.4% y vacuno 5.3% basado por la mayor saca y rendimiento, así como por la mayor producción de huevo 10.1% sustentado por el mayor número de aves de postura, las principales causas de la mayor producción agropecuaria se debe a diferentes factores, como, el incremento de la producción de algunos cultivos y la recuperación de la oferta y demanda de los productos en el mercado local, regional y extra regional.



Producción Pecuaria

MADRE DE DIOS: VALOR BRUTO DE LA PRODUCCIÓN AGROPECUARIA (VBP) SEGÚN SUBSECTORES DE PRINCIPALES PRODUCTOS (MILLONES DE SOLES A PRECIOS 2007)

SECTOR AGROPECUARIO	ENERO – MARZO			MARZO		
	2021	2022	Var.%	2021	2022	Var.%
SUBSECTOR AGRICOLA	34.635	39.168	13.1	11.207	14.908	33.0
SUBSECTOR PECUARIO	19.670	21.933	11.5	6.812	7.504	10.2

Elaborado: OEAI-MDD

ESTADÍSTICA AGRÍCOLA

MDD: Ejecución de Siembras (ha.)

Las siembras realizadas en la Campaña Agrícola 2021-2022, en el mes de marzo 2022 registra 278 hectáreas, mostrando una disminución (-77.9%) en comparación a su similar mes de la campaña anterior, justificado por las menores siembras de los principales cultivos como: Arroz (-100%), cacao (-99.37%), plátano (-86.28%), yuca (-12.06%) y otros cultivos;

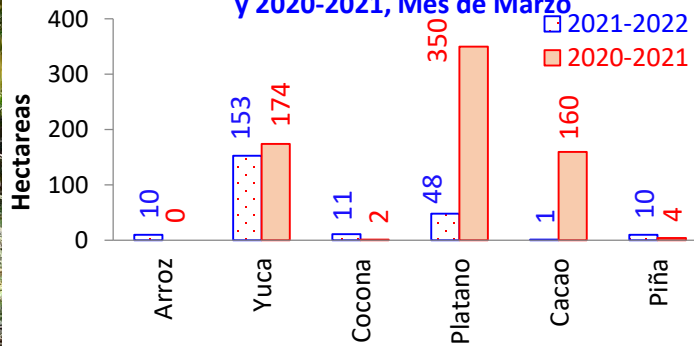
las principales causas de las menores siembras, se debe a diferentes factores: Clima (en el mes de marzo las siembras son menores debido a la escasez de lluvias), así como a la culminación de siembras de la campaña grande. Pues en la región hay disponibilidad de insumos y servicios (semillas, fertilizantes, maquinaria y mano de obra).



Producción Agroindustrial

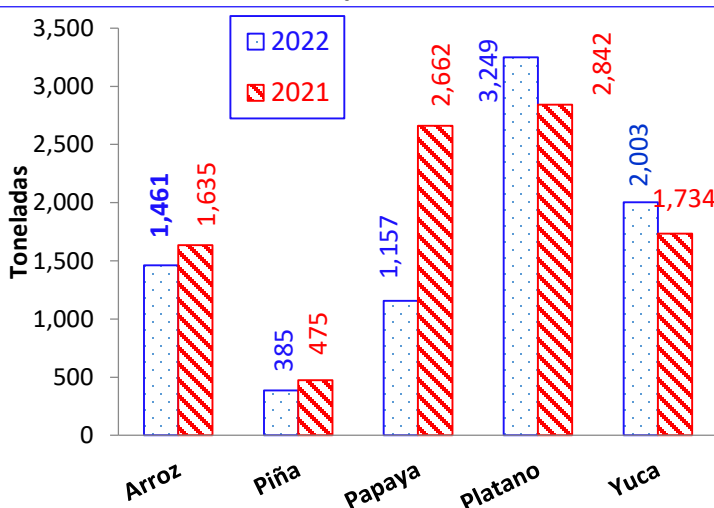


MDD: Siembra Campaña Agrícola, 2021-2022 y 2020-2021, Mes de Marzo



Fuente: Agencias y Oficinas Agrarias MDD.

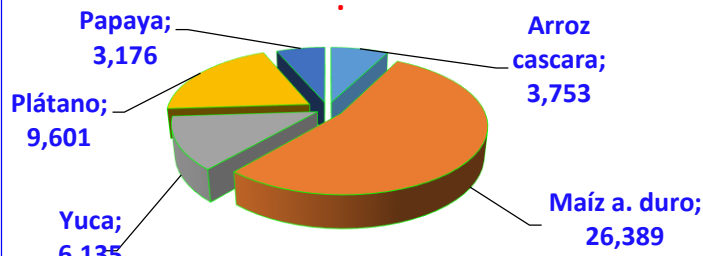
Producción agrícola de los principales cultivos en el mes de Marzo 2022 / 2021.



Producción Principales Cultivos, Mes Marzo

Fuente: Agencias y Oficinas Agrarias

MDD: Producción Principales Cultivos de Enero a Marzo 2022, Toneladas (t.)



Madre de Dios: Precios en Chacra, Principales Productos. S./Kg.

En el mes de marzo 2022, los precios en chacra, de los principales productos agrícolas registran ligeras variaciones, en comparación con el mismo mes del año anterior, determinándose que los precios en chacra por kilogramo de los diferentes productos agropecuario pagados al productor están influenciados por diferentes factores como, clima, vías y medios de transporte, estacionalidad de las cosechas (mayor o menor producción de los cultivos), por la participación de intermediarios, por las colocaciones o ventas en el mercado local, regional y extra regional (oferta y demanda de productos) y por la calidad de los productos.

PRINCIPALES PRODUCTOS	PRECIO EN CHACRA S./ kg.	PRECIO EN MERCADO MODELO S./ kg. MARZO 2022	
	MARZO	MAYORISTA	CONSUMIDOR
Arroz Corien.	1.80*	2.50	3.00
Maíz a. duro	1.47	1.80	2.50
Plátano Común	0.92	1.50	2.50
Yuca	0.97	1.50	2.20
Cacao Grano	6.42	-	-
Limón	1.65	2.50	3.30
Piña	1.90	2.50	3.50
Papaya	1.58	2.40	3.50
Carambola	1.26	1.70	2.50
Coco	1.80	2.60	3.50
Cocona	2.97	3.50	4.00
Sandía	1.00	1.50	2.50

Fuente: Agencias y Oficinas Agrarias

* = Arroz Cáscara

ESTADÍSTICA DE INSUMOS Y SERVICIOS AGROPECUARIOS

PRECIOS DE FERTILIZANTES 2022							
PRODUCTOS	ENVASE COMERCIAL BOLSA	Puerto Maldonado: Precio de Fertilizantes S/. Por Saco – Mes de Marzo 2022					
		Full Agro Jr. Moquegua Nº 870 Telf. 082 571401	Casa del Agricultor Jr Ica Nº 321 Telf. 082 574832	Agro sur Tambopata Jr. Ica Telf. 982 386604	Soltec Agro Jr. Ica Telf. 991398828	Agro Tres Fronteras Jr. Ica RPC 948 991112	AGROVET Mazuko Av Inambari SNº
NITROGENADOS							
Urea Agrícola	50 kg		195.00	195.00	205.00		194.00
Nitrato de Amonio	50 kg.			104.00			
Sulfato de Amonio	50 kg.		130.00	125.00	120.00		
FOSFATADOS							
Fosfato Diamonico	50 kg.		205.00	232.00	220.00		224.00
Superfosfato de Calcio triple	50 kg.			203.00			205.00
Roca Fosfórica	50 kg.	55.00	55.00	58.00	60.00	60.00	
POTÁSICOS							
Cloruro de Potasio Gran.	50 kg.		175.00	215.00	185.00		197.00
Sulfato de Potasio Gran.	50 kg.		235.00	230.00			220.00
Sulfato de Magnesio y Potasio	50 kg.		180.00	179.00	185.00		177.00
COMPUESTOS							
Abono comp. NPK 20-20-20	50 kg.		205.00	220.00	220.00	200.00	215.00
ABONO ORGANICO							
Guano de Islas	50kg	55.00	50.00	58.00	5.00	60.00	58.00

Observaciones: Los precios de fertilizantes varían de acuerdo al cambio del dólar. Si analizamos el fertilizante Urea Agrícola y lo comparamos con el mismo mes del año anterior el precio fue S/. 91.00, al mes de marzo 2022 se tiene un incremento de 118.68%.

Fuente: Tienda de agroquímicos, fertilizantes y semillas

COSTO POR SERVICIOS DE TRACTOR/HORA Y JORNAL/DIA				
Agencias Agrarias	Mes:	Marzo	Año:	2022
	Tractor/hora		Jornal/día	
	mínimo	Máximo	mínimo	máximo
A.A. Tambopata	75,00	75,00	55,00	65,00
A.A. Tahuamanu	75,00	75,00	50,00	60,00
A.A. Manu	75,00	75,00	50,00	60,00
Mínimo y Máximo	75,00	75,00	50,00	65,00

Observaciones: Hora Maquina de la DRA se considera con operador y sin combustible y el jornal es sin alimentación

Fuente: Agencias y Oficinas Agrarias

ESTADÍSTICA AGROINDUSTRIAL

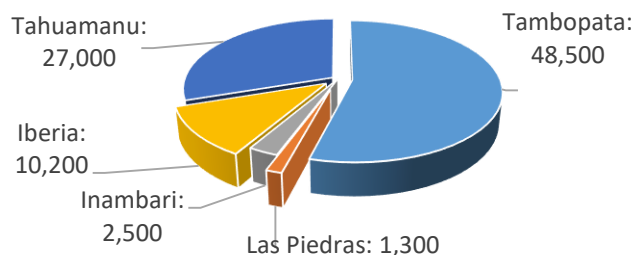
Madre de Dios: Producción Agroindustrial, Toneladas (t.)

En la región, en el mes de marzo se ha registrado la producción agroindustrial de 89,500 Kilos de pilado de arroz, que en comparación con el mismo mes del año anterior muestra un incremento 23.78% , las principales causas de la mayor producción se debe, al factor clima que ha sido favorable para el secado óptimo del grano arroz, a la instalación de una maquina piladora de arroz en el distrito de Tahuamanu. Pues en la región Madre de Dios para el mes de marzo se registra una producción de 1,461.2 toneladas de arroz cascara; (los distritos de mayor producción, Tambopata, Tahuamanu y



Producción Agroindustrial

Producción Agroindustrial de Pilado de Arroz , por Distrito, Marzo 2022



Fuente: Piladoras de Arroz de la Región

ESTADÍSTICA DE FAENAMIENTO DE GANADO

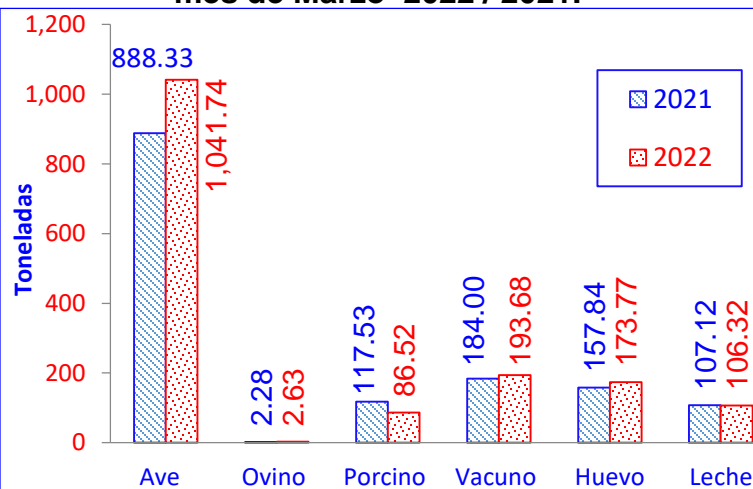
Madre de Dios: Beneficio de Ganado en Camales

C A M A L E S	GANADO VACUNOS BENEFICIADOS					
	Marzo 2022					
	MACHOS		HEMBRAS		TOTAL	
	Unid.	t.	Unid.	t.	Unid.	t.
DISTRITOS						
Tambopata: C. Manu	491	80.52	626	95.15	1117	175.67
Inambari	10	1.60	20	3.10	30	4.70
Laberinto	30	5.00	27	4.20	57	9.20
Las Piedras	5	0.84	9	1.40	14	2.24
Iberia	14	2.30	9	1.42	23	3.72
Iñapari	5	0.83	5	0.78	10	1.61
Tahuamani	20	3.24	9	1.40	29	4.64
Manu	5	0.80	5	0.77	10	1.57
Colorado					0	0.00
Huepetuhe	7	1.13	8	1.27	15	2.40
Fitzcarrald	2	0.32	3	0.45	5	0.77
TOTAL	589	96.58	721	109.94	1310	206.52

Fuente: Agencias y Oficinas Agrarias

ESTADÍSTICA PECUARIA Madre de Dios: Producción Pecuaria

Producción pecuaria principales especies, mes de Marzo 2022 / 2021.



Producción Principales Productos, Marzo 2021 - 2022

Fuente: Agencias y Oficinas Agrarias

¡ INFORMACION NACIONAL !

Importante: Digita SIEA _ Consulta

*Agrochatea

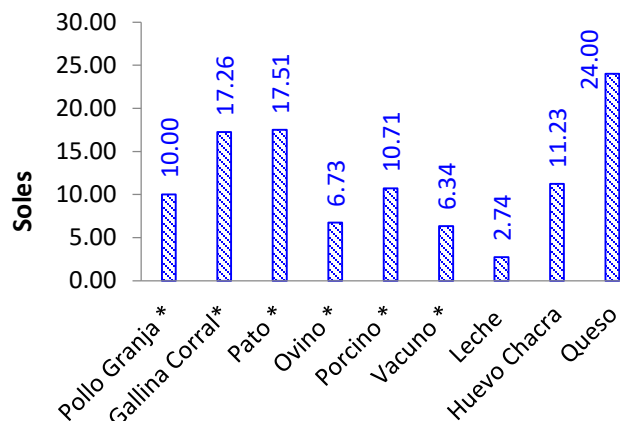
* Datero Agrario

*Agricultura Familiar * Otros de su interés

**OFICINA DE ESTADISTICA
AGRARIA E
INFORMATICA**

**PRODUCCIÓN DE LA
ACTIVIDAD AGROPECUARIA**

MDD: Precios en Chacra, Principales Productos Pecuarios. S././Kg.



Precio en Pie*, Princ. Productos Pecuarios
Marzo 2022

Fuente: Agencias y Oficinas Agrarias

MADRE DE DIOS: ESTADISTICA DE PLANTA DE INCUBACION

Madre de Dios: Carga de Huevos Fértiles de Pollos de Engorde unidades

Departamento		Enero-Marzo 2022	Marzo 2022
	Total	1,375,060	502,394
Madre de Dios	Propia	1,375,060	502,394
	Terceros	0	0

Fuente: Empresa Natural Perú SAC

Madre de Dios: Producción de Pollos BB de Engorde unidades

Departamento		Enero-Marzo 2022	Marzo 2022
	Total	989,259	340,425
Madre de Dios	Propia	989,259	340,425
	De Terceros	0	0

Fuente: Empresa Natural Perú SAC

Madre de Dios: Colocación de Pollos BB de Engorde unidades

Departamento	Enero-Marzo 2022	Marzo 2022
TOTAL	989,259	340,425
Madre de Dios	936,459	340,425
Cusco	52,800	0

Fuente: Empresa Natural Perú SAC

Mayor Información Ingresar al: Portal
Agrario Madre de Dios

MAS INFORMACIÓN

Dirección: Av.Fitzcarrald N° 265

Puerto Maldonado – PERÚ

Telf: 082-571023 – 572658

E-mail: info@dramdd.gob.pe

www.dramdd.gob.pe

