



GOBIERNO REGIONAL MADRE DE DIOS

DIRECCIÓN REGIONAL DE AGRICULTURA

BOLETIN ESTADISTICO AGROPECUARIO

ENERO 2022



Producción Agrícola

MADRE DE DIOS: VALOR BRUTO DE LA PRODUCCIÓN AGROPECUARIA (VBPA)

El VBPA de la Región Madre de Dios en el mes de enero 2022, muestra una ligera disminución (-7.2%) como resultado de la menor producción de la actividad agrícola que bajo (-12.1%) frente ha su similar mes del año anterior, justificado por la menor producción de los cultivos: Arroz (-40.2%), piña (-20.0%), papaya (-59.2%), maíz a. duro (-22.6%) y otros cultivos; entre tanto, la producción de la actividad pecuaria muestra un ligero incremento 0.5% frente ha

su similar mes del año anterior sustentado por la mayor producción de carnes: Ave 3.1% y porcino 9.2% basado por la mayor saca y rendimiento, así como por la mayor producción de huevo 9.7% sustentado por el mayor numero de aves de postura; las principales causas de la menor producción agropecuaria se debe a diferentes factores como, (lluvias torrenciales) que no permite cosechar y transportar la producción por las trochas y caminos carrozables en la región.



Producción Pecuaria

MADRE DE DIOS: VALOR BRUTO DE LA PRODUCCIÓN AGROPECUARIA (VBP) SEGÚN SUBSECTORES DE PRINCIPALES PRODUCTOS (MILLONES DE SOLES A PRECIOS 2007)

SECTOR AGROPECUARIO	ENERO -			ENERO		
	2021	2022	Var.%	2021	2022	Var.%
SUBSECTOR AGRICOLA	10.121	8.894	-12.1	10.121	8.894	-12.1
SUBSECTOR PECUARIO	6.379	6.412	0.5	6.379	6.412	0.5

Elaborado: OEAI-MDD

ESTADÍSTICA AGRÍCOLA

MDD: Ejecución de Siembras (ha.)

Las siembras realizadas en la Campaña Agrícola 2021-2022, en el mes de enero 2022 registra 1,457 hectáreas, mostrando un incremento de 29.97% en comparación ha su similar mes de la campaña anterior, justificado por las mayores siembras de los principales cultivos como:

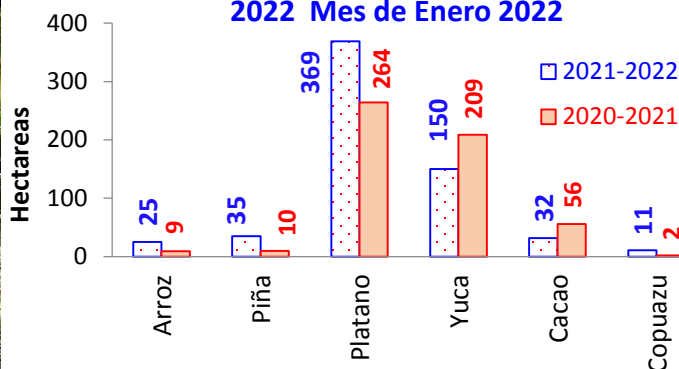
Arroz 177.7%, piña 250%, plátano 39.77% y otros cultivos; las causas de las mayores siembras, se debe mayormente a la sustitución del cultivo de papaya por otros cultivos, factores como disponibilidad de insumos y servicios (semillas, maquinaria y mano de obra).



Producción Agroindustrial

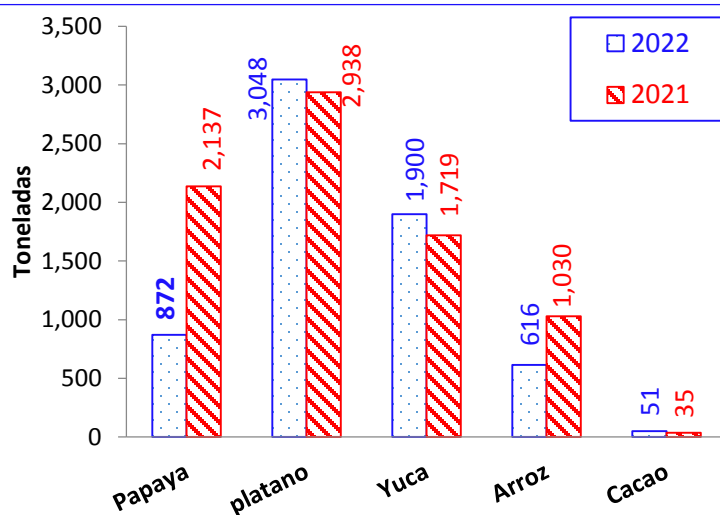


MDD: Campaña Agrícola 2021-2022 Mes de Enero 2022



Fuente: Agencias y Oficinas Agrarias MDD.

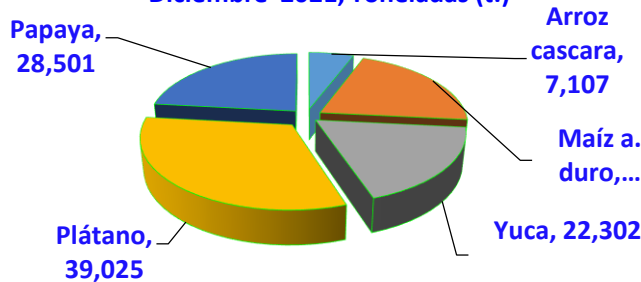
Producción agrícola de los principales cultivos en el mes de Enero 2022 / 2021.



Produccion Principales Cultivos, Mes Enero

Fuente: Agencias y Oficinas Agrarias

MDD: Producción Principales Cultivos Enero a Diciembre 2021, Toneladas (t.)



Madre de Dios: Precios en Chacra, Principales Productos. S./Kg.

En el mes de enero 2022, los precios en chacra, de los principales productos agrícolas registran ligeras variaciones, en comparación con el mismo mes del año anterior, determinándose que los precios en chacra por kilogramo de los diferentes productos agropecuario pagados al productor están influenciados por diferentes factores como, clima, vías y medios de transporte, estacionalidad de las cosechas (mayor o menor producción de los cultivos), por la participación de intermediarios, por las colocaciones o ventas en el mercado local, regional y extra regional (oferta y demanda de productos) y por la calidad de los productos.

PRINCIPALES PRODUCTOS	PRECIO EN CHACRA S/. / kg.	PRECIO EN MERCADO MODELO S/. / kg. ENERO 2022	
	ENERO	MAYORISTA	CONSUMIDOR
Arroz Corien.	1.73*	2.40	2.85
Maíz a. duro	1.40	1.70	2.30
Plátano Com.	0.90	1.50	2.00
Yuca	0.95	1.50	1.80
Cacao Grano	6.46	-	-
Limón	2.09	2.50	3.00
Piña	1.49	2.10	2.60
Papaya	1.54	2.20	3.50
Carambola	1.27	1.70	2.50
Coco	1.54	2.50	3.50
Cocona	3.06	3.50	4.40
Sandía	1.00	1.50	2.00

Fuente: Agencias y Oficinas Agrarias

* = Arroz Cáscara

ESTADÍSTICA DE INSUMOS Y SERVICIOS AGROPECUARIOS

PRECIOS DE FERTILIZANTES 2022

Puerto Maldonado: Precio de Fertilizantes S/. Por Saco – Mes de Enero 2022

PRODUCTOS	ENVASE COMERCIAL BOLSA	Puerto Maldonado: Precio de Fertilizantes S/. Por Saco – Mes de Enero 2022					
		Full Agro Jr. Moquegua Nº 870 Telf. 082 571401	Casa del Agricultor Jr Ica Nº 321 Telf. 082 574832	Agro sur Tambopata Jr. Ica Telf. 982 386604	Soltec Agro Jr. Ica Telf. 991398828	Agro Tres Fronteras Jr. Ica RPC 948 991112	AGROVET Mazuko Av Inambari SNº
NITROGENADOS							
Urea Agrícola	50 kg.		220.00	235.00			184.00
Nitrato de Amonio	50 kg.			140.00			
Sulfato de Amonio	50 kg.		130.00	100.00			
FOSFATADOS							
Fosfato Diamonico	50 kg.		230.00	245.00			224.00
Superfosfato de Calcio triple	50 kg.			198.00			176.00
Roca Fosfórica	50 kg.	60.00	60.00	60.00	60.00	60.00	60.00
POTÁSICOS							
Cloruro de Potasio Gran.	50 kg.		210.00	210.00		200.00	197.00
Sulfato de Potasio Gran.	50 kg.		245.00	250.00			216.00
Sulfato de Magnesio y Potasio	50 kg.		200.00	185.00		180.00	154.00
COMPUESTOS							
Abono compuesto NPK 15- 15-15	50 kg.						
Abono compuesto NPK 20-20-20	50 kg.	220.00	230.00	230.00	220.00	200.00	215.00
ABONO ORGANICO							
Guano de Islas	50kg	60.00	60.00	66.00	60.00	60.00	60.00

Fuente: Tienda de agroquímicos, fertilizantes y semillas

Observ.: Los precios de fertilizantes varían de acuerdo al cambio del dólar

COSTO POR SERVICIOS DE TRACTOR/HORA Y JORNAL/DIA

Agencias Agrarias	Mes:		Año: 2022	
	Enero		2022	
	Tractor/hora		Jornal/día	
	mínimo	Máximo	mínimo	máximo
A.A. Tambopata	75,00	75,00	55,00	65,00
A.A. Tahuamanu	75,00	75,00	50,00	60,00
A.A. Manu	75,00	75,00	50,00	60,00
Mínimo y Máximo	75,00	75,00	50,00	65,00

Observaciones: Hora Maquina de la DRA se considera con operador y sin combustible y el jornal es sin alimentación

Fuente: Agencias y Oficinas Agrarias

ESTADÍSTICA AGROINDUSTRIAL

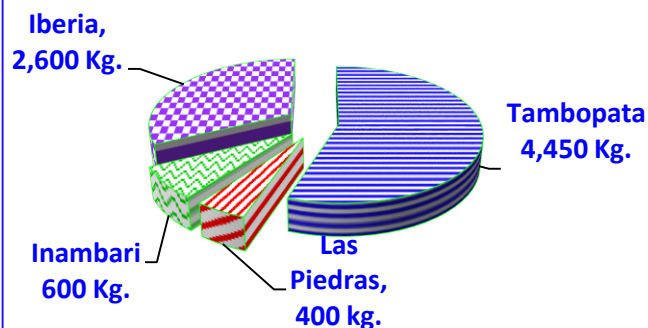
Madre de Dios: Producción Agroindustrial, Toneladas (t.)

En la región, en el mes de enero solo se ha registrado la producción agroindustrial de 8.05 t de pilado de arroz, que en comparación con el mismo mes del año anterior muestra un disminución (-72.43%), las principales causas de la menor producción se debe a diferentes factores como: Menor producción de pilado de arroz en el distrito de Inambari por la desinstalación de la maquina piladora de arroz y al factor clima desfavorable que no permite el secado optimo del grano de arroz para el pilado. Pues en la región para el mes de enero se tiene una producción de 615.5 toneladas



Producción Agroindustrial

MDD: Producción Agroindustrial de Pilado de Arroz Cascara, por Distrito. Enero - 2022



Fuente: Piladoras de Arroz de la Región

ESTADÍSTICA DE FAENAMIENTO DE GANADO

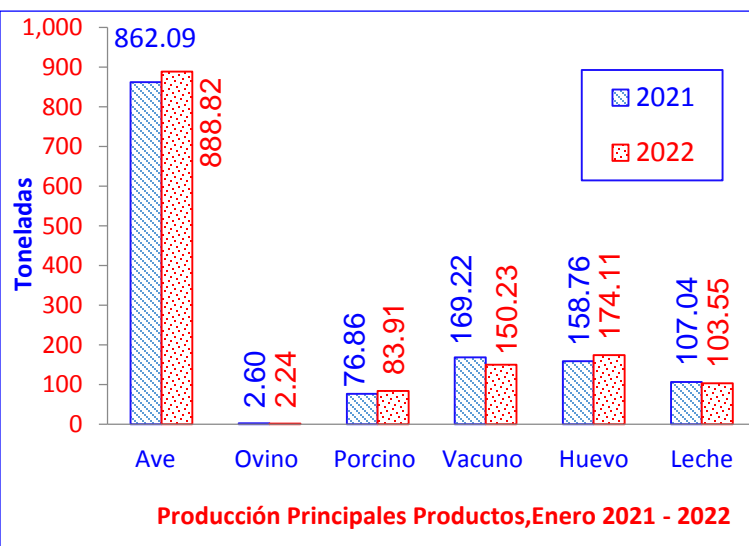
Madre de Dios: Beneficio de Ganado en Camales

C A M A L E S	GANADO VACUNOS BENEFICIADOS					
	Enero 2022					
	MACHOS		HEMBRAS		TOTAL	
	Unid.	t.	Unid.	t.	Unid.	t.
DISTRITOS						
Tambopata: C. Manu	386	65.00	544	87.00	930	152.00
Inambari	10	1.60	15	2.38	25	3.98
Laberinto	30	5.00	17	2.70	47	7.70
Las Piedras	47	7.85	17	2.65	64	10.50
Iberia	10	1.69	5	0.78	15	2.47
Iñapari	6	1.00	5	0.75	11	1.75
Tahuamani	10	1.69	5	0.78	15	2.47
Manu	14	2.30	2	0.31	16	2.61
Colorado					0	0.00
Huepetuhe	5	0.80	10	1.58	15	2.38
Fitzcarrald	2	0.32	4	0.60	6	0.92
TOTAL	520	87.245	624	99.53	1144	186.77

Fuente: Agencias y Oficinas Agrarias

ESTADÍSTICA PECUARIA Madre de Dios: Producción Pecuaria

Producción pecuaria principales especies, mes de Enero 2022 / 2021.



Fuente: Agencias y Oficinas Agrarias

¡ INFORMACION NACIONAL !

Importante: Digita SIEA _ Consulta

*Agrochatea

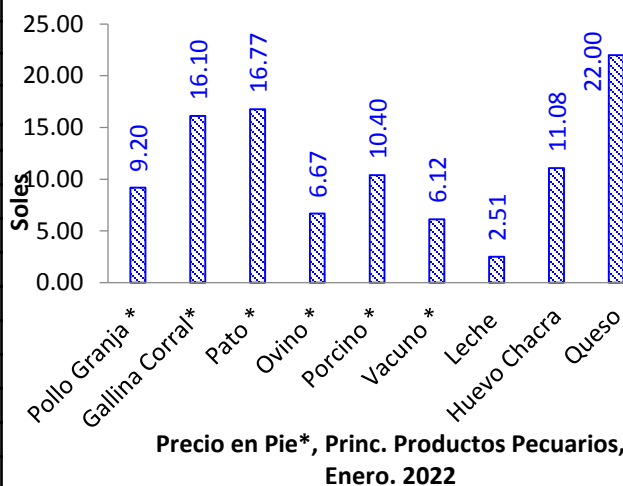
* Otros de su interés

*Agricultura Familiar

OFICINA DE ESTADISTICA
AGRARIA E
INFORMATICA

PRODUCCIÓN DE LA
ACTIVIDAD AGROPECUARIA

MDD: Precios en Chacra, Principales Productos Pecuarios. S././Kg.



Fuente: Agencias y Oficinas Agrarias

MADRE DE DIOS: ESTADISTICA DE PLANTA DE INCUBACION

Madre de Dios: Carga de Huevos Fértiles de Pollos de Engorde unidades

Departamento		Enero-2022	Enero 2022
	Total	470,500	470,500
Madre de Dios	Propia	470,500	470,500
	Terceros	0	0

Fuente: Empresa Natural Perú SAC

Madre de Dios: Producción de Pollos BB de Engorde unidades

Departamento		Enero-2022	Enero 2022
	Total	346,004	346,004
Madre de Dios	Propia	346,004	346,004
	De Terceros	0	0

Fuente: Empresa Natural Perú SAC

Madre de Dios: Colocación de Pollos BB de Engorde unidades

Departamento	Enero-2022	Enero 2022
TOTAL	346,004	346,004
Madre de Dios	333,004	333,004
Cusco	13,000	13,000

Fuente: Empresa Natural Perú SAC

Mayor Información Ingresar al: Portal
Agrario Madre de Dios

MAS INFORMACIÓN

Dirección: Av.Fitzcarrald N° 265

Puerto Maldonado – PERÚ

Telf: 082-571023 – 572658

E-mail: info@dramdd.gob.pe

www.dramdd.gob.pe

