



# GOBIERNO REGIONAL MADRE DE DIOS

## DIRECCIÓN REGIONAL DE AGRICULTURA

### BOLETIN ESTADISTICO AGROPECUARIO

#### DICIEMBRE 2021



**Producción Agrícola**

### MADRE DE DIOS: VALOR BRUTO DE LA PRODUCCIÓN AGROPECUARIA (VBPA)

El VBPA de la Región Madre de Dios en el mes de diciembre 2021, muestra una ligera disminución (-5.8%) como resultado de la menor producción de la actividad agrícola que bajo (-12.7%) frente ha su similar mes del año anterior, justificado por la menor producción de los cultivos: Arroz (-65.8%), plátano (-3.3%), papaya (-68.6%), piña (-5.1%) y otros cultivos; entre tanto, la producción de la actividad pecuaria muestra un ligero incremento 1.5% frente ha su

Similar mes del año anterior, sustentado por la mayor producción de carnes: Ave 5.5%, ovino 25.0% y porcino 0.5% basado por la mayor saca y rendimiento, así como por la mayor producción de leche 18.6% y huevo 18.8% sustentado por el mayor numero de vacas en ordeño y mayor aves de postura respectivamente; las principales causas de la menor producción agropecuaria se debe a diferentes factores como, (lluvias torrenciales) que no permite cosechar y transportar la producción por las trochas y caminos carrozables en la región.



**Producción Pecuaria**

#### SEGUN SUBSECTORES DE PRINCIPALES PRODUCTOS (MILLONES DE SOLES A PRECIOS 2007)

SECTOR AGROPECUARIO	ENERO –DICIEMBRE			DICIEMBRE		
	2020	2021	Var.%	2020	2021	Var.%
<b>SUBSECTOR AGRICOLA</b>	97.856	98.621	0.8	8.181	7.139	-12.7
<b>SUBSECTOR PECUARIO</b>	79.461	82.247	3.5	7.680	7.796	1.5

Elaborado: OEAI-MDD

### ESTADÍSTICA AGRÍCOLA

#### Madre de Dios: Siembras (ha.)

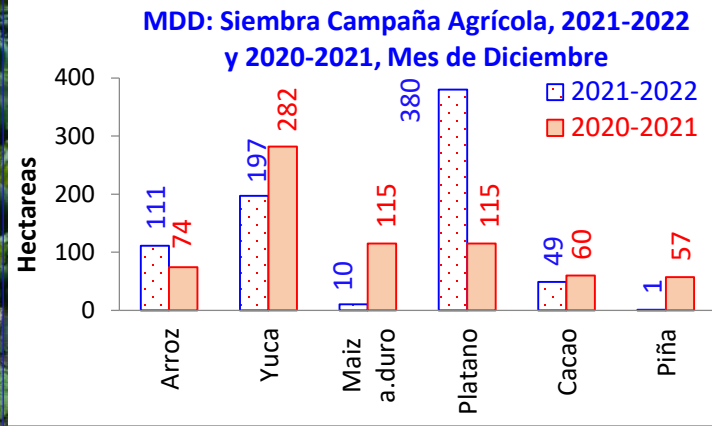
Las siembras realizadas en la Campaña Agrícola 2021-2022, en el mes de diciembre 2021 registra 1,704.5 hectáreas, mostrando una disminución (-15.02%) en comparación ha su similar mes de la campaña anterior, justificado por las menores siembras de los principales cultivos como: Maíz amarillo duro (-91.3%)

yuca (-30.14%) y otros cultivos; las principales causas de las menores siembras, se debe mayormente al factor clima (lluvias torrenciales) que no ha permitido preparar terreno y avanzar con las siembras de los cultivos, pues en la región se tiene disponibilidad de insumos y servicios (semillas, maquinaria y mano de obra).



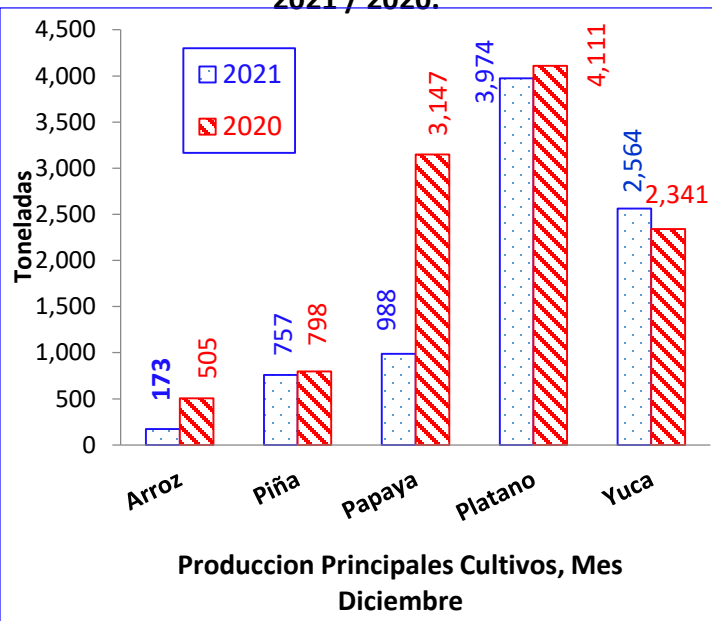
**Producción Agroindustrial**





## Madre de Dios: Producción Agrícola (t.)

Producción agrícola de los principales cultivos en el mes de Diciembre 2021 / 2020.



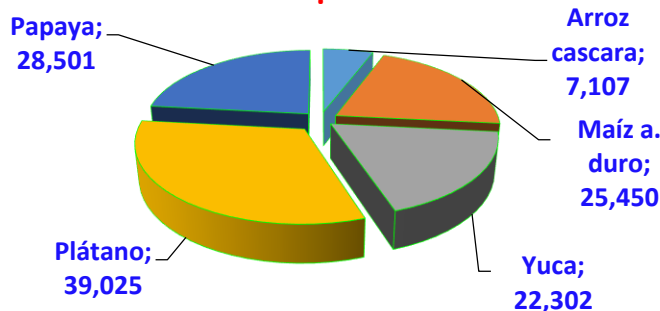
Fuente: Agencias y Oficinas Agrarias

## Madre de Dios: Precios en Chacra, Principales Productos. S./Kg.

En el mes de diciembre 2021, los precios en chacra, de los principales productos agrícolas registran ligeras variaciones, en comparación con el mismo mes del año anterior, determinándose que los precios en chacra por kilogramo de los diferentes productos agropecuario pagados al productor están influenciados por diferentes factores como, clima, vías y medios de transporte, estacionalidad de las cosechas (mayor o menor producción de los cultivos), por la participación de intermediarios, por las colocaciones o ventas en el mercado local, regional y extra regional (oferta y demanda de productos) y por la calidad de los productos.

Fuente: Agencias y Oficinas Agrarias MDD.

### MDD: Producción Principales Cultivos Enero a Diciembre 2021, Toneladas (t.)



PRINCIPALES PRODUCTOS	PRECIO EN CHACRA S/. / kg.	PRECIO EN MERCADO MODELO S/. / kg. DICIEMBRE 2021	
	DICIEMBRE	MAYORISTA	CONSUMIDOR
Arroz Corien.	1.50*	2.30	2.80
Maíz a. duro	1.23	1.60	2.20
Plátano Com.	0.91	1.50	2.00
Yuca	0.99	1.50	1.80
Cacao Grano	6.06	-	-
Limón	2.37	2.70	3.50
Piña	1.46	2.00	2.50
Papaya	1.31	2.00	3.00
Carambola	1.30	1.80	2.50
Coco	1.77	2.50	3.50
Cocona	2.78	3.40	4.00
Sandía	1.00	1.50	2.00

Fuente: Agencias y Oficinas Agrarias

\* = Arroz Cáscara

# ESTADÍSTICA DE INSUMOS Y SERVICIOS AGROPECUARIOS

## PRECIOS DE FERTILIZANTES 2021

Puerto Maldonado: Precio de Fertilizantes S/. Por Saco – Mes de Diciembre 2021

PRODUCTOS	ENVASE COMERCIAL BOLSA	Puerto Maldonado: Precio de Fertilizantes S/. Por Saco – Mes de Diciembre 2021					
		Full Agro Jr. Moquegua Nº 870 Telf. 082 571401	Casa del Agricultor Jr Ica Nº 321 Telf. 082 574832	Agro sur Tambopata Jr. Ica Telf. 982 386604	Soltec Agro Jr. Ica Telf. 991398828	Agro Tres Fronteras Jr. Ica RPC 948 991112	AGROVET Mazuko Av Inambari SNº
<b>NITROGENADOS</b>							
Urea Agrícola	50 kg.			235.00			
Nitrato de Amonio	50 kg.			140.00			
Sulfato de Amonio	50 kg.		130.00	100.00			
<b>FOSFATADOS</b>							
Fosfato Diamonico	50 kg.		230.00	245.00			200.00
Superfosfato de Calcio triple	50 kg.			198.00			190.00
Roca Fosfórica	50 kg.	60.00	60.00	60.00	60.00	60.00	60.00
<b>POTÁSICOS</b>							
Cloruro de Potasio Gran.	50 kg.			210.00		190.00	176.00
Sulfato de Potasio Gran.	50 kg.		245.00	250.00			216.00
Sulfato de Magnesio y Potasio	50 kg.		200.00	185.00		160.00	154.00
<b>COMPUESTOS</b>							
Abono compuesto NPK 15- 15-15	50 kg.						
Abono compuesto NPK 20-20-20	50 kg.		220.00	230.00	220.00	200.00	200.00
<b>ABONO ORGANICO</b>							
Guano de Islas	50kg	60.00	60.00	66.00	60.00	60.00	60.00

Fuente: Tienda de agroquímicos, fertilizantes y semillas

Observ.: Los precios de fertilizantes varían de acuerdo al cambio del dólar

## COSTO POR SERVICIOS DE TRACTOR/HORA Y JORNAL/DIA

Agencias Agrarias	Mes:	Diciembre	Año:	2021
	Tractor/hora		Jornal/día	
	mínimo	Máximo	mínimo	máximo
A.A. Tambopata	75,00	75,00	55,00	65,00
A.A. Tahuamanu	75,00	75,00	50,00	60,00
A.A. Manu	75,00	75,00	50,00	60,00
Mínimo y Máximo	75,00	75,00	50,00	65,00

Observaciones: Hora Maquina de la DRA se considera con operador y sin combustible y el jornal es sin alimentación

Fuente: Agencias y Oficinas Agrarias

## ESTADÍSTICA AGROINDUSTRIAL

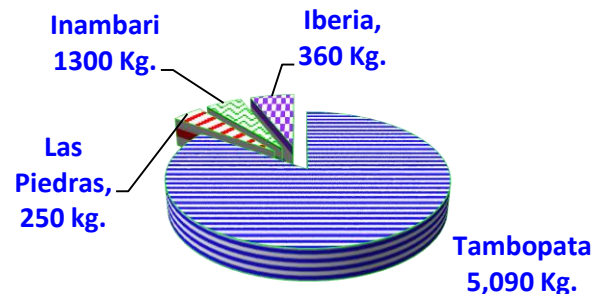
### Madre de Dios: Producción Agroindustrial, Toneladas (t.)

En la región, la producción agroindustrial de lo molinos de arroz, en el mes de diciembre 2021 registra 6,000.00 kilogramos, que en comparación con el mismo mes del año anterior muestra un disminución (-82.06%) como resultado de la menor producción de pilado de arroz en la región, las principales causas de la menor producción se debe al factor clima desfavorable que no ha permitido el secado optimo del grano de arroz para el pilado; pues la producción de arroz en la región este mes de diciembre registra 173.00 toneladas; obteniéndose mayor producción en los distritos



Producción Agroindustrial

MDD: Producción Agroindustrial de Pilado de Arroz Cascara, por Distrito. Diciembre - 2021



Fuente: Piladoras de Arroz de la Región

## ESTADÍSTICA DE FAENAMIENTO DE GANADO

### Madre de Dios: Beneficio de Ganado en Camales

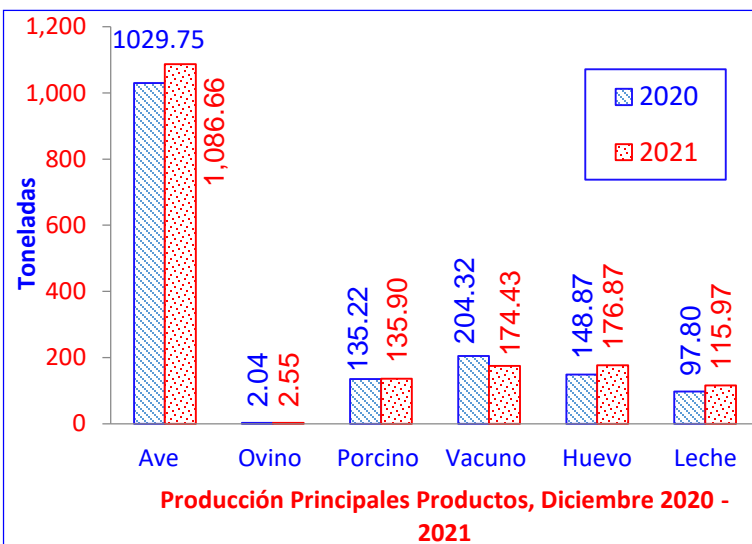
C A M A L E S	GANADO VACUNOS BENEFICIADOS					
	Diciembre 2021					
	MACHOS		HEMBRAS		TOTAL	
	Unid.	t.	Unid.	t.	Unid.	t.
DISTRITOS						
Tambopata: C. Manu	388	65.18	539	80.85	927	146.03
Inambari	10	1.60	20	3.20	30	4.8
Laberinto	35	6.50	20	3.50	55	10.00
Las Piedras	17	2.78	18	2.84	35	5.62
Iberia	7	1.19	9	1.40	16	2.59
Iñapari	7	1.17	6	0.90	13	2.07
Tahuamani	8	1.29	1	0.15	9	1.44
Manu	14	2.30	2	0.30	16	2.60
Colorado					0	0.00
Huepetuhe	5	0.80	5	0.80	10	1.6
Fitzcarrald	5	0.84	4	0.60	9	1.44
<b>TOTAL</b>	<b>496</b>	<b>84</b>	<b>624</b>	<b>95</b>	<b>1120</b>	<b>178.19</b>

Fuente: Agencias y Oficinas Agrarias

## ESTADÍSTICA PECUARIA

### Madre de Dios: Producción Pecuaria

Producción pecuaria principales especies, mes de Diciembre 2021 / 2020.



Fuente: Agencias y Oficinas Agrarias

## ¡ INFORMACION NACIONAL !

Importante: Digita SIEA \_ Consulta

\*Agrochatea

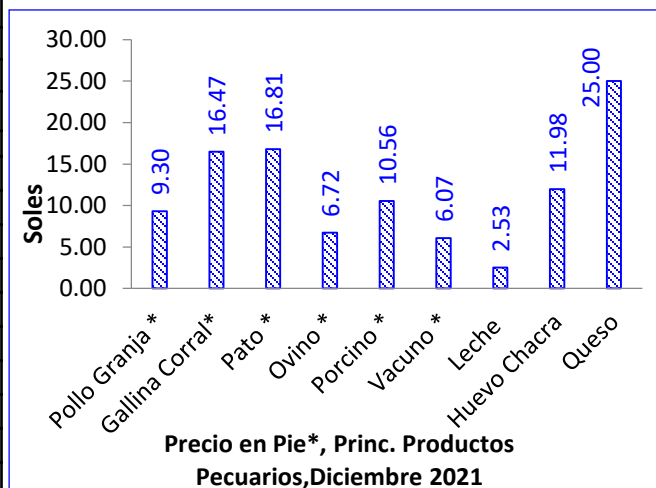
\* Otros de su interés

\*Agricultura Familiar

**OFICINA DE ESTADISTICA  
AGRARIA E  
INFORMATICA**

**PRODUCCIÓN DE LA  
ACTIVIDAD AGROPECUARIA**

## MDD: Precios en Chacra, Principales Productos Pecuarios. S././Kg.



Precio en Pie\*, Princ. Productos Pecuarios, Diciembre 2021

Fuente: Agencias y Oficinas Agrarias

## MADRE DE DIOS: ESTADISTICA DE PLANTA DE INCUBACION

### Madre de Dios: Carga de Huevos Fértiles de Pollos de Engorde unidades

Departamento		Enero-Dic. 2021	Diciembre 2021
	Total	5'475,715	479,300
Madre de Dios	Propia	5'475,715	479,300
	Terceros	0	0

Fuente: Empresa Natural Perú SAC

### Madre de Dios: Producción de Pollos BB de Engorde unidades

Departamento		Enero-Dic. 2021	Diciembre 2021
	Total	4'347,755	397,767
Madre de Dios	Propia	4'347,755	397,767
	De Terceros	0	0

Fuente: Empresa Natural Perú SAC

### Madre de Dios: Colocación de Pollos BB de Engorde unidades

Departamento		Enero-Dic. 2021	Diciembre 2021
TOTAL		4'255,573	397,767
Madre de Dios		4'175.473	391,167
Cusco		80,100	6,600

Fuente: Empresa Natural Perú SAC

Mayor Información Ingresar al: Portal Agrario Madre de Dios

## MAS INFORMACIÓN

Dirección: Av.Fitzcarrald N° 265

Puerto Maldonado – PERÚ

Telf: 082-571023 – 572658

E-mail: [info@dramdd.gob.pe](mailto:info@dramdd.gob.pe)

[www.dramdd.gob.pe](http://www.dramdd.gob.pe)

