



GOBIERNO REGIONAL MADRE DE DIOS

DIRECCIÓN REGIONAL DE AGRICULTURA

BOLETIN ESTADISTICO AGROPECUARIO

NOVIEMBRE 2021



Producción Agrícola

MADRE DE DIOS: VALOR BRUTO DE LA PRODUCCIÓN AGROPECUARIA (VBPA)

El VBPA de la Región Madre de Dios en el mes de noviembre 2021, muestra una disminución (-3.9%) como resultado de la menor producción de la actividad agrícola (-4.9%) y la actividad pecuaria (-2.8%) frente a su similar mes del año anterior, justificado por la menor producción de los cultivos: Arroz (-11.6%), plátano (-4.0%), papaya (-44.5%), piña (-9.9%) y otros cultivos así como, por la menor producción de carnes de: Aves (-6.6%), ovino

(20.1%) y porcino (-2.6%) y menor producción de leche (-1.0%) basados principalmente en la menor saca y rendimiento, así como menor número de vacas en ordeño. Las principales causas de la menor producción agropecuaria se debe a diferentes factores como, (lluvias torrenciales) que no permite cosechar y transportar la producción y por la disminución de la oferta y demanda de los productos en el mercado local, regional y extra regional.



Producción Pecuaria

MADRE DE DIOS: VALOR BRUTO DE LA PRODUCCIÓN AGROPECUARIA (VBP) SEGÚN SUBSECTORES DE PRINCIPALES PRODUCTOS (MILLONES DE SOLES A PRECIOS 2007)

SECTOR AGROPECUARIO	ENERO – NOVIEMBRE			NOVIEMBRE		
	2020	2021	Var. %	2020	2021	Var. %
SUBSECTOR AGRICOLA	89.545	91.482	2.2	7.065	6.723	-4.9
SUBSECTOR PECUARIO	63.768	74.451	16.8	6.826	6.633	-2.8

Elaborado: OEAI-MDD

ESTADÍSTICA AGRÍCOLA

Madre de Dios: Siembras (ha.)

Las siembras realizadas en la Campaña Agrícola 2021-2022, en el mes de noviembre 2021 registra 3,553 hectáreas, mostrando un incremento 54.52% en comparación a su similar mes de la campaña anterior, justificado por las mayores siembras de los principales cultivos como: Cacao 80%, maíz amarillo duro 126.24%,

Plátano 261.4% y otros cultivos; las principales causas de las mayores siembras, se debe mayormente al factor clima que ha permitido preparar terreno y avanzar con las siembras de los cultivos, pues en la región se tiene disponibilidad de insumos y servicios (semillas, maquinaria y mano de obra).

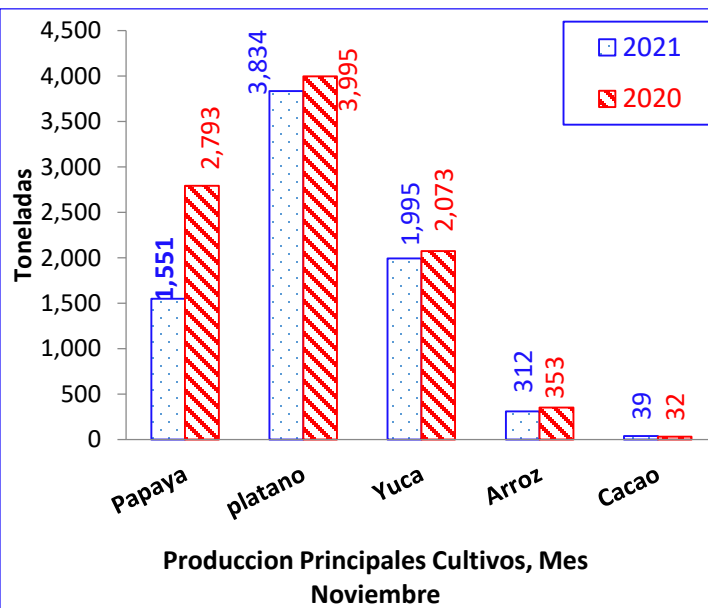


Producción Agroindustrial



Madre de Dios: Producción Agrícola (t.)

Producción agrícola de los principales cultivos en el mes de Noviembre 2021 / 2020.

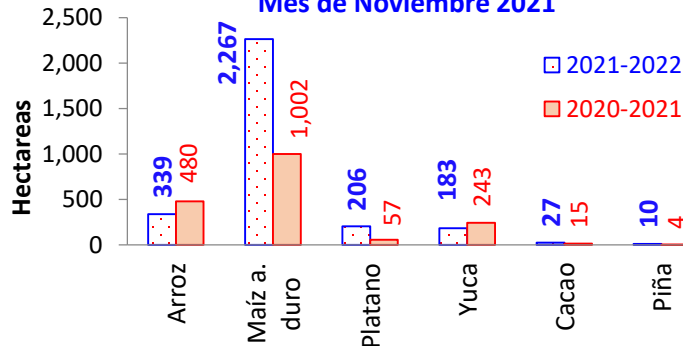


Fuente: Agencias y Oficinas Agrarias MDD

Madre de Dios: Precios en Chacra, Principales Productos. S./Kg.

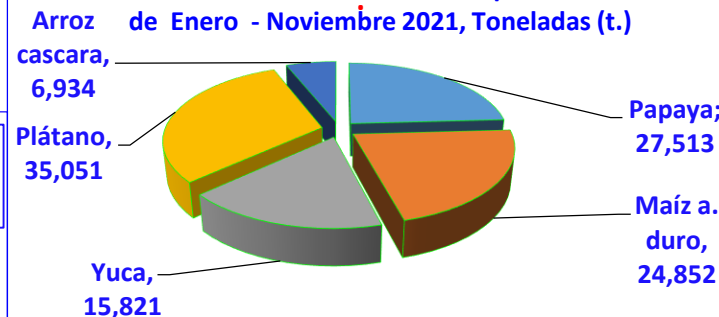
En el mes de noviembre 2021, los precios en chacra, de los principales productos agrícolas registran ligeras variaciones, en comparación con el mismo mes del año anterior, determinándose que los precios en chacra por kilogramo de los diferentes productos agropecuario pagados al productor están influenciados por diferentes factores como, clima, vías y medios de transporte, estacionalidad de las cosechas (mayor o menor producción de los cultivos), por la participación de intermediarios, por las colocaciones o ventas en el mercado local, regional y extra regional (oferta y demanda de productos) y por la calidad de los productos.

MDD: Siembra Campaña Agrícola 2021-2022 Mes de Noviembre 2021



Fuente: Agencias y Oficinas Agrarias MDD.

Madre de Dios: Producción Principales Cultivos de Enero - Noviembre 2021, Toneladas (t.)



PRINCIPALES PRODUCTOS	PRECIO EN CHACRA S/. / kg.	PRECIO EN MERCADO MODELO S/. / kg. NOVIEMBRE 2021	
	NOVIEMBRE	MAYORISTA	CONSUMIDOR
Arroz Corien.	1.50*	2.30	2.80
Maíz a. duro	1.40	1.60	2.00
Plátano Com.	0.91	1.45	1.95
Yuca	1.03	1.40	1.80
Cacao Grano	5.90	-	-
Limón	2.10	2.55	3.00
Piña	1.41	2.40	3.30
Papaya	1.28	2.20	2.90
Carambola	1.30	1.80	2.50
Coco	1.85	2.60	3.50
Cocona	3.56	4.00	4.50
Sandía	1.00	1.50	2.00

Fuente: Agencias y Oficinas Agrarias

* = Arroz Cáscara

PRECIOS DE FERTILIZANTES 2021

Puerto Maldonado: Precio de Fertilizantes S/. Por Saco – Mes de Noviembre 2021

PRODUCTOS	ENVASE COMERCIAL BOLSA	Puerto Maldonado: Precio de Fertilizantes S/. Por Saco – Mes de Noviembre 2021					
		Full Agro Jr. Moquegua Nº 870 Telf. 082 571401	Casa del Agricultor Jr Ica Nº 321 Telf. 082 574832	Agro sur Tambopata Jr. Ica Telf. 982 386604	Soltec Agro Jr. Ica Telf. 991398828	Agro Tres Fronteras Jr. Ica RPC 948 991112	AGROVET Mazuko Av Inambari SNº
NITROGENADOS							
Urea Agrícola	50 kg.			238.00	230.00		230.00
Nitrato de Amonio	50 kg.			140.00			
Sulfato de Amonio	50 kg.			96.00			
FOSFATADOS							
Fosfato Diamonico	50 kg.			245.00			240.00
Superfosfato de Calcio triple	50 kg.			198.00			180.00
Roca Fosfórica	50 kg.	60.00	60.00	60.00	60.00	60.00	60.00
POTÁSICOS							
Cloruro de Potasio Gran.	50 kg.			212.00		200.00	176.00
Sulfato de Potasio Gran.	50 kg.			250.00	200.00		216.00
Sulfato de Magnesio y Potasio	50 kg.			185.00	180.00	180.00	154.00
COMPUESTOS							
Abono compuesto NPK 15- 15-15	50 kg.						
Abono compuesto NPK 20-20-20	50 kg.			230.00	210.00	220.00	200.00
ABONO ORGANICO							
Guano de Islas	50kg	60.00	60.00	66.00	60.00	60.00	60.00

Fuente: Tienda de agroquímicos, fertilizantes y semillas

Observ.: Los precios de fertilizantes varían de acuerdo al cambio del dólar

COSTO POR SERVICIOS DE TRACTOR/HORA Y JORNAL/DÍA

Agencias Agrarias	Mes:		Año: 2021	
	Noviembre		2021	
	mínimo	Máximo	mínimo	máximo
A.A. Tambopata	75,00	75,00	55,00	65,00
A.A. Tahuamanu	75,00	75,00	50,00	60,00
A.A. Manu	75,00	75,00	50,00	55,00
Mínimo y Máximo	75,00	75,00	45,00	65,00

Observaciones: Hora Maquina de la DRA se considera con operador y sin combustible y el jornal es sin alimentación

Fuente: Agencias y Oficinas Agrarias

ESTADÍSTICA AGROINDUSTRIAL

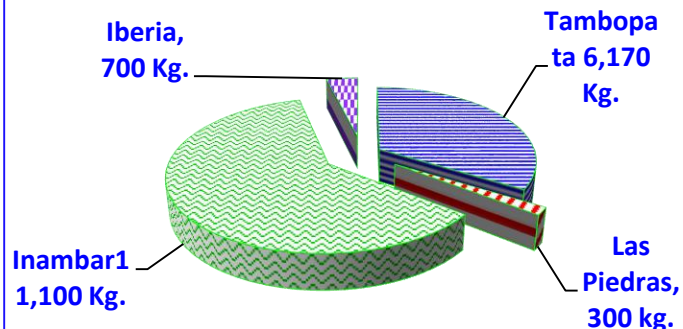
Madre de Dios: Producción Agroindustrial, Toneladas (t.)

En la región, la producción agroindustrial de molinos de arroz, en el mes de noviembre 2021 registra 18,270 kilogramos, que en comparación con el mismo mes del año anterior muestra una disminución (-60.67%) como resultado de la menor producción de pilado de arroz en la región, las principales causas de la menor producción se debe al factor clima desfavorable que no ha permitido el secado óptimo del grano de arroz para el pilado; los distritos de mayor producción de arroz respecto al mes anterior fueron Inambari, Tahuamanu y Las Piedras.



Producción Agroindustrial

MDD: Producción Agroindustrial de Pilado de Arroz Cascara, por Distrito. Noviembre - 2021



Fuente: Piladoras de Arroz de la Región

ESTADÍSTICA DE FAENAMIENTO DE GANADO

Madre de Dios: Beneficio de Ganado en Camales

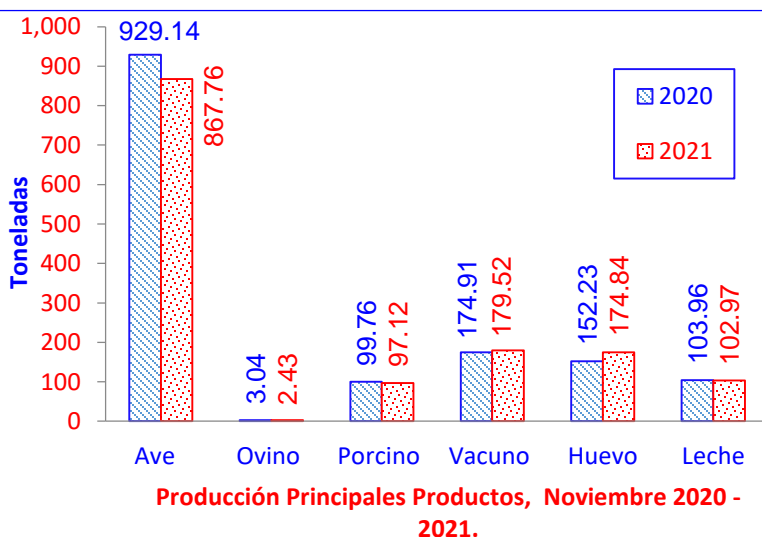
C A M A L E S	GANADO VACUNOS BENEFICIADOS					
	Noviembre 2021					
	MACHOS		HEMBRAS		TOTAL	
	Unid.	t.	Unid.	t.	Unid.	t.
DISTRITOS						
Tambopata: C. Manu	330	55.77	622	98.30	952	154.07
Inambari	12	1.92	80	12.80	92	14.72
Laberinto	35	5.62	20	3.10	55	8.72
Las Piedras	5	0.80	4	0.60	9	1.40
Iberia	6	0.96	5	0.79	11	1.75
Iñapari	6	1.00	5	0.78	11	1.78
Tahuamanu	7	1.13	1	0.15	8	1.28
Manu	14	2.37	4	0.64	18	3.01
Colorado					0	0.00
Huepetuhe	10	1.60	15	2.40	25	4
Fitzcarrald	2	0.32	3	0.45	5	0.768
TOTAL	427	71.49	759	120.01	1,186	191.50

Fuente: Agencias y Oficinas Agrarias

ESTADÍSTICA PECUARIA

Madre de Dios: Producción Pecuaria

Producción pecuaria principales especies, mes de Noviembre 2021 / 2020.



Fuente: Agencias y Oficinas Agrarias

¡ INFORMACION NACIONAL !

Importante: Digita SIEA _ Consulta

*Agrochatea

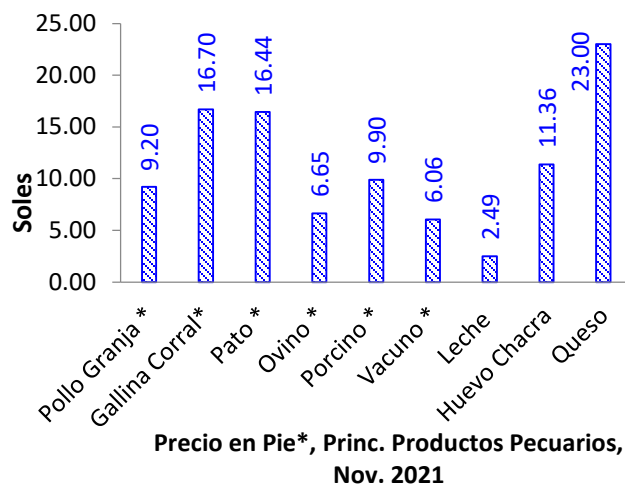
* Otros de su interés

*Agricultura Familiar

OFICINA DE ESTADISTICA
AGRARIA E
INFORMATICA

PRODUCCIÓN DE LA
ACTIVIDAD AGROPECUARIA

MDD: Precios en Chacra, Principales Productos Pecuarios. S././Kg.



Fuente: Agencias y Oficinas Agrarias

MADRE DE DIOS: ESTADISTICA DE PLANTA DE INCUBACION

Madre de Dios: Carga de Huevos Fértiles de Pollos de Engorde unidades

Departamento		Enero-Nov. 2021	Noviembre 2021
	Total	4'996,415	469,935
Madre de Dios	Propia	4'996,415	469,935
	Terceros	0	0

Fuente: Empresa Natural Perú SAC

Madre de Dios: Producción de Pollos BB de Engorde unidades

Departamento		Enero-Nov. 2021	Noviembre 2021
	Total	3'949,988	364,154
Madre de Dios	Propia	3'949,988	364,154
	De Terceros	0	0

Fuente: Empresa Natural Perú SAC

Madre de Dios: Colocación de Pollos BB de Engorde unidades

Departamento	Enero-Nov. 2021	Noviembre 2021
TOTAL	3'857,806	364,154
Madre de Dios	3'784.306	356,154
Cusco	73,500	8,000

Fuente: Empresa Natural Perú SAC

Mayor Información Ingresar al: Portal
Agrario Madre de Dios

MAS INFORMACIÓN

Dirección: Av.Fitzcarrald N° 265

Puerto Maldonado – PERÚ

Telf: 082-571023 – 572658

E-mail: info@dramdd.gob.pe

www.dramdd.gob.pe

