



# GOBIERNO REGIONAL MADRE DE DIOS

## DIRECCIÓN REGIONAL DE AGRICULTURA

### BOLETIN ESTADISTICO AGROPECUARIO

#### AGOSTO 2021



**Producción Agrícola**

### MADRE DE DIOS: VALOR BRUTO DE LA PRODUCCIÓN AGROPECUARIA (VBPA)

El VBPA de la Región Madre de Dios en el mes de agosto 2021, muestra un incremento de 24.8% como resultado del crecimiento de la producción de la actividad agrícola 7.0% y de la actividad pecuaria 46.4% frente a su similar mes del año anterior, justificado por la mayor producción de los cultivos de: Arroz 0.5%, plátano 1.6%, papaya 11.1%, yuca 1.2%, cacao 34.6%, naranja 59.4% y otros cultivos, así como de mayor producción pecuaria, sustentado

Por el crecimiento de la producción de carnes de: Ave 57.7%, ovino 17.7%, porcino 39.3% y vacuno 32.7% basados en la mayor saca y rendimiento; y la mayor producción de huevo y leche 16.2% y 9.0% respectivamente justificado por mayor número de aves de postura y vacas en ordeño; Las principales causas de la mayor producción agropecuaria se debe a factores, como, el incremento de la producción y la recuperación de la oferta y demanda en el mercado local, regional y extra regional.



**Producción Pecuaria**

### MADRE DE DIOS: VALOR BRUTO DE LA PRODUCCIÓN AGROPECUARIA (VBP) SEGÚN SUBSECTORES DE PRINCIPALES PRODUCTOS (MILLONES DE SOLES A PRECIOS 2007)

SECTOR AGROPECUARIO	ENERO – AGOSTO			AGOSTO		
	2020	2021	Var. %	2020	2021	Var. %
	<b>117.595</b>	<b>130.284</b>	<b>10.8</b>	<b>11.805</b>	<b>14.735</b>	<b>24.8</b>
<b>SUBSECTOR AGRICOLA</b>	<b>70.171</b>	<b>73.664</b>	<b>5.0</b>	<b>6.461</b>	<b>6.912</b>	<b>7.0</b>
<b>SUBSECTOR PECUARIO</b>	<b>47.424</b>	<b>56.620</b>	<b>19.4</b>	<b>5.344</b>	<b>7.823</b>	<b>46.4</b>

Elaborado: OEAI-MDD

### ESTADÍSTICA AGRÍCOLA

#### Madre de Dios: Siembras Hectáreas (ha.)



**Producción Agroindustrial**

Las siembras de la Campaña Agrícola 2021-2022 que se inicia en agosto 2021 donde se a registrado 95.00 hectáreas de superficie sembrada, mostrando una disminución de (-80.59%) frente a su similar mes del año anterior, justificado por las menores siembras de los principales cultivos como: Arroz, maíz a. duro

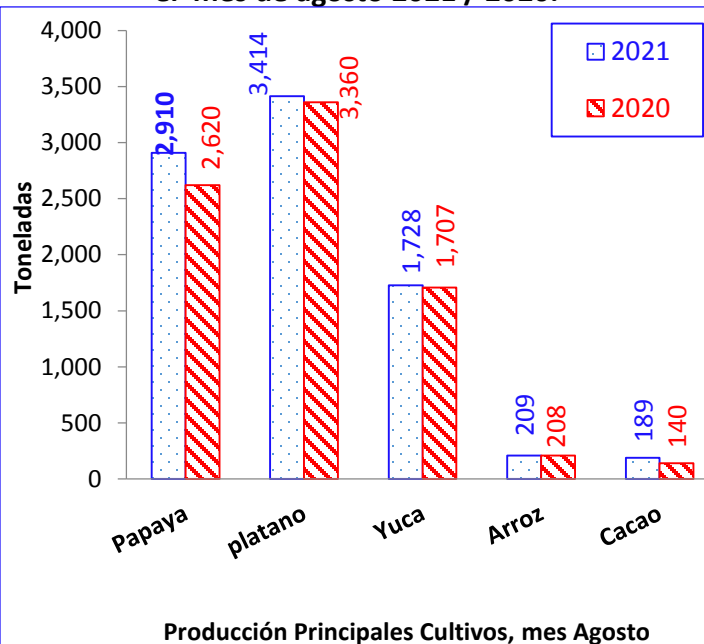
yuca y otros cultivos; las causas de las menores siembras del presente mes, se debe mayormente al factor clima (escases de lluvias ) que no ha permitido realizar las siembras; muy a pesar que en la región cuenta con disponibilidad de insumos y servicios (semillas, fertilizantes, maquina para mecanizar y mano de obra).





## Madre de Dios: Producción Agrícola (t.)

Producción agrícola de los principales cultivos en el mes de agosto 2021 / 2020.



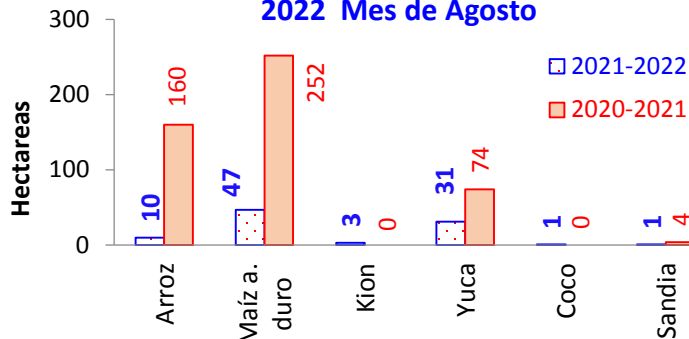
Producción Principales Cultivos, mes Agosto

Fuente: Agencias y Oficinas Agrarias MDD

## Madre de Dios: Precios en Chacra, Principales Productos. S./Kg.

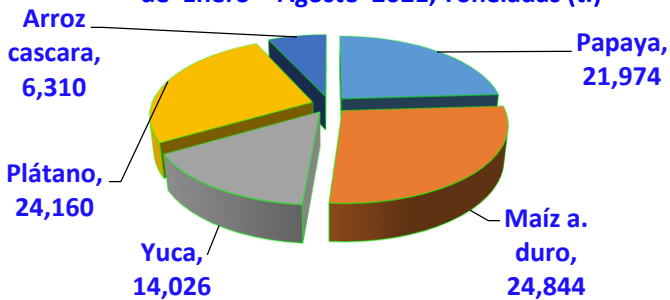
En el mes de agosto 2021, los precios en chacra, de los principales productos agrícolas registran ligeras variaciones, en comparación con el mismo mes del año anterior, determinándose que los precios en chacra pagado al productor, generalmente están influenciados por diferentes factores como, clima, vías y medios de transporte, estacionalidad de las cosechas (mayor o menor producción de los cultivos), así como la participación de intermediarios, por las colocaciones o ventas en el mercado local, regional y extra regional (oferta y demanda de productos) y por la calidad de los productos.

## MDD: Siembra Campaña Agrícola 2021-2022 Mes de Agosto



Fuente: Agencias y Oficinas Agrarias MDD.

## Madre de Dios: Producción Principales Cultivos de Enero - Agosto 2021, Toneladas (t.)



PRINCIPALES PRODUCTOS	PRECIO EN CHACRA S./ kg.	PRECIO EN MERCADO MODELO S./ kg. AGOSTO 2021	
	AGOSTO	MAYORISTA	CONSUMIDOR
Arroz Corriente	1.50*	2.40	3.00
Maíz a. duro	1.17	1.55	1.90
Plátano Común	0.92	1.30	1.80
Yuca	1.01	1.20	1.60
Cacao Grano	5.64	-	-
Limón	1.63	3.60	4.50
Piña	1.36	2.50	4.50
Papaya	1.13	2.50	3.00
Carambola	1.47	1.70	2.50
Coco	1.10	2.60	3.50
Cocona	2.22	2.70	3.50
Copuazu Pulpa	5.50	6.00	6.70

Fuente: Agencias y Oficinas Agrarias

\* = Arroz Cáscara

# ESTADÍSTICA DE INSUMOS Y SERVICIOS AGROPECUARIOS

## PRECIOS DE FERTILIZANTES 2021

PRODUCTOS	ENVASE COMERCIAL BOLSA	Puerto Maldonado: Precio de Fertilizantes S/. Por Saco – Mes de Agosto 2021					
		Full Agro Jr. Moquegua N° 870 Telf. 082 571401	Casa del Agricultor Jr Ica N° 321 Telf. 082 574832	Agro sur Tambopata Jr. Ica Telf. 982 386604	Soltec Agro Jr. Ica Telf. 991398828	Agro Tres Fronteras Jr. Ica RPC 948 991112	AGROVET Mazuko Av Inambari SN°
<b>NITROGENADOS</b>							
Urea Agrícola	50 kg.	135.00	135.00	143.00	135.00		140.00
Nitrato de Amonio	50 kg.		100.00	104.00			105.00
Sulfato de Amonio	50 kg.		95.00	98.00	95.00		105.00
<b>FOSFATADOS</b>							
Fosfato Diamonico	50 kg.		180.00	193.00			190.00
Superfosfato de Calcio triple	50 kg.			167.00	160.00		165.00
Roca Fosfórica	50 kg.	55.00	55.00	55.00	55.00	50.00	60.00
<b>POTÁSICOS</b>							
Cloruro de Potasio Gran.	50 kg.		120.00	132.00			130.00
Sulfato de Potasio Gran.	50 kg.	165.00	170.00	198.00	185.00		190.00
Sulfato de Magnesio y Potasio	50 kg.	140.00	130.00	143.00	140.00		142.00
<b>COMPUESTOS</b>							
Abono compuesto NPK 15- 15-15	50 kg.						120.00
Abono compuesto NPK 20-20-20	50 kg.	150.00	150.00	165.00	158.00	155.00	160.00
<b>ABONO ORGANICO</b>							
Guano de Islas	50kg	50.00	50.00	56.00	50.00	50.00	55.00

Fuente: Tienda de agroquímicos, fertilizantes y semillas

Observ.: Los precios de fertilizantes varían de acuerdo al cambio del dólar

## COSTO POR SERVICIOS DE TRACTOR/HORA Y JORNAL/DIA

Agencias Agrarias	Mes:	Agosto	Año:	2021
	Tractor/hora		Jornal/día	
	mínimo	Máximo	mínimo	máximo
A.A. Tambopata	75,00	75,00	55,00	65,00
A.A. .Tahuamanu	75,00	75,00	50,00	60,00
A.A. .Manu	75,00	75,00	45,00	50,00
Mínimo y Máximo	75,00	75,00	45,00	65,00

Observaciones: Hora Maquina de la DRA se considera con operador y sin combustible y el jornal es sin alimentación

Fuente: Agencias y Oficinas Agrarias

## ESTADÍSTICA AGROINDUSTRIAL

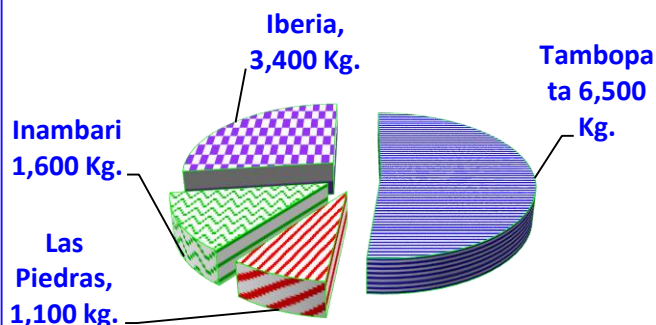
### Madre de Dios: Producción Agroindustrial, Toneladas (t.)

En la región, la producción agroindustrial de molinos de arroz, en el mes de agosto 2021 registra 12,600 kilogramos, que en comparación con el mismo mes del año anterior muestra una disminución de (-74.96%), como resultado de la menor producción de pilado de arroz; las principales causas de la menor producción se debe a la poca demanda de arroz regional; dejando constancia que en presente mes solo se registra producción de arroz cascara en los distritos de Inambari, Las Piedras y Tahuamanu con 62, 60 y 87 toneladas respectivamente.



Producción Agroindustrial

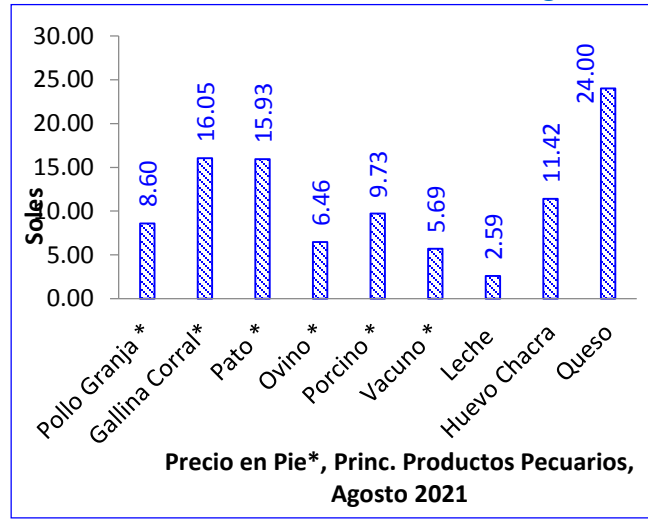
### MDD: Producción Agroindustrial de Pilado de Arroz Cascara, por Distrito. Agosto - 2021



Fuente: Piladoras de Arroz de la Región

Madre de Dios: Beneficio de Ganado en Camales

CAMALES	GANADO VACUNOS BENEFICIADOS					
	AGOSTO 2021					
	MACHOS		HEMBRAS		TOTAL	
	Unid.	t.	Unid.	t.	Unid.	t.
DISTRITOS						
Tambopata: C. Manu	507	85.80	410	65.80	917	151.60
Inambari	15	2.40	15	2.40	30	4.80
Laberinto	45	7.50	20	3.10	65	10.60
Las Piedras	11	1.65	5	0.75	16	2.40
Iberia	23	3.79	3	0.48	26	4.27
Iñapari	7	1.18	4	0.63	11	1.81
Tahuamanu	5	0.81	1	0.16	6	0.97
Manu	10	1.68	4	0.63	14	2.31
Colorado					0	0.00
Huepetuhe	5	0.82	5	0.80	10	1.62
Fitzcarrald	1	0.17	1	0.16	2	0.32
<b>TOTAL</b>	<b>629</b>	<b>106</b>	<b>468</b>	<b>75</b>	<b>1097</b>	<b>180.70</b>



Fuente: Agencias y Oficinas Agrarias

Fuente: Agencias y Oficinas Agrarias

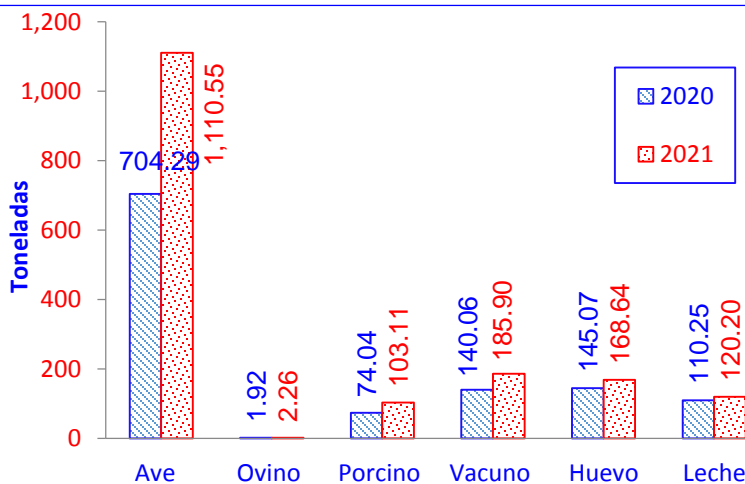
ESTADÍSTICA PECUARIA

Madre de Dios: Producción Pecuaria

MADRE DE DIOS: ESTADÍSTICA DE PLANTA DE INCUBACION

Producción pecuaria principales especies, mes de Agosto 2021 / 2020.

Madre de Dios: Carga de Huevos Fértiles de Pollos de Engorde. Unidades



Departamento		Enero-Agosto 2021	Agosto 2021
	Total	3'586,862	483,097
Madre de Dios	Propia	3'586,862	483,097
	Terceros	0	0

Producción Principales Productos, Agosto 2020 - 2021.

Fuente: Empresa Natural Perú SAC

Fuente: Agencias y Oficinas Agrarias

Departamento		Enero-Agosto 2021	Agosto 2021
	Total	2'905,563	369,990
Madre de Dios	Propia	2'905,563	369,990
	De Terceros	0	0

Fuente: Empresa Natural Perú SAC

¡ INFORMACION NACIONAL !

Importante: Digita SIEA \_ Consulta

Departamento	Enero-Agosto 2021	Agosto 2021
TOTAL	2'831,771	369,990
Madre de Dios	2'779,271	356,990
Cusco	52,500	13,000

Fuente: Empresa Natural Perú SAC

\*Agrochatea

\* Otros de su interés

\*Agricultura Familiar

Mayor Información Ingresar al: Portal Agrario Madre de Dios

OFICINA DE ESTADISTICA AGRARIA E INFORMATICA

PRODUCCIÓN DE LA ACTIVIDAD AGROPECUARIA

MAS INFORMACIÓN

Dirección: Av.Fitzcarrald N° 265  
Puerto Maldonado – PERÚ  
Telf: 082-571023 – 572658  
E-mail: [info@dramdd.gob.pe](mailto:info@dramdd.gob.pe)  
[www.dramdd.gob.pe](http://www.dramdd.gob.pe)

