



# GOBIERNO REGIONAL MADRE DE DIOS

## DIRECCIÓN REGIONAL DE AGRICULTURA

### BOLETIN ESTADISTICO AGROPECUARIO

#### JULIO 2021



**Producción Agrícola**

### MADRE DE DIOS: VALOR BRUTO DE LA PRODUCCIÓN AGROPECUARIA (VBPA)

El VBPA de la Región Madre de Dios en el mes de julio 2021, muestra un incremento de 16.4% como resultado del crecimiento de la producción de la actividad agrícola de 7.2% y de la actividad pecuaria 29.1% frente a su similar mes del año anterior, justificado por la mayor producción de los cultivos de: Arroz 42.4%, plátano 8.3%, papaya 11.1%, yuca 2.8%, cacao 32.8%, limón 27.8% y otros cultivos, así mismo por la mayor producción de la actividad

pecuaria, sustentado por el incremento de la producción de carnes de: Ave 27.5%, ovino 9.1%, y vacuno 61.5% basados por la mayor saca y rendimiento; y la mayor producción de huevo 17.7%, justificado por mayor número de aves de postura; Las principales causas de la mayor producción agropecuaria se debe a factores, como, el incremento de la producción y la recuperación de la oferta y demanda de los productos en el mercado local, regional y extra regional.



**Producción Pecuaria**

### MADRE DE DIOS: VALOR BRUTO DE LA PRODUCCIÓN AGROPECUARIA (VBP) SEGÚN SUBSECTORES DE PRINCIPALES PRODUCTOS (MILLONES DE SOLES A PRECIOS 2007)

SECTOR AGROPECUARIO	ENERO – JULIO			JULIO		
	2020	2021	Var.%	2020	2021	Var.%
<b>SUBSECTOR AGRICOLA</b>	<b>63.710</b>	<b>66.769</b>	<b>4.8</b>	<b>7.112</b>	<b>7.622</b>	<b>7.2</b>
<b>SUBSECTOR PECUARIO</b>	<b>42.081</b>	<b>48.797</b>	<b>16.0</b>	<b>5.194</b>	<b>6.707</b>	<b>29.1</b>

Elaborado: OEAI-MDD

### ESTADÍSTICA AGRÍCOLA

#### Madre de Dios: Siembras Hectáreas (ha.)



**Producción Agroindustrial**

Las siembras realizadas en la Campaña Agrícola 2020-2021 culmina este mes de julio logrando registrar 17,619.25 hectáreas; en el presente mes se registra 109.0 hectáreas, mostrando una ligera disminución de (-2.89%) en comparación a su similar mes del año anterior, justificado por las menores siembras de los principales cultivos como: Arroz, maíz amarillo duro,

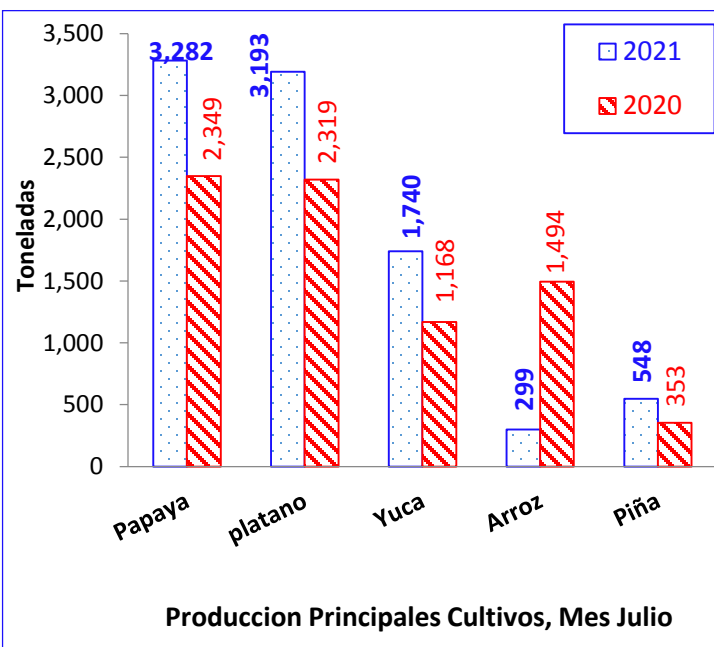
cacao y otros cultivos; las causas de las menores siembras del presente mes, se debe mayormente al factor clima (escases de lluvias) que no ha permitido preparar terreno para la siembra; muy a pesar en la región se tiene disponibilidad de insumos y servicios (semillas, fertilizantes, maquina para mecanizar y mano de obra).





## Madre de Dios: Producción Agrícola (t.)

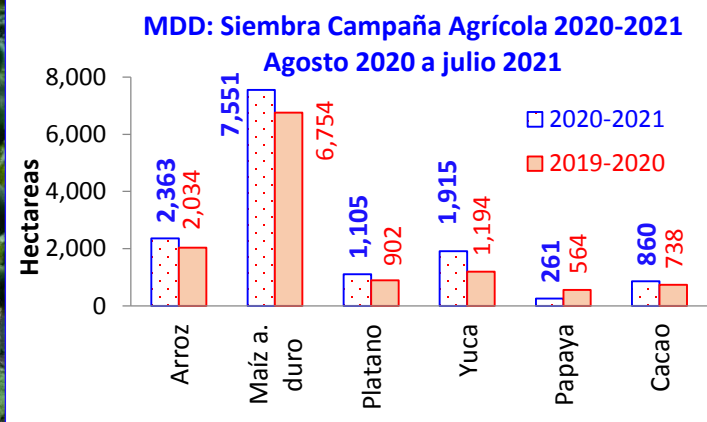
Producción agrícola de los principales cultivos en el mes de Julio 2021 / 2020.



Fuente: Agencias y Oficinas Agrarias MDD

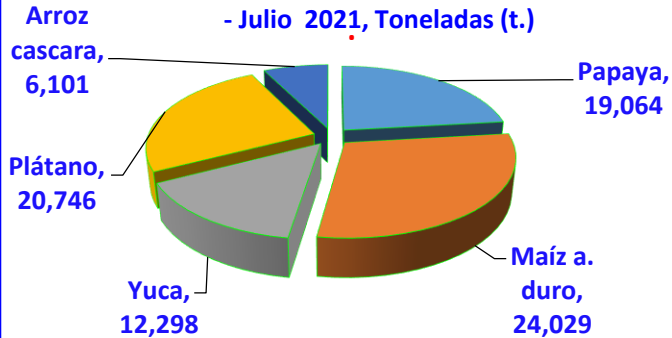
## Madre de Dios: Precios en Chacra, Principales Productos. S./Kg.

En el mes de julio 2021, los precios en chacra, de los principales productos agrícolas registran ligeras variaciones, en comparación con el mismo mes del año anterior, determinándose que los precios en chacra pagado al productor, generalmente están influenciados por diferentes factores como, clima, vías y medios de transporte, estacionalidad de las cosechas (mayor o menor producción de los cultivos), participación de intermediarios, por las colocaciones o ventas en el mercado local, regional y extra regional (oferta y demanda de productos) y por la calidad de los productos.



Fuente: Agencias y Oficinas Agrarias MDD.

## MDD: Producción Principales Cultivos de Enero - Julio 2021, Toneladas (t.)



PRINCIPALES PRODUCTOS	PRECIO EN CHACRA S/. / kg.	PRECIO EN MERCADO MODELO S/. / kg. JULIO 2021	
	JULIO	MAYORISTA	CONSUMIDOR
Arroz Corriente	1.50*	2.40	3.00
Maíz a. duro	1.19	1.50	1.90
Plátano Común	0.97	1.50	2.00
Yuca	1.00	1.40	2.00
Cacao Grano	6.18	-	-
Limón	1.69	2.70	4.00
Piña	1.54	2.50	3.50
Papaya	1.18	2.50	3.00
Carambola	1.28	1.70	2.50
Coco	1.29	2.70	3.90
Cocona	2.27	2.70	3.80
Copuazu Pulpa	5.58	6.30	6.90

Fuente: Agencias y Oficinas Agrarias

\* = Arroz Cáscara

# ESTADÍSTICA DE INSUMOS Y SERVICIOS AGROPECUARIOS

## PRECIOS DE FERTILIZANTES 2021

PRODUCTOS	ENVASE COMERCIAL BOLSA	Puerto Maldonado: Precio de Fertilizantes S/. Por Saco – Mes de Julio 2021					
		Full Agro Jr. Moquegua N° 870 Telf. 082 571401	Casa del Agricultor Jr Ica N° 321 Telf. 082 574832	Agro sur Tambopata Jr. Ica Telf. 982 386604	Soltec Agro Jr. Ica Telf. 991398828	Agro Tres Fronteras Jr. Ica RPC 948 991112	AGROVET Mazuko Av Inambari SN°
<b>NITROGENADOS</b>							
Urea Agrícola	50 kg.	130.00	131.00	132.00	128.00		130.00
Nitrato de Amonio	50 kg.		100.00	104.00			105.00
Sulfato de Amonio	50 kg.	95.00		95.00	95.00	110.00	95.00
<b>FOSFATADOS</b>							
Fosfato Diamonico	50 kg.	165.00		178.00	168.00		165.00
Superfosfato de Calcio triple	50 kg.			149.00		149.00	150.00
Roca Fosfórica	50 kg.	55.00	55.00	55.00	55.00	50.00	58.00
<b>POTÁSICOS</b>							
Cloruro de Potasio Gran.	50 kg.	98.00	99.00	104.00	95.00	100.00	100.00
Sulfato de Potasio Gran.	50 kg.	165.00		176.00	165.00		165.00
Sulfato de Magnesio y Potasio	50 kg.	140.00		134.00	140.00		135.00
<b>COMPUESTOS</b>							
Abono compuesto NPK 15- 15-15	50 kg.						105.00
Abono compuesto NPK 20-20-20	50 kg.	135.00	139.00	149.00	135.00	135.00	135.00
<b>ABONO ORGANICO</b>							
Guano de Islas	50kg	50.00	50.00	56.00	50.00	50.00	55.00

Fuente: Tienda de agroquímicos, fertilizantes y semillas

Observ.: Los precios de fertilizantes varían de acuerdo al cambio del dólar

## COSTO POR SERVICIOS DE TRACTOR/HORA Y JORNAL/DIA

Agencias Agrarias	Mes:	Julio	Año:	2021
	Tractor/hora		Jornal/día	
	mínimo	Máximo	mínimo	máximo
A.A. Tambopata	75,00	75,00	55,00	65,00
A.A. .Tahuamanu	75,00	75,00	50,00	60,00
A.A. .Manu	75,00	75,00	45,00	50,00
Mínimo y Máximo	75,00	75,00	45,00	65,00

Observaciones: Hora Maquina de la DRA se considera con operador y sin combustible y el jornal es sin alimentación

Fuente: Agencias y Oficinas Agrarias

## ESTADÍSTICA AGROINDUSTRIAL

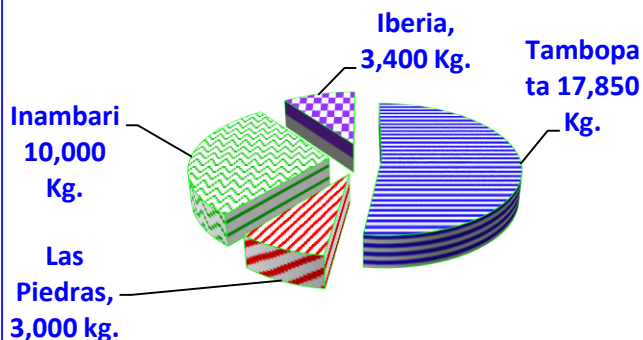
### Madre de Dios: Producción Agroindustrial, Toneladas (t.)

En la región, la producción agroindustrial de molinos de arroz, en el mes de julio 2021 registra 34,250 kilogramos, que en comparación con el mismo mes del año anterior muestra una disminución (-44.53%), como resultado de la menor producción de pilado de arroz; las principales causas de la menor producción del pilado se debe a la menor demanda de arroz en el mercado local y regional; pues este mes se registra mayor producción de arroz en los distritos de Inambari y Tahuamanu frente al mismo mes del año anterior con 123 y 115 toneladas de arroz cascara respectivamente.



Producción Agroindustrial

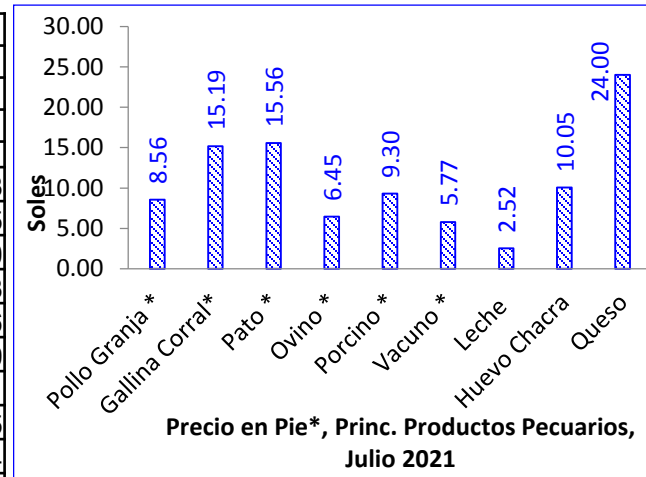
### MDD: Producción Agroindustrial de Pilado de Arroz Cascara, por Distrito. Julio - 2021



Fuente: Piladoras de Arroz de la Región

Madre de Dios: Beneficio de Ganado en Camales

C A M A L E S	GANADO VACUNOS BENEFICIADOS					
	JULIO 2021					
	MACHOS		HEMBRAS		TOTAL	
	Unid.	t.	Unid.	t.	Unid.	t.
DISTRITOS						
Tambopata: C. Manu	471	79.13	495	77.90	966	157.03
Inambari	15	2.40	20	3.10	35	5.5
Laberinto	40	7.00	15	2.40	55	9.40
Las Piedras	27	4.35	28	4.48	55	8.83
Iberia	24	3.96	10	1.60	34	5.56
Iñapari	9	1.51	7	1.08	16	2.59
Tahuamani	5	0.81	2	0.30	7	1.11
Manu	9	1.50	5	0.75	14	2.25
Colorado	10	1.60	5	0.80	15	2.4
Huepetuhe					0	0
Fitzcarrald	1	0.16	1	0.15	2	0.31
<b>TOTAL</b>	<b>611</b>	<b>102.42</b>	<b>588</b>	<b>92.56</b>	<b>1,199</b>	<b>194.98</b>



Fuente: Agencias y Oficinas Agrarias

MADRE DE DIOS: ESTADISTICA DE PLANTA DE INCUBACION

Madre de Dios: Carga de Huevos Fértiles de Pollos de Engorde. Unidades

Departamento		Enero-Julio 2021	Julio 2021
	Total	3'103,765	504,690
Madre de Dios	Propia	3'103,765	504,690
	Terceros	0	0

Fuente: Empresa Natural Perú SAC

Madre de Dios: Producción de Pollos BB de Engorde de 1ra. Unidades

Departamento		Enero-Julio 2021	Julio 2021
	Total	2'535,573	392,145
Madre de Dios	Propia	2'535,573	392,145
	De Terceros	0	0

Fuente: Empresa Natural Perú SAC

Madre de Dios: Producción de Pollos BB de Engorde de 1ra. Unidades

Departamento		Enero-Julio 2021	Julio 2021
TOTAL		2'461,781	392,145
Madre de Dios		2'422,281	352,645
Cusco		39,500	39,500

Fuente: Empresa Natural Perú SAC

Mayor Información Ingresar al: Portal Agrario Madre de Dios

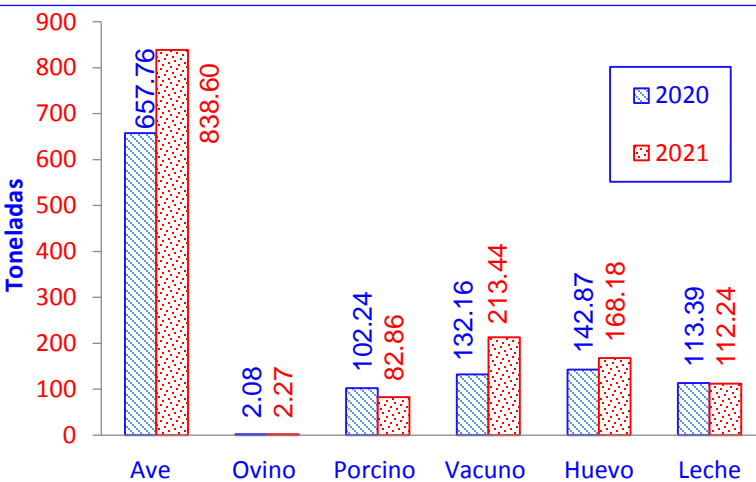


Fuente: Agencias y Oficinas Agrarias

ESTADÍSTICA PECUARIA

Madre de Dios: Producción Pecuaria

Producción pecuaria principales especies, mes de Julio 2021 / 2020.



Producción Principales Productos, Febrero 2019 - 2020.

Fuente: Agencias y Oficinas Agrarias

¡ INFORMACION NACIONAL !

Importante: Digita SIEA \_ Consulta

\*Agrochatea

\* Otros de su interés

\*Agricultura Familiar

MAS INFORMACIÓN

Dirección: Av.Fitzcarrald N° 265

Puerto Maldonado – PERÚ

Telf: 082-571023 – 572658

E-mail: [info@dramdd.gob.pe](mailto:info@dramdd.gob.pe)

[www.dramdd.gob.pe](http://www.dramdd.gob.pe)

OFICINA DE ESTADISTICA AGRARIA E INFORMATICA

PRODUCCIÓN DE LA ACTIVIDAD AGROPECUARIA