



GOBIERNO REGIONAL MADRE DE DIOS

DIRECCIÓN REGIONAL DE AGRICULTURA

BOLETIN ESTADISTICO AGROPECUARIO

JUNIO 2021



MADRE DE DIOS: VALOR BRUTO DE LA PRODUCCIÓN AGROPECUARIA (VBPA)

Producción Agrícola

El VBPA de la Región Madre de Dios en el mes de junio 2021, muestra un incremento de 23.2% como resultado del crecimiento de la producción de la actividad agrícola de 6.4% y de la actividad pecuaria 49.4% frente a su similar del año anterior, justificado por la mayor producción de los cultivos de: Arroz 44.4%, plátano 21.1%, papaya 13.3%, yuca 20.4%, cacao 11.4%, limón 2.3% y otros cultivos, así como por la mayor producción de la actividad

pecuaria, sustentado por el incremento de la producción de carnes de: Ave 57.9%, porcino 12.2%, ovino 29.4% y vacuno 59.9% basados principalmente en la mayor saca y rendimiento; así como mayor producción de huevo y leche 18.8% y 14.5% respectivamente, justificado por mayor aves de postura y vacas en ordeño; Las principales causas de la mayor producción agropecuaria se debe a diferentes factores, como, la recuperación de la oferta y demanda de los productos en el mercado local, regional y extra regional .



Producción Pecuaria

MADRE DE DIOS: VALOR BRUTO DE LA PRODUCCIÓN AGROPECUARIA (VBP) SEGÚN SUBSECTORES DE PRINCIPALES PRODUCTOS (MILLONES DE SOLES A PRECIOS 2007)

SECTOR AGROPECUARIO	ENERO – JUNIO			JUNIO		
	2020	2021	Var.%	2020	2021	Var.%
	93.536	101.276	8.3	11.736	14.464	23.2
SUBSECTOR AGRICOLA	56.649	59.186	4.5	7.144	7.602	6.4
SUBSECTOR PECUARIO	36.889	42.089	14.1	4.592	6.862	49.4

Elaborado: OEAI-MDD



Producción Agroindustrial

ESTADÍSTICA AGRÍCOLA

Madre de Dios: Siembras Hectáreas (ha.)

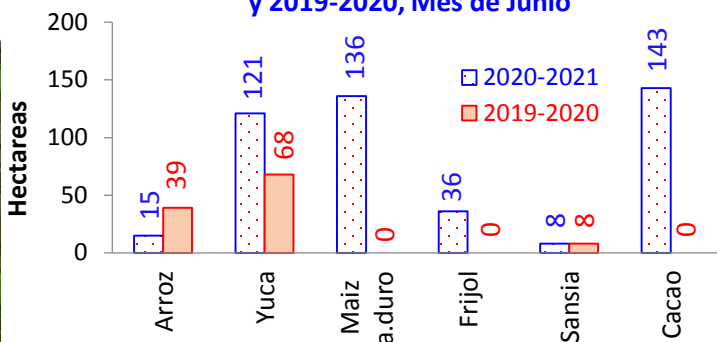
Las siembras realizadas en la Campaña Agrícola 2020-2021, en el mes de junio 2021 registra 475.5 hectáreas, mostrando un incremento de 289.75% en comparación a su similar del año anterior, justificado por las mayores siembras de los principales cultivos

causas de las mayores siembras en el presente mes, se debe principalmente al factor clima (presencia de lluvias localizadas) que han permitido preparar terreno y avanzar con las siembras de cultivos transitorios, ya que en la región se tiene disponibilidad de insumos y



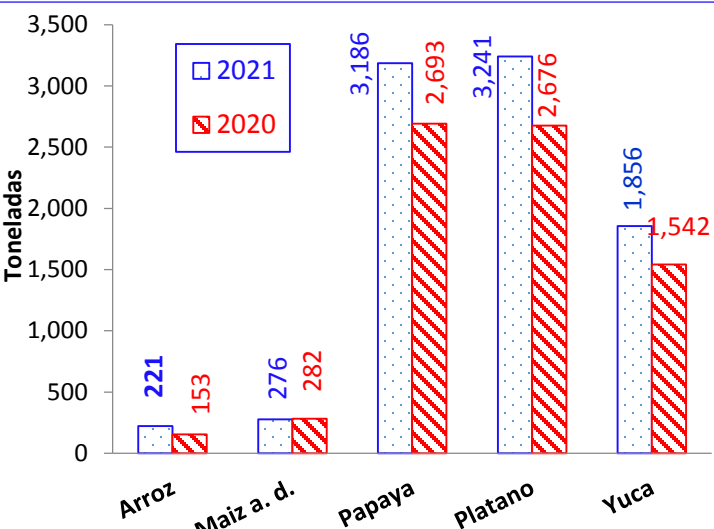
Cultivo de arroz bajo riego, Distrito Inambari

MDD: Siembra Campaña Agrícola, 2020-2021 y 2019-2020, Mes de Junio



Madre de Dios: Producción Agrícola (t.)

Producción agrícola de los principales cultivos en el mes de Junio 2021 / 2020.



Produccion Principales Cultivos, Mes Junio

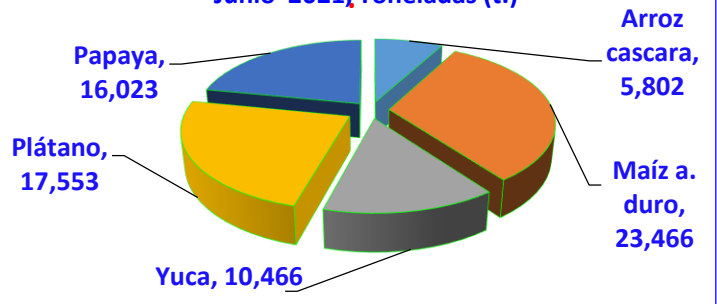
Fuente: Agencias y Oficinas Agrarias MDD

Madre de Dios: Precios en Chacra, Principales Productos. S./Kg.

En el mes de junio 2021, los precios en chacra, de los principales productos agrícolas registran ligeras variaciones, en comparación con el mismo mes del año anterior, determinándose que los precios en chacra por kilogramo de los diferentes productos agropecuario pagado al productor están influenciados por factores como, clima, vías y medios de transporte, estacionalidad de las cosechas (mayor o menor producción de los cultivos), por la participación de intermediarios, por las colocaciones o ventas en el mercado local, regional y extra regional (oferta y demanda de productos) y por la calidad de los productos.

Fuente: Agencias y Oficinas Agrarias MDD.

MDD: Producción Principales Cultivos Enero a Junio 2021, Toneladas (t.)



Producción Agrícola

PRINCIPALES PRODUCTOS	PRECIO EN CHACRA S/. / kg.	PRECIO EN MERCADO MODELO S/. / kg. JUNIO 2021	
	JUNIO	MAYORISTA	CONSUMIDOR
Arroz Corriente	1.50*	2.30	2.60
Maíz a. duro	1.23	1.45	1.70
Plátano Común	0.91	1.40	1.90
Yuca	0.97	1.30	2.00
Cacao Grano	6.12	-	-
Limón	1.56	2.50	3.80
Piña	1.32	2.30	3.00
Papaya	1.11	2.30	2.80
Carambola	1.25	1.70	2.50
Coco	1.52	2.70	3.90
Cocona	1.72	2.65	3.70
Copuazu Pulpa	5.28	6.20	6.80

Fuente:

ESTADÍSTICA DE INSUMOS Y SERVICIOS AGROPECUARIOS

PRECIOS DE FERTILIZANTES 2021							
PRODUCTOS	ENVASE COMERCIAL BOLSA	Puerto Maldonado: Precio de Fertilizantes S/. Por Saco – Mes de Junio 2021					
		Full Agro Jr. Moquegua Nº 870 Telf. 082 571401	Casa del Agricultor Jr Ica Nº 321 Telf. 082 574832	Agro sur Tambopata Jr. Ica Telf. 982 386604	Soltec Agro Jr. Ica Telf. 991398828	Agro Tres Fronteras Jr. Ica RPC 948 991112	AGROVET Mazuko Av Inambari SN°
NITROGENADOS							
Urea Agrícola	50 kg	110.00	110.00	118.00	110.00	110.00	115.00
Nitrato de Amonio	50 kg.		100.00	105.00		105.00	105.00
Sulfato de Amonio	50 kg.	76.00	78.00	80.00	76.00	78.00	80.00
FOSFATADOS							
Fosfato Diamonico	50 kg.	150	150.00	160.00	155.00	155.00	155.00
Superfosfato de Calcio triple	50 kg.		145.00	149.00		145.00	150.00
Roca Fosfórica	50 kg.	55.00	55.00	60.00	55.00	55.00	58.00
POTÁSICOS							
Cloruro de Potasio Gran.	50 kg.	98.00	99.00	105.00		105.00	100.00
Sulfato de Potasio Gran.	50 kg.	145.00	150.00	165.00	145.00	145.00	145.00
Sulfato de Magnesio y Potasio	50 kg.	110.00	118.00	125.00	110.00	110.00	110.00
COMPUESTOS							
Abono compuesto NPK 15- 15-15	50 kg.						105.00
Abono compuesto NPK 20-20-20	50 kg.	125.00	130.00	135.00	125.00	130.00	128.00
ABONO ORGANICO							
Guano de Islas	50kg		50.00	56.00	50.00	50.00	55.00

Fuente: Tienda de agroquímicos, fertilizantes y semillas

Observ.: Los precios de fertilizantes varían de acuerdo al cambio del dólar

COSTO POR SERVICIOS DE TRACTOR/HORA Y JORNAL/DIA				
Agencias Agrarias	Mes:	Junio	Año:	2021
	Tractor/hora		Jornal/día	
	mínimo	Máximo	mínimo	máximo
A.A. Tambopata	75,00	75,00	55,00	65,00
A.A. .Tahuamanu	75,00	75,00	50,00	60,00
A.A. .Manu	75,00	75,00	45,00	50,00
Mínimo y Máximo	75,00	75,00	45,00	65,00

Observaciones: Hora Maquina de la DRA se considera con operador y sin combustible y el jornal es sin alimentación

Fuente: Agencias y Oficinas Agrarias

ESTADÍSTICA AGROINDUSTRIAL

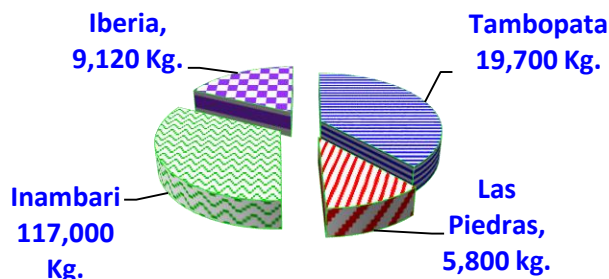
Madre de Dios: Producción Agroindustrial, Toneladas (t.)

En la región, la producción agroindustrial de molinos de arroz, en el mes de junio 2021 registra 52,220 kilogramos, que en comparación con el mismo mes del año anterior muestra una disminución (-44.53%), como resultado de la menor producción de pilado de arroz en la región, las principales causas de la menor producción se debe al factor clima desfavorable (presencia de lluvias localizadas) que no ha permitido el secado optimo del grano de arroz para el pilado; los distritos de mayor producción de pilado de arroz son Tambopata e Inambari



Producción Agroindustrial

MDD: Producción Agroindustrial de Pilado de Arroz Cascara, por Distrito. Junio - 2021



Fuente: Piladoras de Arroz de la Región

ESTADÍSTICA DE FAENAMIENTO DE GANADO

Madre de Dios: Beneficio de Ganado en Camales

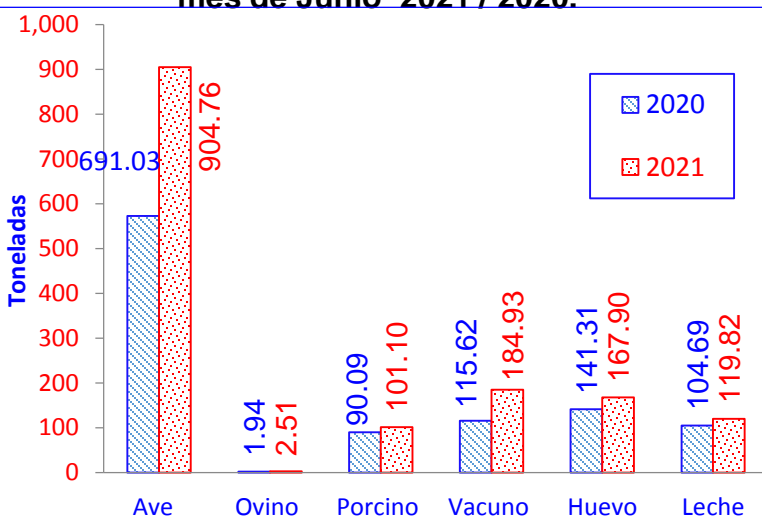
C A M A L E S	GANADO VACUNOS BENEFICIADOS					
	JUNIO 2021					
	MACHOS		HEMBRAS		TOTAL	
	Unid.	t.	Unid.	t.	Unid.	t.
DISTRITOS						
Tambopata: C. Manu	412	69.00	457	72.00	869	141.00
Inambari	15	2.40	25	4.00	40	6.40
Laberinto	35	6.00	15	2.40	50	8.4
Las Piedras	28	4.48	16	2.50	44	6.98
Iberia	19	3.13	4	0.64	23	3.77
Iñapari	6	1.00	7	1.10	13	2.10
Tahuamanu	5	0.81	1	0.16	6	0.965
Manu	7	1.15	4	0.62	11	1.77
Colorado					0	0.00
Huepetuhe	10	1.60	5	0.80	15	2.4
Fitzcarrald	1	0.16	2	0.31	3	0.469
TOTAL	538	89.729	536	84.525	1074	174.25

Fuente: Agencias y Oficinas Agrarias

ESTADÍSTICA PECUARIA

Madre de Dios: Producción Pecuaria

Producción pecuaria principales especies, mes de Junio 2021 / 2020.



Producción Principales Productos, Junio 2020 - 2021

Fuente: Agencias y Oficinas Agrarias

OFICINA DE ESTADISTICA AGRARIA E INFORMATICA

PRODUCCIÓN DE LA ACTIVIDAD AGROPECUARIA

MAS INFORMACIÓN

Dirección: Av.Fitzcarrald N° 265

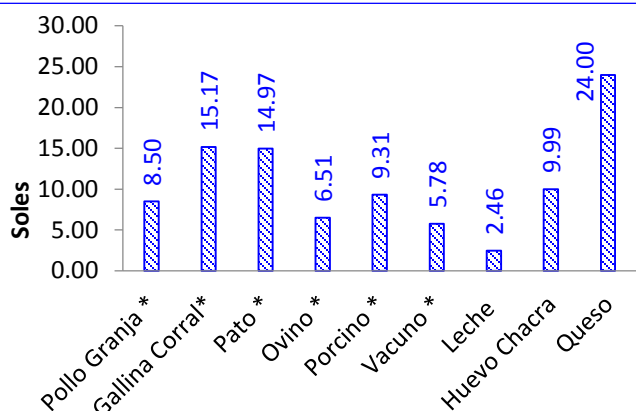
Puerto Maldonado – PERÚ

Telf: 082-571023 – 572658

E-mail: info@dramdd.gob.pe

www.dramdd.gob.pe

MDD: Precios en Chacra, Principales Productos Pecuarios. S././Kg.



Precio en Pie*, Princ. Productos Pecuarios, Junio 2021

Fuente: Agencias y Oficinas Agrarias

MADRE DE DIOS: ESTADISTICA DE PLANTA DE INCUBACION

Madre de Dios: Carga de Huevos Fértiles de Pollos de Engorde unidades

Departamento		Enero-Junio 2021	Junio 2021
	Total	2'599,075	473,131
Madre de Dios	Propia	2'599,075	473,131
	Terceros	0	0

Fuente: Empresa Natural Perú SAC

Madre de Dios: Producción de Pollos BB de Engorde de 1ra unidades

Departamento		Enero-Junio 2021	Junio 2021
	Total	2'143,428	355,665
Madre de Dios	Propia	2'143,428	355,665
	De Terceros	0	0

Fuente: Empresa Natural Perú SAC

Madre de Dios: Colocación de Pollos BB de Engorde unidades

Departamento		Enero-Junio 2021	Junio 2021
TOTAL		2'069,636	341,165
Madre de Dios		2'069,636	341,165
Cusco		0	0

Fuente: Empresa Natural Perú SAC

