



GOBIERNO REGIONAL MADRE DE DIOS

DIRECCIÓN REGIONAL DE AGRICULTURA

BOLETIN ESTADISTICO AGROPECUARIO

MAYO 2021



MADRE DE DIOS: VALOR BRUTO DE LA PRODUCCIÓN AGROPECUARIA (VBPA)

Producción Agrícola

El VBPA de la Región Madre de Dios en el mes de mayo 2021, muestra un incremento de 15.0% como resultado del crecimiento de la producción de la actividad agrícola de 5.8% y de la actividad pecuaria 27.2% frente a su similar mes del año anterior, justificado por la mayor producción de los cultivos de: Arroz 266.4%, plátano 11.0%, yuca 32.4%, cacao 5.6%, limón 22.2% y otros cultivos, así como la mayor producción de la actividad pecuaria sustentado por

el incremento de la producción de carne de: Ave 35.0%, porcino 23.9%, ovino 28.8% y vacuno 12.6% basados principalmente en la mayor saca y rendimiento, así como mayor producción de huevo y leche 18.4% y 25.8% respectivamente, justificado por mayor aves de postura y vacas en ordeño; Las principales causas de la mayor producción agropecuaria se debe a diferentes factores, como, la recuperación de la oferta y demanda de los productos en el mercado local, regional y extra regional .



Producción Pecuaria

MADRE DE DIOS: VALOR BRUTO DE LA PRODUCCIÓN AGROPECUARIA (VBP) SEGÚN SUBSECTORES DE PRINCIPALES PRODUCTOS (MILLONES DE SOLES A PRECIOS 2007)

SECTOR AGROPECUARIO	ENERO – MAYO			MAYO		
	2020	2021	Var.%	2020	2021	Var.%
		81.783	86.818	6.2	12.786	14.702
SUBSECTOR AGRICOLA	49.488	51.591	4.2	7.290	7.713	5.8
SUBSECTOR PECUARIO	32.294	35.228	9.1	5.496	6.989	27.2

Elaborado: OEAI-MDD



Producción Agroindustrial

ESTADÍSTICA AGRÍCOLA

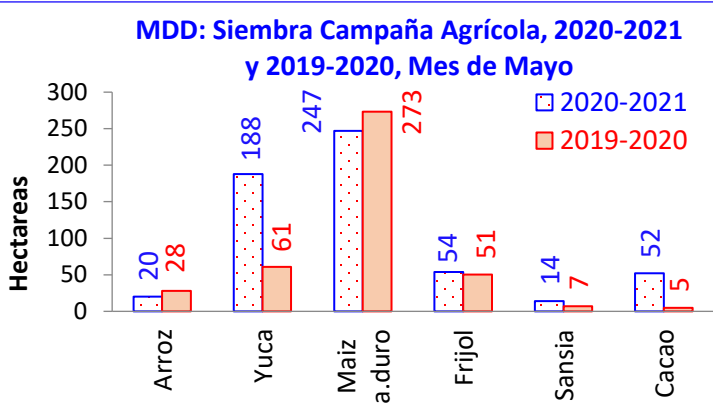
Madre de Dios: Siembras Hectáreas (ha.)

Las siembras realizadas en la Campaña Agrícola 2020-2021, en el mes de mayo 2021 registra 611.5 hectáreas, mostrando un incremento 40.65% en comparación a su similar mes del año anterior, justificado por las mayores siembras de los principales cultivos como: Frijol 6.93%, yuca

Las mayores siembras en el presente mes, se debe principalmente al factor clima (lluvias localizadas) que han permitido preparar terreno y avanzar con las siembras de cultivos transitorios, pues en la región se tiene disponibilidad de insumos y servicios (semillas, maquinaria y mano de obra).



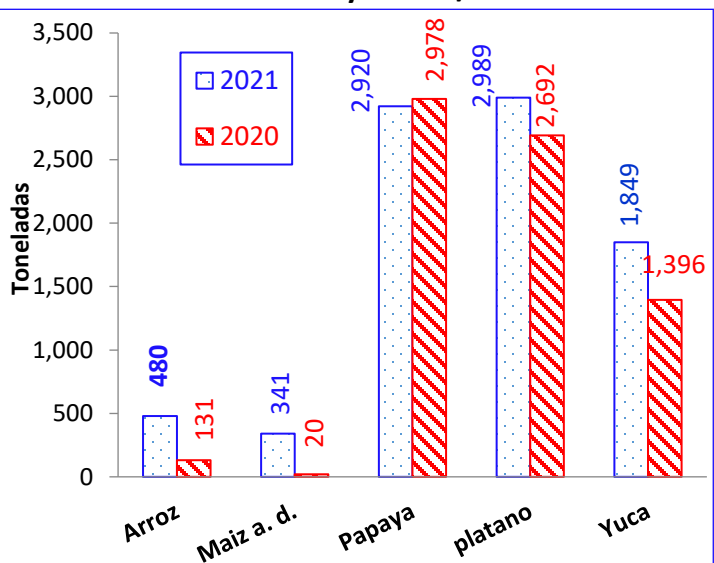
Cultivo de arroz bajo riego, Distrito Inambari



Fuente: Agencias y Oficinas Agrarias MDD.

Madre de Dios: Producción Agrícola (t.)

Producción agrícola de los principales cultivos en el mes de Mayo 2021 / 2020.

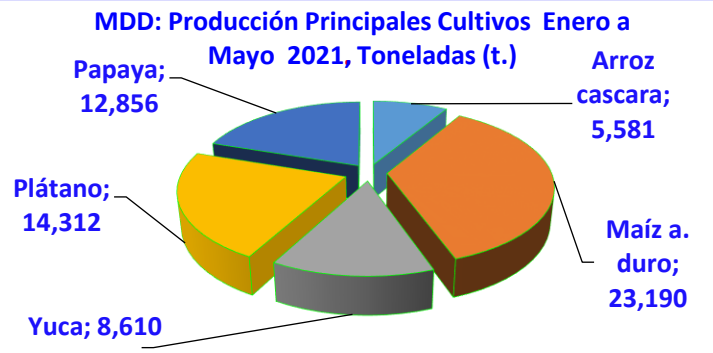


Producción Principales Cultivos, Mes Mayo

Fuente: Agencias y Oficinas Agrarias MDD

Madre de Dios: Precios en Chacra, Principales Productos. S./Kg.

En el mes de mayo 2021, los precios en chacra, de los principales productos agrícolas registran ligeras variaciones, en comparación con el mismo mes del año anterior, determinándose que los precios en chacra por kilogramo de los diferentes productos agropecuario pagado al productor están influenciados por diferentes factores como, clima, vías y medios de transporte, estacionalidad de las cosechas (mayor o menor producción de los cultivos), por la participación de intermediarios, por las colocaciones o ventas en el mercado local, regional y extra regional (oferta y demanda de productos) y por la calidad de los productos.



PRINCIPALES PRODUCTOS	PRECIO EN CHACRA S/. / kg.	PRECIO EN MERCADO MODELO S/. / kg. MAYO 2021	
	MAYO	MAYORISTA	CONSUMIDOR
Arroz Corriente	1.40*	2.20	2.60
Maíz a. duro	1.10	1.40	1.70
Plátano Común	0.92	1.30	1.90
Yuca	0.99	1.20	1.80
Cacao Grano	6.11	-	-
Limón	1.56	2.30	3.50
Piña	1.32	2.20	2.80
Papaya	1.10	2.20	2.70
Carambola	1.28	1.80	2.20
Coco	1.26	2.60	3.70
Cocona	1.96	2.60	3.50
Copuazu Pulpa	5.27	6.30	6.70

Fuente: Agencias y Oficinas Agrarias

* = Arroz Cáscara

PRECIOS DE FERTILIZANTES 2021							
PRODUCTOS	ENVASE COMERCIAL BOLSA	Puerto Maldonado: Precio de Fertilizantes S/. Por Saco – Mes de Mayo 2021					
		Full Agro Jr. Moquegua Nº 870 Telf. 082 571401	Casa del Agricultor Jr Ica Nº 321 Telf. 082 574832	Agro sur Tambopata Jr. Ica Telf. 982 386604	Soltec Agro Jr. Ica Telf. 991398828	Agro Tres Fronteras Jr. Ica RPC 948 991112	AGROVET Mazuko Av Inambari SNº
NITROGENADOS							
Urea Agrícola	50 kg	106.00	110.00	118.00	110.00	110.00	115.00
Nitrato de Amonio	50 kg.		100.00	104.00			105.00
Sulfato de Amonio	50 kg.	76.00	78.00	80.00	75.00	75.00	80.00
FOSFATADOS							
Fosfato Diamonico	50 kg.	148	150.00	164.00	155.00	155.00	155.00
Superfosfato de Calcio triple	50 kg.		140.00	149.00		140.00	
Roca Fosfórica	50 kg.	55.00	55.00	60.00	55.00	55.00	58.00
POTÁSICOS							
Cloruro de Potasio Gran.	50 kg.	95.00	98.00	100.00		100.00	100.00
Sulfato de Potasio Gran.	50 kg.	148.00	150.00	169.00	145.00	145.00	145.00
Sulfato de Magnesio y Potasio	50 kg.	110.00	118.00	126.00	110.00	110.00	110.00
COMPUESTOS							
Abono compuesto NPK 15- 15-15	50 kg.						95.00
Abono compuesto NPK 20-20-20	50 kg.	125.00	128.00	135.00	125.00	125.00	128.00
ABONO ORGANICO							
Guano de Islas	50kg		50.00	56.00	50.00	50.00	55.00

Fuente: Tienda de agroquímicos, fertilizantes y semillas

Observ.: Los precios de fertilizantes varían de acuerdo al cambio del dólar

COSTO POR SERVICIOS DE TRACTOR/HORA Y JORNAL/DIA				
Agencias Agrarias	Mes:	Mayo	Año:	2021
	Tractor/hora		Jornal/día	
	mínimo	Máximo	mínimo	máximo
A.A. Tambopata	75,00	75,00	55,00	65,00
A.A. Tahuamanu	75,00	75,00	45,00	55,00
A.A. Manu	75,00	75,00	45,00	50,00
Mínimo y Máximo	75,00	75,00	45,00	65,00

Observaciones: Hora Maquina de la DRA se considera con operador y sin combustible y el jornal es sin alimentación

Fuente: Agencias y Oficinas Agrarias

ESTADÍSTICA AGROINDUSTRIAL

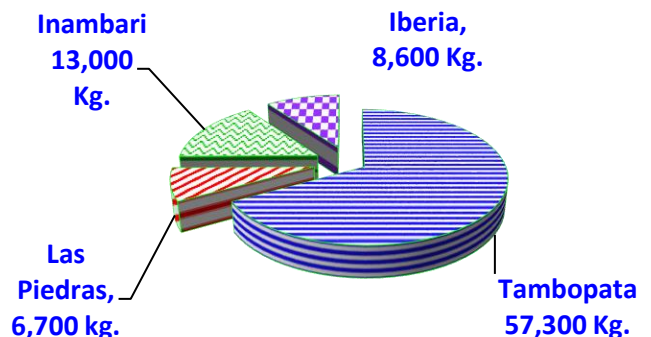
Madre de Dios: Producción Agroindustrial, Toneladas (t.)

En la región, la producción agroindustrial de molinos de arroz, en el mes de mayo 2021 registra 85,600 kilogramos, que en comparación con el mismo mes del año anterior muestra un incremento de 14.23%, como resultado de la mayor producción de pilado de arroz en la región, las principales causas de la mayor producción se debe al factor clima favorable que ha permitido el secado óptimo del grano de arroz para el pilado; los distritos de mayor producción de pilado de arroz son Tambopata e Inambari.



Producción Agroindustrial

MDD: Producción Agroindustrial de Pilado de Arroz Cascara, por Distrito. Mayo - 2021



Fuente: Piladoras de Arroz de la Región

ESTADÍSTICA DE FAENAMIENTO DE GANADO

Madre de Dios: Beneficio de Ganado en Camales

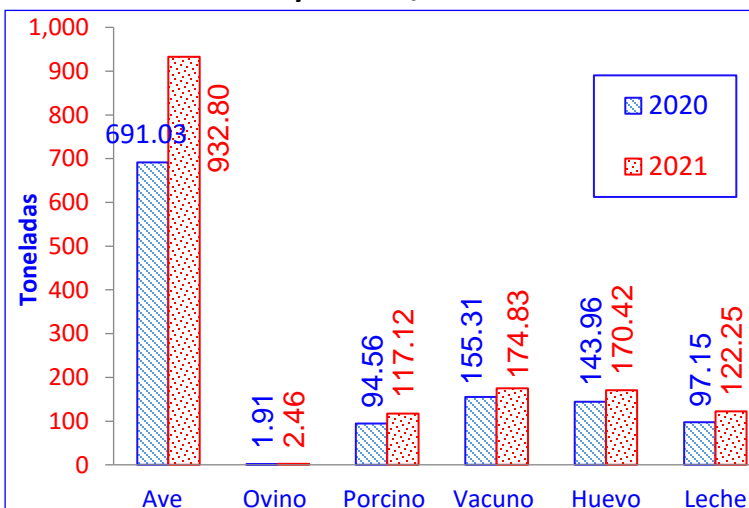
C A M A L E S	GANADO VACUNOS BENEFICIADOS					
	Mayo 2021					
	MACHOS		HEMBRAS		TOTAL	
	Unid.	t.	Unid.	t.	Unid.	t.
DISTRITOS						
Tambopata: C. Manu	352	58.00	476	76.00	828	134.00
Inambari	25	4.15	20	3.16	45	7.31
Laberinto	35	5.80	15	2.35	50	8.15
Las Piedras	38	6.08	29	4.60	67	10.68
Iberia	11	1.81	9	1.44	20	3.25
Iñapari	5	0.84	4	0.63	9	1.47
Tahuamanu	5	0.80	1	0.16	6	0.96
Manu	4	0.65	5	0.78	9	1.43
Colorado					0	0.00
Huepetuhe	12	2.02	8	1.27	20	3.29
Fitzcarrald	1	0.16	2	0.31	3	0.47
TOTAL	488	80.31	569	90.70	1057	171.01

Fuente: Agencias y Oficinas Agrarias

ESTADÍSTICA PECUARIA

Madre de Dios: Producción Pecuaria

Producción pecuaria principales especies, mes de Mayo 2021 / 2020.



Producción Principales Productos, Mayo 2020 - 2021

Fuente: Agencias y Oficinas Agrarias

OFICINA DE ESTADISTICA AGRARIA E INFORMATICA

PRODUCCIÓN DE LA ACTIVIDAD AGROPECUARIA

MAS INFORMACIÓN

Dirección: Av.Fitzcarrald N° 265

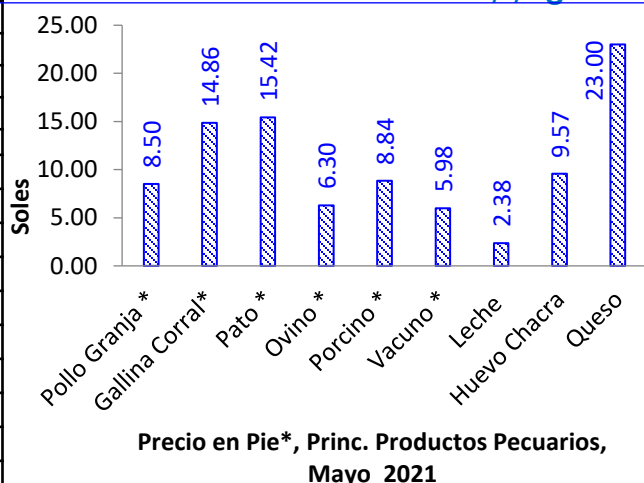
Puerto Maldonado – PERÚ

Telf: 082-571023 – 572658

E-mail: info@dramdd.gob.pe

www.dramdd.gob.pe

MDD: Precios en Chacra, Principales Productos Pecuarios. S././Kg.



Precio en Pie*, Princ. Productos Pecuarios, Mayo 2021

Fuente: Agencias y Oficinas Agrarias

MADRE DE DIOS: ESTADISTICA DE PLANTA DE INCUBACION

Madre de Dios: Carga de Huevos Fértiles de Pollos de Engorde unidades

Departamento		Enero-Mayo 2021	Mayo 2021
	Total	2'125,944	429,860
Madre de Dios	Propia	2'125,944	429,860
	Terceros	0	0

Fuente: Empresa Natural Perú SAC

Madre de Dios: Producción de Pollos BB de Engorde de 1ra unidades

Departamento		Enero-Mayo 2021	Mayo 2021
	Total	1'787,763	382,936
Madre de Dios	Propia	1'787,763	382,936
	De Terceros	0	0

Fuente: Empresa Natural Perú SAC

Madre de Dios: Colocación de Pollos BB de Engorde unidades

Departamento		Enero-Mayo 2021	Mayo 2021
	TOTAL	1'728,471	357,508
Madre de Dios		1'728,471	357,508
Cusco		0	0

Fuente: Empresa Natural Perú SAC

