



# GOBIERNO REGIONAL MADRE DE DIOS

## DIRECCIÓN REGIONAL DE AGRICULTURA

### BOLETIN ESTADISTICO AGROPECUARIO

#### ABRIL 2021



### MADRE DE DIOS: VALOR BRUTO DE LA PRODUCCIÓN AGROPECUARIA (VBPA)

Producción Agrícola

El VBPA de la Región Madre de Dios en el mes de abril 2021, muestra un incremento de 13.0% como resultado del crecimiento de la producción de la actividad agrícola de 11.3% y de la actividad pecuaria 15.7% frente a su similar del mes del año anterior, justificado por la mayor producción de los cultivos de: Arroz 161.2%, papaya 6.4%, plátano 9.9%, yuca 9.3, cacao 11.0%, maíz amarillo duro 19.9% y otros cultivos, así como la mayor producción de la actividad

pecuaria esta sustentado en el incremento de la producción de carne de: Ave 24.0%, porcino 92.4% y ovino 46.7%, basados principalmente en la mayor saca y rendimiento, así como mayor producción de huevo 14.8%, justificado por mayor rendimiento; Las principales causas de la mayor producción agropecuaria se debe a diferentes factores, como, la recuperación de la oferta y demanda de los productos en el mercado local, regional y extra regional .



Producción Pecuaria

### MADRE DE DIOS: VALOR BRUTO DE LA PRODUCCIÓN AGROPECUARIA (VBP) SEGÚN SUBSECTORES DE PRINCIPALES PRODUCTOS (MILLONES DE SOLES A PRECIOS 2007)

SECTOR AGROPECUARIO	ENERO – ABRIL			ABRIL		
	2020	2021	Var.%	2020	2021	Var.%
<b>SUBSECTOR AGRICOLA</b>	<b>42.199</b>	<b>44.088</b>	<b>4.5</b>	<b>8.474</b>	<b>9.433</b>	<b>11.3</b>
<b>SUBSECTOR PECUARIO</b>	<b>23.952</b>	<b>25.936</b>	<b>8.3</b>	<b>5.415</b>	<b>6.266</b>	<b>15.7</b>

Elaborado: OEAI-MDD



Producción Agroindustrial

## ESTADÍSTICA AGRÍCOLA

### Madre de Dios: Siembras Hectáreas (ha.)

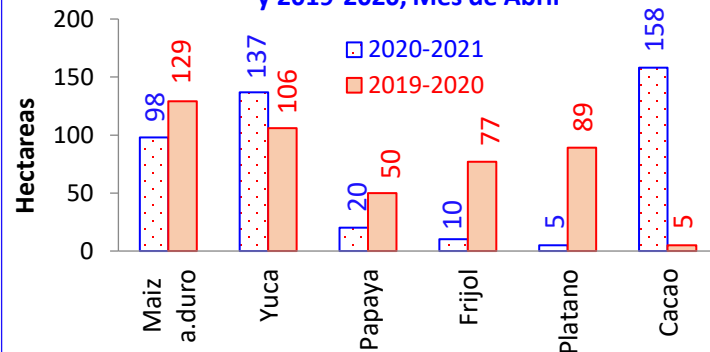
Las siembras realizadas en la Campaña Agrícola 2020-2021, en el mes de abril 2021 registra 487.25 hectáreas, mostrando una disminución (-15.26%) en comparación a su similar mes del año anterior, justificado por las menores siembras de los principales cultivos como: Plátano (-94.38%), frijol

(-60.0%) y otros cultivos; las principales causas de las menores siembras del presente mes, se debe principalmente al factor clima (lluvias localizadas) que no permite avanzar con las siembras, pues en la región se tiene disponibilidad de insumos y servicios (semillas, maquinaria y mano de obra).



Cultivo de arroz bajo riego, Distrito Inambari

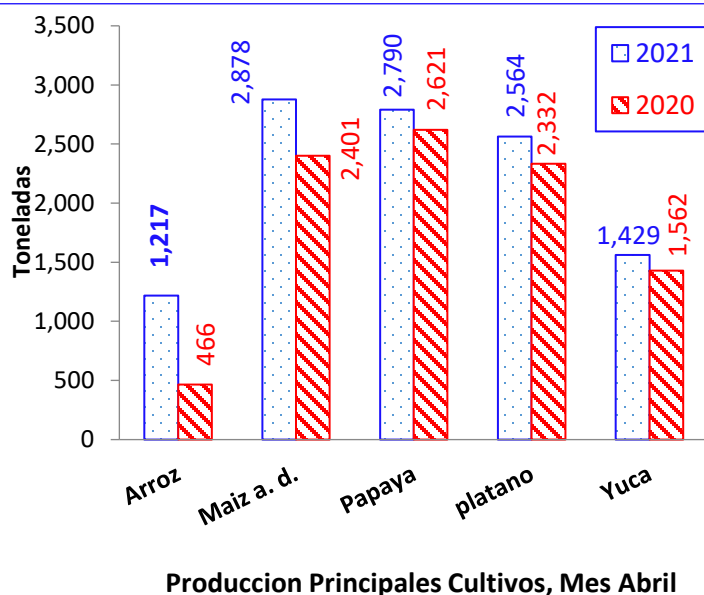
MDD: Siembras Campaña Agrícola, 2020-2021 y 2019-2020, Mes de Abril



Fuente: Agencias y Oficinas Agrarias MDD.

Madre de Dios: Producción Agrícola (t.)

Producción agrícola de los principales cultivos en el mes de Abril 2021 / 2020.



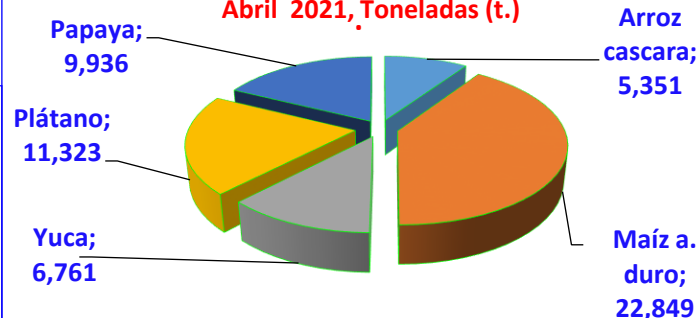
Produccion Principales Cultivos, Mes Abril

Fuente: Agencias y Oficinas Agrarias MDD

Madre de Dios: Precios en Chacra, Principales Productos. S./Kg.

En el mes de abril 2021, los precios en chacra, de los principales productos agrícolas registran ligeras variaciones, en comparación con el mismo mes del año anterior, determinándose que los precio en chacra por kilogramo de los diferentes productos agropecuario pagado al productor están influenciados por diferentes factores como, clima, vías y medios de transporte, estacionalidad de las cosechas (mayor o menor producción de los cultivos), por la participación de intermediarios, por las colocaciones o ventas en el mercado local, regional y extra regional (oferta y demanda de productos) y por la calidad de los productos.

MDD: Producción Principales Cultivos Enero a Abril 2021, Toneladas (t.)



PRINCIPALES PRODUCTOS	PRECIO EN CHACRA S/. / kg.	PRECIO EN MERCADO MODELO S/. / kg. ABRIL 2021	
	ABRIL	MAYORISTA	CONSUMIDOR
Arroz Corriente	1.50*	2.20	2.50
Maíz a. duro	1.09	1.40	1.60
Plátano Común	0.88	1.30	1.80
Yuca	1.00	1.20	1.70
Cacao Grano	6.12	-	-
Limón	1.39	2.30	3.50
Piña	1.23	2.10	2.70
Papaya	1.07	2.20	2.50
Carambola	1.19	1.70	2.00
Coco	1.30	2.60	3.70
Cocona	1.78	2.50	3.00
Copuazu Pulpa	6.00	6.40	6.80

Fuente: Agencias y Oficinas Agrarias

\* = Arroz Cáscara

PRECIOS DE FERTILIZANTES 2021							
PRODUCTOS	ENVASE COMERCIAL BOLSA	Puerto Maldonado: Precio de Fertilizantes S/. Por Saco – Mes de Abril 2021					
		Full Agro Jr. Moquegua Nº 870 Telf. 082 571401	Casa del Agricultor Jr Ica Nº 321 Telf. 082 574832	Agro sur Tambopata Jr. Ica Telf. 982 386604	Soltec Agro Jr. Ica Telf. 991398828	Agro Tres Fronteras Jr. Ica RPC 948 991112	AGROVET Mazuko Av Inambari SNº
<b>NITROGENADOS</b>							
Urea Agrícola	50 kg	98.00	98.00	105.00	98.00	98.00	90.00
Nitrato de Amonio	50 kg.		78.00	85.00		78.00	78.00
Sulfato de Amonio	50 kg.	65.00	65.00	70.00	65.00	65.00	65.00
<b>FOSFATADOS</b>							
Fosfato Diamonico	50 kg.		117.00	125.00	130.00	120.00	108.00
Superfosfato de Calcio triple	50 kg.		110.00	120.00		110.00	
Roca Fosfórica	50 kg.	55.00	55.00	60.00	55.00	55.00	56.00
<b>POTÁSICOS</b>							
Cloruro de Potasio Gran.	50 kg.	95.00	95.00	100.00	95.00	95.00	90.00
Sulfato de Potasio Gran.	50 kg.	140.00	140.00	145.00	145.00	140.00	140.00
Sulfato de Magnesio y Potasio	50 kg.	110.00		110.00	110.00	105.00	105.00
<b>COMPUESTOS</b>							
Abono compuesto NPK 15- 15-15	50 kg.						90.00
Abono compuesto NPK 20-20-20	50 kg.	112.00	100.00	115.00	110.00	110.00	99.00
<b>ABONO ORGANICO</b>							
Guano de Islas	50kg		50.00	56.00	50.00	50.00	54.00

Fuente: Tienda de agroquímicos, fertilizantes y semillas

Observ.: Los precios de fertilizantes varían de acuerdo al cambio del dólar

COSTO POR SERVICIOS DE TRACTOR/HORA Y JORNAL/DIA				
Agencias Agrarias	Mes:	Abril	Año:	2021
	Tractor/hora		Jornal/día	
	mínimo	Máximo	mínimo	máximo
A.A. Tambopata	75,00	75,00	55,00	65,00
A.A. Tahuamanu	75,00	75,00	45,00	55,00
A.A. Manu	75,00	75,00	45,00	50,00
Mínimo y Máximo	75,00	75,00	45,00	65,00

**Observaciones:** Hora Maquina de la DRA se considera con operador y sin combustible y el jornal es sin alimentación

Fuente: Agencias y Oficinas Agrarias

## ESTADÍSTICA AGROINDUSTRIAL

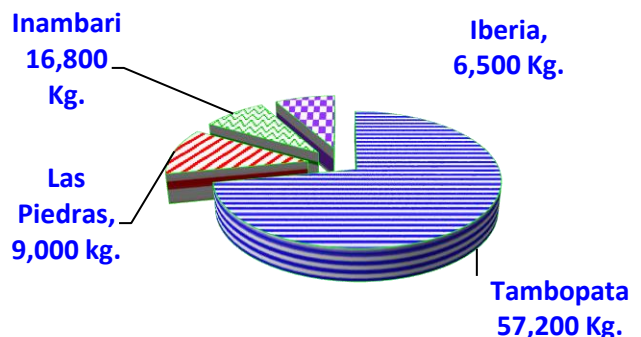
### Madre de Dios: Producción Agroindustrial, Toneladas (t.)

En la región, la producción agroindustrial de molinos de arroz, en el mes de abril 2021 registra 79,500 kilogramos, que en comparación con el mismo mes del año anterior muestra un ligero incremento de 5.9%, como resultado de la mayor producción de pilado de arroz en la región, las principales causas de la mayor producción se debe al factor clima favorable que ha permitido el secado óptimo del grano de arroz para el pilado; los distritos de mayor producción de pilado de arroz son Tambopata y Las Piedra.



Producción Agroindustrial

**MDD: Producción Agroindustrial de Pilado de Arroz Cascara, por Distrito. Abril - 2021**



Fuente: Piladoras de Arroz de la Región

# ESTADÍSTICA DE FAENAMIENTO DE GANADO

## Madre de Dios: Beneficio de Ganado en Camales

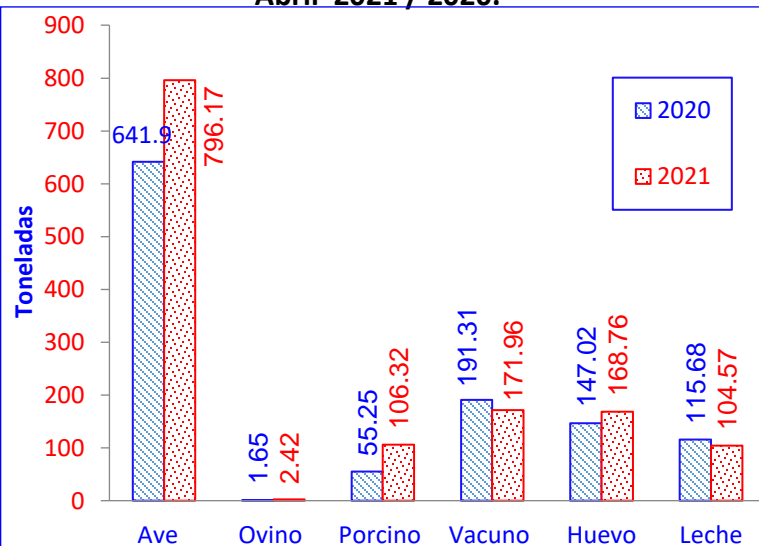
C A M A L E S	GANADO VACUNOS BENEFICIADOS					
	Abril 2021					
	MACHOS		HEMBRAS		TOTAL	
	Unid.	t.	Unid.	t.	Unid.	t.
DISTRITOS						
Tambopata: C. Manu	352	58.00	476	76.00	828	134.00
Inambari	25	4.15	20	3.16	45	7.31
Laberinto	35	5.80	15	2.35	50	8.15
Las Piedras	38	6.08	29	4.60	67	10.68
Iberia	11	1.81	9	1.44	20	3.25
Iñapari	5	0.84	4	0.63	9	1.47
Tahuamanu	5	0.80	1	0.16	6	0.96
Manu	4	0.65	5	0.78	9	1.43
Colorado					0	0.00
Huepetuhe	12	2.02	8	1.27	20	3.29
Fitzcarrald	1	0.16	2	0.31	3	0.47
<b>TOTAL</b>	<b>488</b>	<b>80.31</b>	<b>569</b>	<b>90.70</b>	<b>1057</b>	<b>171.01</b>

Fuente: Agencias y Oficinas Agrarias

### ESTADÍSTICA PECUARIA

#### Madre de Dios: Producción Pecuaria

Producción pecuaria principales especies, mes de  
Abril 2021 / 2020.



Producción Principales Productos, Abril 2020 - 2021

Fuente: Agencias y Oficinas Agrarias

**OFICINA DE  
ESTADISTICA  
AGRARIA E  
INFORMATICA**

**PRODUCCIÓN DE  
LA ACTIVIDAD  
AGROPECUARIA**

### MAS INFORMACIÓN

Dirección: Av.Fitzcarrald N° 265

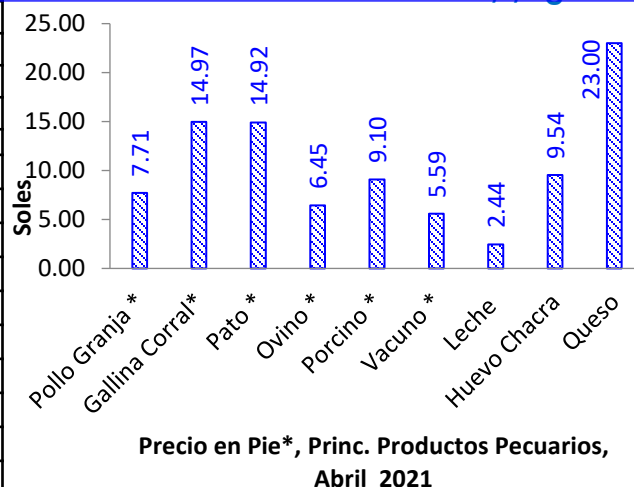
Puerto Maldonado – PERÚ

Telf: 082-571023 – 572658

E-mail: [info@dramdd.gob.pe](mailto:info@dramdd.gob.pe)

[www.dramdd.gob.pe](http://www.dramdd.gob.pe)

## MDD: Precios en Chacra, Principales Productos Pecuarios. S././Kg.



Precio en Pie\*, Princ. Productos Pecuarios,  
Abril 2021

Fuente: Agencias y Oficinas Agrarias

### MADRE DE DIOS: ESTADISTICA DE PLANTA DE INCUBACION

#### Madre de Dios: Carga de Huevos Fértiles de Pollos de Engorde unidades

Departamento		Enero-Abril 2021	Abril 2021
	Total	1'696,084	366,366
Madre de Dios	Propia	1'696,084	366,366
	Terceros	0	0

Fuente: Empresa Natural Perú SAC

#### Madre de Dios: Producción de Pollos BB de Engorde de 1ra unidades

Departamento		Enero-Abril 2021	Abril 2021
	Total	1'404,827	352,741
Madre de Dios	Propia	1'404,827	352,741
	De Terceros	0	0

Fuente: Empresa Natural Perú SAC

#### Madre de Dios: Colocación de Pollos BB de Engorde unidades

Departamento		Enero-Abril 2021	Abril 2021
	TOTAL	1'370,963	352,741
Madre de Dios		1'370,963	352,741
Cusco		0	0

Fuente: Empresa Natural Perú SAC

