



# GOBIERNO REGIONAL MADRE DE DIOS

## DIRECCIÓN REGIONAL DE AGRICULTURA

### BOLETIN ESTADISTICO AGROPECUARIO

#### ENERO 2021



### MADRE DE DIOS: VALOR BRUTO DE LA PRODUCCIÓN AGROPECUARIA (VBPA)

Producción Agrícola

El VBPA de la Región Madre de Dios en el mes de enero 2021, muestra un ligero incremento 5.4% como resultado del incremento de la producción de la actividad agrícola 9.1% en comparación con su similar mes del año anterior, justificado por la mayor producción de los cultivos de: Maíz amarillo duro 12.1%, plátano 19.9%, yuca 4.8%, cacao 135.0% y otros cultivos, pues se debe a diferentes factores, como la recuperación de la oferta y demanda de los productos agrícolas en el

mercado local, regional y extra regional; mientras que la actividad pecuaria muestra una ligera disminución (-0.1%) frente al mismo mes del año anterior, sustentado por la menor producción de carne de vacuno (-23.6%) y menor producción de leche (-24.6%), las principales causas de menor producción esta basados en la menor saca y rendimiento de ganado vacuno y la menor producción de leche se debe a menos vacas en ordeño con menor rendimiento.



Producción Pecuaria

### MADRE DE DIOS: VALOR BRUTO DE LA PRODUCCIÓN AGROPECUARIA (VBP) SEGÚN SUBSECTORES DE PRINCIPALES PRODUCTOS (MILLONES DE SOLES A PRECIOS 2007)

SECTOR AGROPECUARIO	ENERO -			ENERO		
	2020	2021	Var. %	2020	2021	Var. %
	15.764	16.614	5.4	15.764	16.614	5.4
SUBSECTOR AGRICOLA	9.381	10.235	9.1	9.381	10.235	9.1
SUBSECTOR PECUARIO	6.383	6.379	-0.1	6.383	6.379	-0.1

Elaborado: OEAI-MDD



Producción Agroindustrial

## ESTADÍSTICA AGRÍCOLA

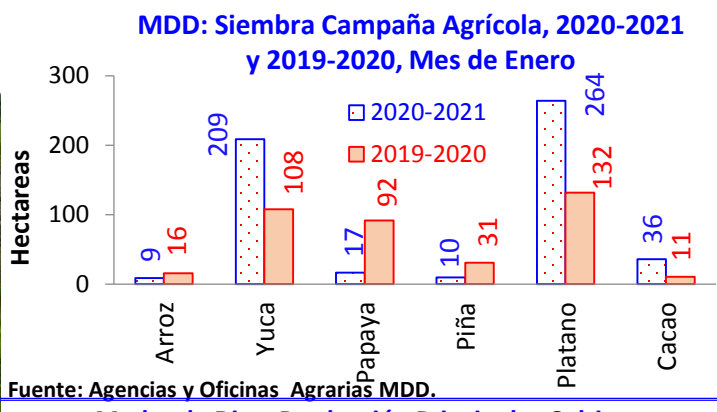
### Madre de Dios: Siembras Hectáreas (ha.)

La ejecución de siembras de la Campaña Agrícola 2020-2021, en el mes de enero 2021 registra 1,101 hectáreas, mostrando un incremento 33.86% en comparación con su similar mes del año anterior, justificado por las mayores siembras realizadas de los

yuca 93.51%, cacao 227.27% y otros cultivos; las principales causas del incremento de siembras este mes, se debe a diferentes factores, como el clima favorable, disponibilidad de semillas mejoradas y servicios (mano de obra y maquinaria agrícola).

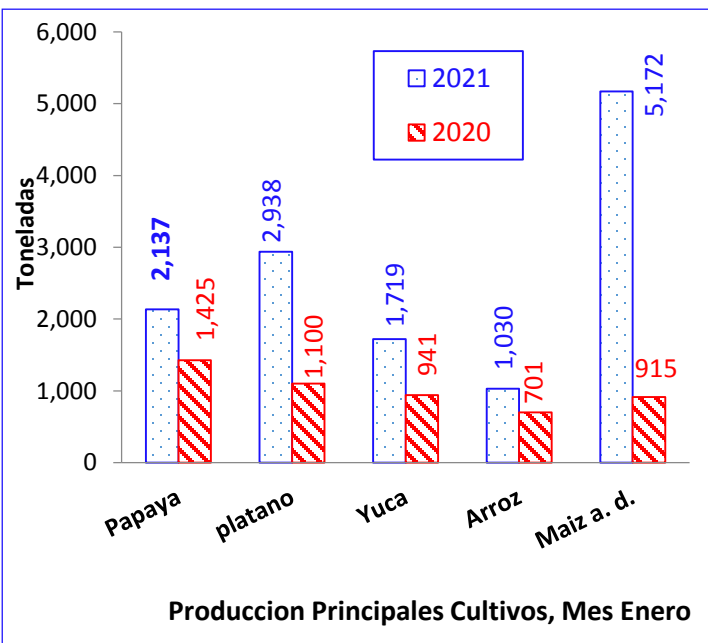


Cultivo de arroz bajo riego, Distrito Inambari



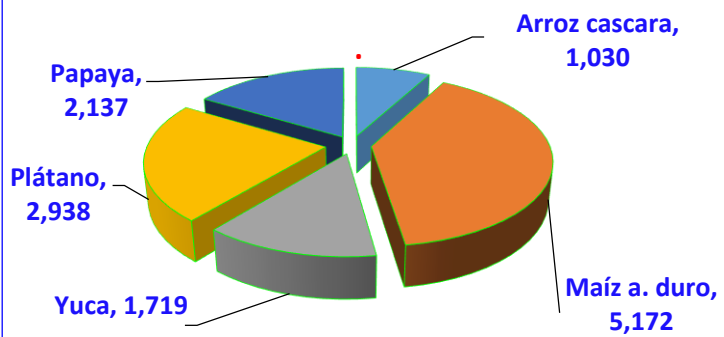
## Madre de Dios: Producción Agrícola (t.)

Producción agrícola de los principales cultivos en el mes de Enero 2021 / 2020.



Fuente: Agencias y Oficinas Agrarias MDD

Madre de Dios: Producción Principales Cultivos Mes de Enero 2021, Toneladas (t.)



## Madre de Dios: Precios en Chacra, Principales Productos. S./Kg.

En el mes de enero 2021, los precios en chacra, de los principales productos agrícolas registran ligeras variaciones, en comparación con el mismo mes del año anterior, determinándose que los precios en chacra por kilogramo de los diferentes productos agropecuario pagado al productor están influenciados por diferentes factores como, clima, vías y medios de transporte, estacionalidad de las cosechas (mayor o menor producción de los cultivos), por la participación de intermediarios, por las colocaciones o ventas en el mercado local, regional y extra regional (oferta y demanda de productos) y por la calidad de los productos.

PRINCIPALES PRODUCTOS	PRECIO EN CHACRA S/. / kg.	PRECIO EN MERCADO MODELO ENERO 2021 S/. / kg.	
	ENERO	MAYORISTA	CONSUMIDOR
<b>Arroz Corriente</b>	<b>1.37*</b>	2.35	2.60
<b>Maíz a. duro</b>	<b>1.10</b>	1.40	1.70
<b>Plátano Común</b>	<b>0.87</b>	1.40	1.90
<b>Yuca</b>	<b>0.96</b>	1.25	1.70
<b>Cacao Grano</b>	<b>6.12</b>	-	-
<b>Limón</b>	<b>1.54</b>	2.40	3.50
<b>Piña</b>	<b>1.23</b>	2.00	3.00
<b>Papaya</b>	<b>1.02</b>	2.10	2.70
<b>Carambola</b>	<b>1.27</b>	1.50	1.90
<b>Coco</b>	<b>1.49</b>	2.50	3.50
<b>Cocona</b>	<b>1.76</b>	2.50	3.00
<b>Copuazu</b>	<b>5.68</b>	6.00	6.70

Fuente: Agencias y Oficinas Agrarias

\* = Arroz Cascara

PRECIOS DE FERTILIZANTES 2021							
PRODUCTOS	ENVASE COMERCIAL BOLSA	Puerto Maldonado: Precio de Fertilizantes S/. Por Saco – Mes de Enero 2021					
		Full Agro Jr. Moquegua Nº 870 Telf. 082 571401	Casa del Agricultor Jr Ica Nº 321 Telf. 082 574832	Agro sur Tambopata Jr. Ica Telf. 982 386604	Soltec Agro Jr. Ica Telf. 991398828	Agro Tres Fronteras Jr. Ica RPC 948 991112	AGROVET Mazuko Av Inambari SNº
<b>NITROGENADOS</b>							
Urea Agrícola	50 kg	78.00	76.00	80.00	76.00	80.00	78.00
Nitrato de Amonio	50 kg.	78.00	75.00	80.00	75.00	78.00	79.00
Sulfato de Amonio	50 kg.		74.00	80.00	65.00	65.00	
<b>FOSFATADOS</b>							
Fosfato Diamonico	50 kg.	100.00	102.00	104.00	100.00	104.00	103.00
Superfosfato de Calcio triple	50 kg.	112.00		115.00	105.00	110.00	120.00
Roca Fosfórica	50 kg.	50.00	52.00	53.00	50.00	50.00	58.00
<b>POTÁSICOS</b>							
Cloruro de Potasio Gran.	50 kg.	85.00	84.00	85.00	83.00	83.00	100.00
Sulfato de Potasio Gran.	50 kg.	133.00	130.00	135.00	130.00	130.00	145.00
Sulfato de Magnesio y Potasio	50 kg.	99.00	98.00	100.00	98.00	98.00	110.00
<b>COMPUESTOS</b>							
Abono compuesto NPK 15- 15-15	50 kg.						90.00
Abono compuesto NPK 20-20-20	50 kg.	98.00	98.00	100.00	95.00	96.00	98.00
<b>ABONO ORGANICO</b>							
Guano de Islas	50kg	50.00	50.00	55.00	50.00	50.00	55.00

Fuente: Tienda de agroquímicos, fertilizantes y semillas

Observ.: Los precios de fertilizantes varían de acuerdo al cambio del dólar

COSTO POR SERVICIOS DE TRACTOR/HORA Y JORNAL/DIA				
Agencias Agrarias	Mes:	Enero	Año:	2021
	Tractor/hora		Jornal/día	
	mínimo	Máximo	mínimo	máximo
A.A. Tambopata	75,00	75,00	50,00	65,00
A.A. Tahuamanu	75,00	75,00	50,00	60,00
A.A. Manu	75,00	75,00	45,00	50,00
Mínimo y Máximo	75,00	75,00	45,00	65,00

Observaciones: Hora Maquina de la DRA se considera con operador y sin combustible y el jornal es sin alimentación

Fuente: Agencias y Oficinas Agrarias

## ESTADÍSTICA AGROINDUSTRIAL

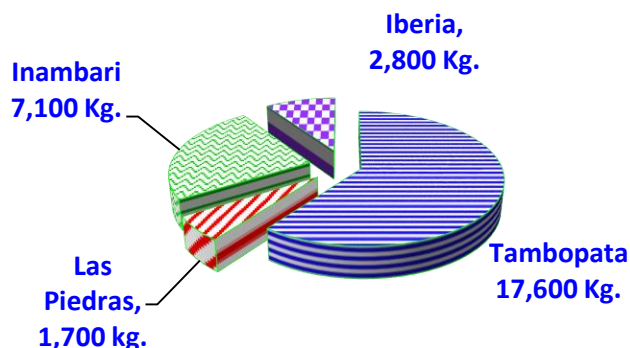
### Madre de Dios: Producción Agroindustrial, Toneladas (t.)

En la región, la producción agroindustrial de molinos de arroz, en el mes de enero 2021 registra 29,200 kilogramos, que en comparación con el mismo mes del año anterior muestra un ligero incremento 4.28%, como resultado de la mayor producción de pilado de arroz en la región debido a que ha incrementado el área de arroz bajo riego en los distritos de, Las Piedras, Tahuamanu e Inambari, así mismo ha incrementado la producción de arroz en el distrito de Tambopata y Laberinto, en comparación con el mes anterior.



Producción Agroindustrial

**MDD: Producción Agroindustrial de Pilado de Arroz Cascara, por Distrito. Enero - 2020**



Fuente: Piladoras de Arroz de la Región

# ESTADÍSTICA DE FAENAMIENTO DE GANADO

## Madre de Dios: Beneficio de Ganado en Camales

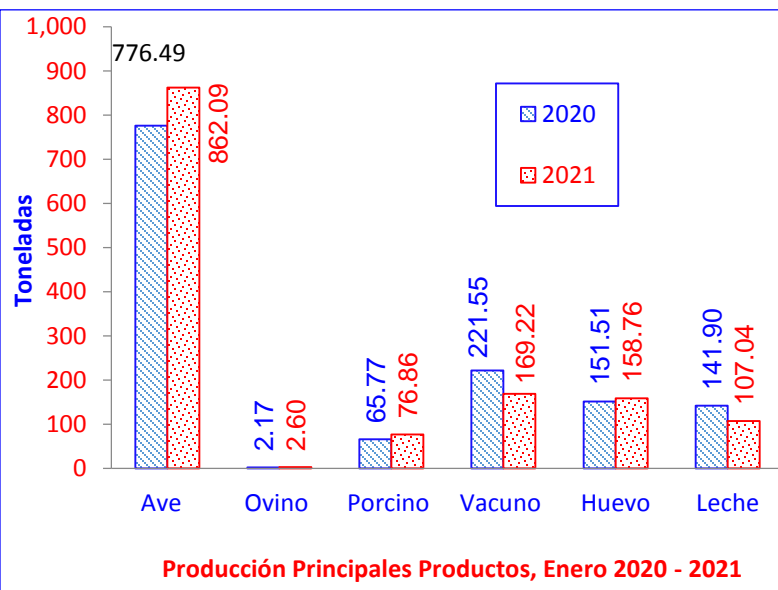
CAMALES	GANADO VACUNOS BENEFICIADOS					
	Enero 2021					
	MACHOS		HEMBRAS		TOTAL	
	Unid.	t.	Unid.	t.	Unid.	t.
DISTRITOS						
Tambopata: C. Manu	503	85.00	381	60.90	884	145.90
Inambari	32	5.42	18	2.88	50	8.30
Laberinto	40	6.60	17	2.70	57	9.30
Las Piedras	80	13.05	28	4.40	108	17.45
Iberia	11	1.76	3	0.45	14	2.21
Iñapari	4	0.67	3	0.46	7	1.13
Tahuamanu	5	0.81	2	0.32	7	1.13
Manu	2	0.33	3	0.45	5	0.78
Colorado					0	0.00
Huepetuhe	9	1.52	6	0.96	15	2.48
Fitzcarrald	1	0.17	3	0.49	4	0.66
<b>TOTAL</b>	<b>687</b>	<b>115.325</b>	<b>464</b>	<b>74.005</b>	<b>1151</b>	<b>189.33</b>

Fuente: Agencias y Oficinas Agrarias

## ESTADÍSTICA PECUARIA

### Madre de Dios: Producción Pecuaria

Producción pecuaria de las principales especies, mes de Enero 2021 / 2020.

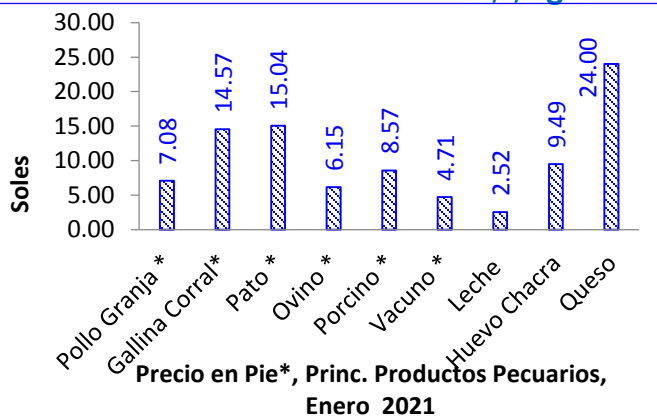


Fuente: Agencias y Oficinas Agrarias

**OFICINA DE ESTADISTICA AGRARIA E INFORMATICA**

**PRODUCCIÓN DE LA ACTIVIDAD AGROPECUARIA**

## MDD: Precios en Chacra, Principales Productos Pecuarios. S././Kg.



Fuente: Agencias y Oficinas Agrarias

## ESTADÍSTICA DE PLANTA DE INCUBACIÓN

### Madre de Dios: Carga de Huevos Fértiles de Pollos de Engorde unidades

Departamento		Enero-2021	Enero 2021
	Total	440,276	440,276
Madre de Dios	Propia	440,276	440,276
	Terceros	0	0

Fuente: Empresa Natural Perú SAC

### Madre de Dios: Producción de Pollos BB de Engorde de 1ra unidades

Departamento		Enero-2021	Enero 2021
	Total	340,725	340,725
Madre de Dios	Propia	340,725	340,725
	De Terceros	0	0

Fuente: Empresa Natural Perú SAC

### Madre de Dios: Colocación de Pollos BB de Engorde unidades

Departamento	Enero-2021	Enero 2021
TOTAL	340,725	340,725
Madre de Dios	327,725	327,725
Cusco	13,000	13,000

Fuente: Empresa Natural Perú SAC

## MAS INFORMACIÓN

Dirección: Av.Fitzcarrald N° 265

Puerto Maldonado – PERÚ

Telf: 082-571023 – 572658

E-mail: [info@dramdd.gob.pe](mailto:info@dramdd.gob.pe)

[www.dramdd.gob.pe](http://www.dramdd.gob.pe)

