



GOBIERNO REGIONAL MADRE DE DIOS
DIRECCIÓN REGIONAL DE AGRICULTURA
BOLETIN ESTADISTICO AGROPECUARIO
MAYO 2024



MADRE DE DIOS: VALOR BRUTO DE LA PRODUCCIÓN AGROPECUARIA (VBPA)

Producción Agrícola

El VBPA de la Región Madre de Dios en el mes de mayo 2024, muestra un incremento de 14.4% como resultado de la mayor producción de la actividad agrícola 7.4% y la actividad pecuaria 24.8% en comparación con su similar mes del año anterior; la actividad agrícola se sustenta en el aumento de la producción de los cultivos: Maíz a. duro 147.7%, piña 16.4%, yuca 16.1%, Plátano 3.8%, cacao 3.1%, limón 7.6% y otros cultivos; como consecuencia de la


mayor área cosechada e incremento del rendimiento; asimismo el incremento de la producción de la actividad pecuaria también se sustenta en la mayor producción de carnes: Ave 32.1%, ovino 10.1%, vacuno 38.0% basado en la mayor saca y rendimiento, por la demanda del mercado, asimismo incrementa la producción de huevo 3.8% y leche 1.5% basado en mayor población de aves de postura y vacas en ordeño respectivamente.



Producción Pecuaria

MADRE DE DIOS: VALOR BRUTO DE LA PRODUCCIÓN AGROPECUARIA (VBP) SEGÚN SUBSECTORES DE PRINCIPALES PRODUCTOS (MILLONES DE SOLES A PRECIOS 2007)

SECTOR AGROPECUARIO	ENERO – MAYO			MAYO		
	2023	2024	Var.%	2023	2024	Var.%
	97.136	98.934	1.9	14.341	16.412	14.4
SUBSECTOR AGRICOLA	66.727	63.689	-4.6	8.535	9.168	7.4
SUBSECTOR PECUARIO	30.409	35.245	15.9	5.806	7.244	24.8



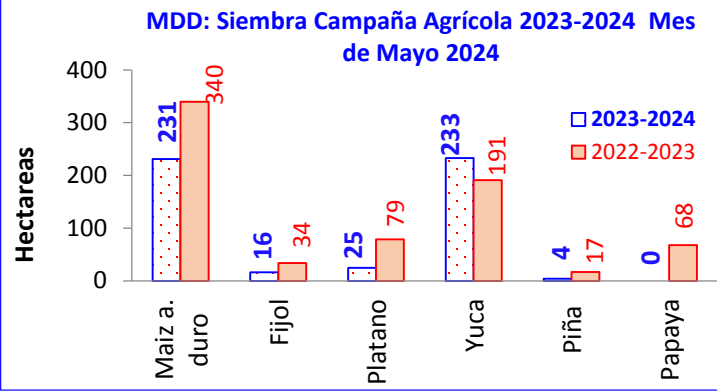
Elaborado: OEAI-MDD

ESTADÍSTICA AGRÍCOLA
MDD: Ejecución de Siembras (ha.)

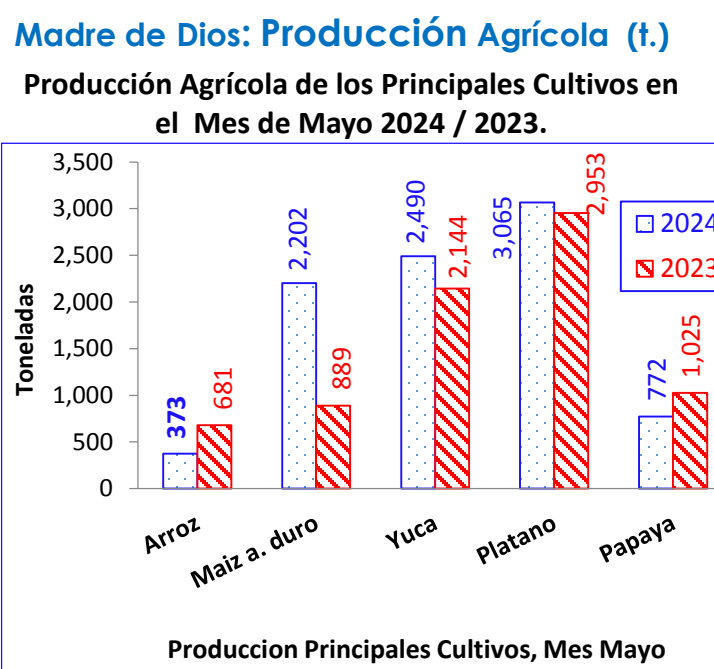
Producción Agroindustrial

En la presente Campaña Agrícola 2023-2024, en el mes de mayo registra 847.25 hectáreas sembradas, mostrando un incremento 54.89% en comparación con su similar mes de la campaña agrícola anterior, justificado por las mayores siembra de los cultivos: Arroz 100%, Maíz a. duro 47.18%, papaya 100%, frijol 112.5%, piña 325.0%, plátano

216.0 y otros cultivos; las principales causas de mayor siembra en este mes se debe al factor clima favorable (lluvias localizadas) que ha permitido preparar terreno y avanzar con las siembras de los cultivos transitorios, por la disponibilidad de mano de obra, insumos y servicios.



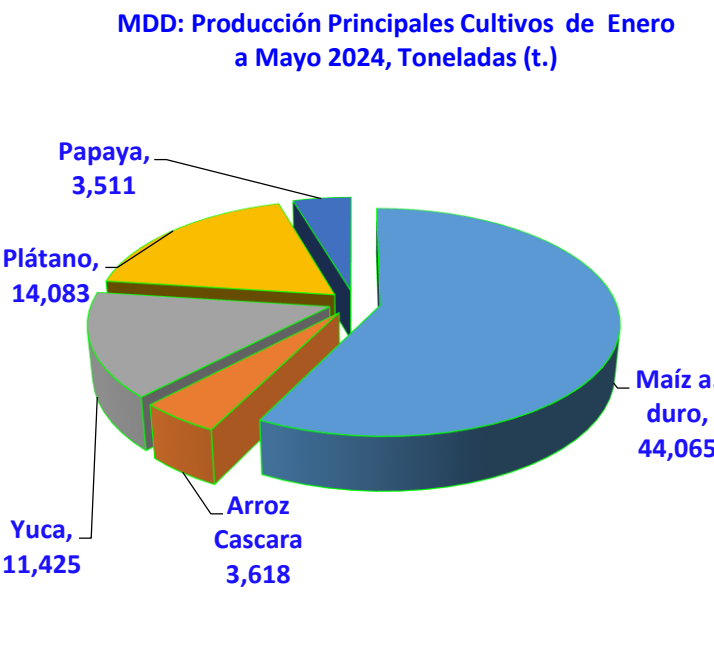
Fuente: Agencias y Oficinas Agrarias MDD.



Fuente: Agencias y Oficinas Agrarias



Producción Agrícola



Fuente: Agencias y Oficinas Agrarias

PRINCIPALES PRODUCTOS	PRECIO EN CHACRA 2024	PRECIO EN MERCADO MODELO S/. / kg. Mayo 2024	
	S/. / kg. Mayo	MAYORISTA	CONSUMIDOR
Arroz Coriente	1.40*	3.20	3.50
Maíz a. duro	1.23	1.55	2.00
Plátano Comun	1.00	1.50	2.00
Yuca	1.01	1.40	2.00
Cacao Grano	23.22	-	-
Limón	2.78	3.00	3.50
Piña	1.80	2.50	3.00
Papaya	1.70	2.40	3.00
Carambola	1.46	2.00	2.500
Coco	1.79	2.40	3.00
Cocona	3.44	3.80	4.50
Copuazu pulpa	8.03	9.00	10.00

Fuente: Agencias, Oficinas Agrarias y OEAI

* = Arroz Cáscara

ESTADÍSTICA DE INSUMOS Y SERVICIOS AGROPECUARIOS

PRECIOS DE FERTILIZANTES 2024

PRODUCTOS	ENVASE COMERCIAL BOLSA	Puerto Maldonado: Precio de Fertilizantes S/. Por Saco – Mes de Mayo 2024					
		Agro Negócijs JRH. SAC. Jr Moquegua Nº 388 Telf. 983808601	Casa del Agricultor Jr Ica Nº 321 Telf. 082 574832	Agro sur Tambopata Jr. Ica Telf. 982 386604	Soltec Agro Jr. Ica Telf. 991398828	Agro Innova Jr. Ica Mz,U Lote 4B Cel.948505397. RUC.20611176 695	AGROSUR Santa Rita baja Km. 115.
NITROGENADOS							
Urea Agrícola	50 kg.	120.00	125.00	130.00	120 .00	125.00	125.00
Nitrato de Amonio	50 kg			134.00			134.00
Sulfato de Amonio	50 kg.	80.00	80.00	85.00	80.00	80.00	84.00
FOSFATADOS							
Fosfato Diamonico	50 kg.	170.00	175.00	177.00	165.00	170.00	172.00
Superfosfato de Calcio triple	50 kg.	180.00	200.00	180.00	170.00	175.00	175.00
Roca Fosfórica	50 kg.	57.00	58.00	57.00	60.00	60.00	58.00
POTÁSICOS							
Cloruro de Potasio Gran.	50 kg.	150.00	150.00	138.00	130.00	133.00	132.00
Sulfato de Potasio Gran.	50 kg.	215.00	210.00	200.00	185.00	190.00	195.00
Sulfato de Mag. y Potac.	50 kg.	160.00	155.00	150.00	160.00	155.00	153.00
COMPUESTOS							
Abono comp. NPK 20-20-20	50 kg.	150.00	165.00	165.00	150.00	150.00	157.00
ABONO ORGANICO							
Guano de Islas	50kg	55.00	50.00	60.00	50.00	48.00	65.00

Observaciones: El presente mes los precios de algunos fertilizantes presenta ligera variación de precios.

Fuente: Tienda de agroquímicos, fertilizantes y semillas

COSTO POR SERVICIOS DE TRACTOR/HORA Y JORNAL/DIA

Agencias Agrarias	Mes:	Mayo	Año:	2024
	Tractor/hora		Jornal/día	
	mínimo	Máximo	mínimo	máximo
A.A. Tambopata	160,00	170.00	70,00	90,00
A.A. .Tahuamanu	160,00	170.00	70,00	80,00
A.A. .Manu	160,00	170.00	70,00	90,00
Mínimo y Máximo	160,00	170.00	70,00	90,00

Observaciones: La hora Maquina de la DRA es S/:75.00 y se considera con operador y sin combustible; el precio del jornal es sin alimentación.

Fuente: Agencias y Oficinas Agrarias

ESTADÍSTICA AGROINDUSTRIAL

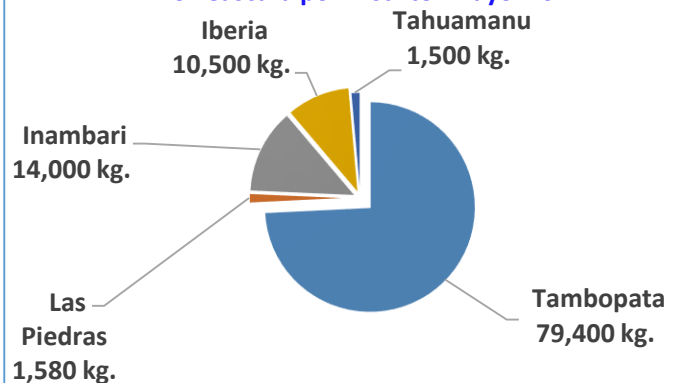
Madre de Dios: Producción Agroindustrial, (Kg.) 2024

En la región, la producción agroindustrial de molinos de arroz, en el mes de Mayo 2024 registra 106,980 kilogramos, que en comparación con el mismo mes del año anterior muestra una disminución (-12.49%), como resultado de la menor producción de pilado de arroz en la región, ubicados en los distritos de Tambopata 79,400 kg., Iberia 10,500 kg., Las Piedras 1,580 kg., Inambari 14,000 kg. y Tahuamanu 1,500 Kg. .



Producción Agroindustrial

MDD:Produccion Agroindustrial. Pilado de Arroz Cascara por Distrito. Mayo 2024



MDD: Beneficio de Ganado en Camales

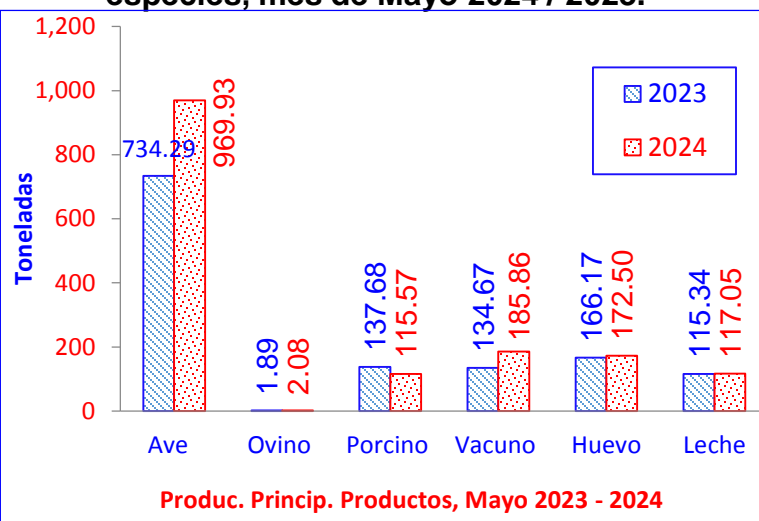
CAMALES	GANADO VACUNO BENEFICIADOS					
	Abril 2024					
	MACHOS		HEMBRAS		TOTAL	
	Unid.	t.	Unid.	t.	Unid.	t.
DISTRITOS						
Tambopata: C. Manu	464	78.2	412	63.9	876	142.1
Inambari	30	4.80	20	3.18	50	7.98
Laberinto	45	8.00	15	2.35	60	10.35
Las Piedras	7	1.15	4	0.60	11	1.75
Iberia	20	3.20	10	1.52	30	4.72
Iñapari	10	1.70	5	0.76	15	2.46
Tahuamanu	20	3.35	26	4.00	46	7.35
Manu	10	1.68	6	0.95	16	2.63
Colorado	0	0	0	0	0	0.00
Huepetuhe	10	1.64	8	1.25	18	2.89
Fitzcarrald	5	0.80	8	1.25	13	2.05
TOTAL	621	104.52	514	79.76	1,135	184.28

Fuente: Agencias y Oficinas Agrarias

ESTADÍSTICA PECUARIA

Madre de Dios: Producción Pecuaria

Producción pecuaria de las principales especies, mes de Mayo 2024 / 2023.



Fuente: Agencias y Oficinas Agrarias

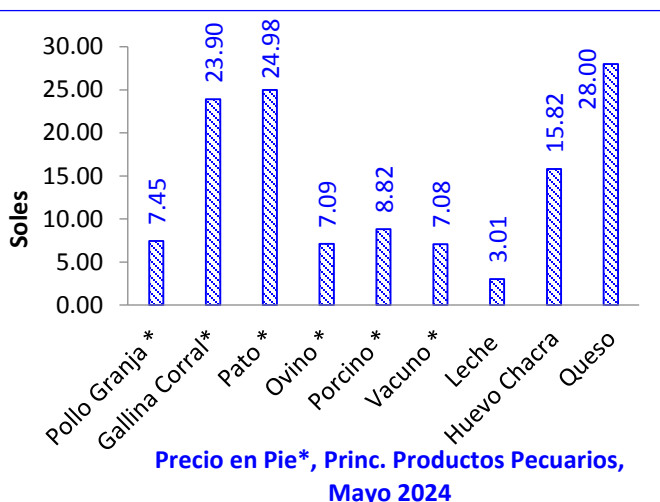
INFORMACION NACIONAL

Digita SIEA : Clic Consulta y elegir el tema de su interés: *Agrochatea* Datero Agrario

*Agricultura Familiar * Otros de su interés

OFICINA DE ESTADISTICA AGRARIA E INFORMATICA

PRODUCCIÓN DE LA ACTIVIDAD AGROPECUARIA



Fuente: Agencias y Oficinas Agrarias

MADRE DE DIOS: ESTADISTICA DE PLANTA DE INCUBACION

Madre de Dios: Carga de Huevos Fértiles de Pollos de Engorde Unidades

Departamento		Enero - Mayo 2024	Mayo 2024
	Total	2,292,937	517,982
Madre de Dios	Propia	2,292,937	517,982
	Terceros	0	0

Fuente: Empresa Natural Perú SAC

Madre de Dios: Producción de Pollos BB de Engorde Unidades

Departamento		Enero - Mayo 2024	Mayo 2024
	Total	1,639,685	343,642
Madre de Dios	Propia	1,639,685	343,642
	De Terceros	0	0

Fuente: Empresa Natural Perú SAC

Madre de Dios: Colocación de Pollos BB de Engorde Unidades

Departamento	Enero - Mayo 2024	Mayo 2024
TOTAL	1,639,685	343,642
Madre de Dios	1,639,685	343,642
Cusco	0.00	0.00

Fuente: Empresa Natural Perú SAC

Mayor Información Ingresar al: Portal Agrario Madre de Dios: www.dramdd.gob.pe

LOCAL INSTITUCIONAL

Dirección: Av.Fitzcarrald N° 265
Puerto Maldonado – PERÚ
Telf: 082-571023 – 572658
E-mail: info@dramdd.gob.pe

