



MADRE DE DIOS: VALOR BRUTO DE LA PRODUCCIÓN AGROPECUARIA (VBPA)

Producción Agrícola

El VBPA de la Región Madre de Dios en el mes de febrero 2024, muestra una ligera disminución (-6.7%) como resultado de la menor producción de la actividad agrícola (-13.1%) en comparación con su similar mes del año anterior, basado en la menor producción de los cultivos: Arroz (-66.7%), Maíz a. duro (-10.6%), yuca (-6.4%), papaya (-26.5%), Plátano (-6.3%) y otros cultivos; las principales causas de la menor producción se basa en menor área cosechada y baja producción, el que se justifica


por la menor área sembrada por el factor clima desfavorable; mientras que, la producción de la actividad pecuaria muestra un incremento 14.4% justificado por las mayor producción de carnes de ave 4.8%, porcino 32.7%, vacuno 56.7% y leche 11.4% basado en la mayor saca y demanda así como mayor numero de vacas en ordeño respectivamente; mientras que disminuye la producción de, carne de ovino (-7.0%) y huevo (-0.9%) por menor población de aves postura.



Producción Pecuaria

MADRE DE DIOS: VALOR BRUTO DE LA PRODUCCIÓN AGROPECUARIA (VBP) SEGÚN SUBSECTORES DE PRINCIPALES PRODUCTOS (MILLONES DE SOLES A PRECIOS 2007)

SECTOR AGROPECUARIO	ENERO –FEBRERO			Febrero		
	2023	2024	Var.%	2023	2024	Var.%
		39.476	36.274	-8.1	25.333	23.639
SUBSECTOR AGRICOLA	27.148	23.925	-11.9	19.404	16.857	-13.1
SUBSECTOR PECUARIO	12.328	12.348	0.2	5.930	6.782	14.4



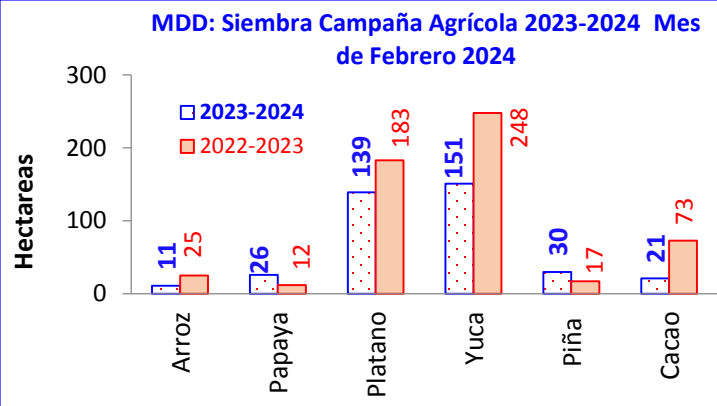
Producción Agroindustrial

Elaborado: OEAI-MDD

ESTADÍSTICA AGRÍCOLA MDD: Ejecución de Siembras (ha.)

En la presente Campaña Agrícola 2023-2024, en el mes de febrero registra 837.75 hectáreas sembradas, mostrando una disminución (-19.36%) en comparación con su similar mes de la campaña agrícola anterior, justificado por las menores siembra de los cultivos: Plátano (-24.04%), cacao (-71.23%), yuca (-39.1%) y otros cultivos, las principales

causas de menor siembra en este mes se debe a; la cosecha intensiva de maíz y arroz, a la culminación de siembras de la campaña grande y por el factor clima desfavorable (lluvias torrenciales), que no permite preparar terreno para la siembra de los cultivos transitorios principalmente.



Fuente: Agencias y Oficinas Agrarias MDD.



Producción Agrícola

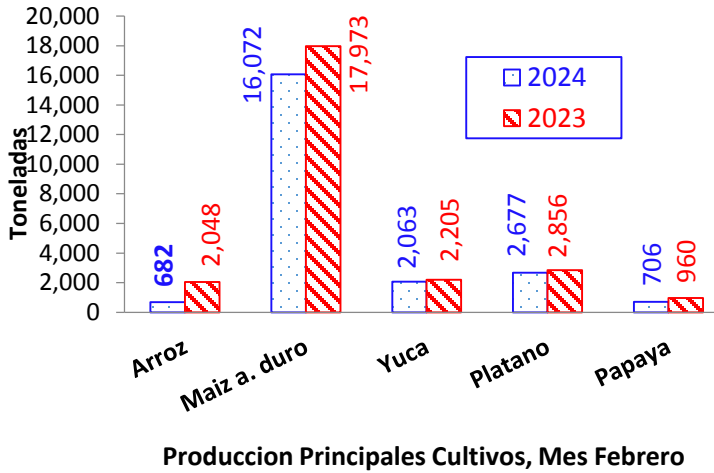
PRINCIPALES PRODUCTOS	PRECIO EN CHACRA 2024 S/. / kg.	PRECIO EN MERCADO MODELO S/. / kg. Febrero 2024	
	Febrero	MAYORISTA	CONSUMIDOR
Arroz Coriente	1.42*	3.10	3.60
Maíz a. duro	1.22	1.70	2.30
Plátano Com.	1.13	1.70	2.40
Yuca	1.04	1.50	2.00
Cacao Grano	12.12	-	-
Limón	2.67	2.90	3.20
Piña	1.89	2.50	3.70
Papaya	1.44	2.50	3.30
Carambola	1.31	2.00	3.00
Coco	1.55	2.50	3.50
Cocona	3.07	3.80	4.20
Copuazu pulpa	7.95	8.50	10.00

Fuente: Agencias, Oficinas Agrarias y OEAI

* = Arroz Cáscara

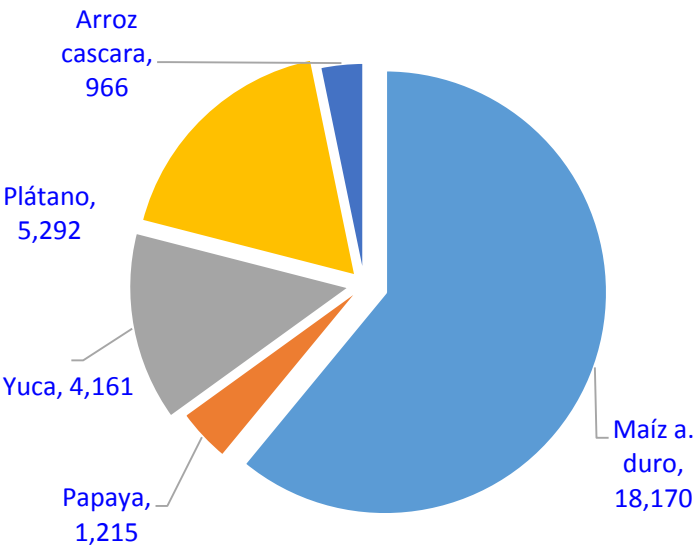
Madre de Dios: Producción Agrícola (t.)

Producción Agrícola de los Principales Cultivos en el Mes de Febrero 2024 / 2023.



Fuente: Agencias y Oficinas Agrarias

MDD: Produccion Principales Cultivos Enero a Febrero 2024 Toneladas (t)



Fuente: Agencias y Oficinas Agrarias

ESTADÍSTICA DE INSUMOS Y SERVICIOS AGROPECUARIOS

PRECIOS DE FERTILIZANTES 2024

PRODUCTOS	ENVASE COMERCIAL BOLSA	Puerto Maldonado: Precio de Fertilizantes S/. Por Saco – Mes de Febrero 2024					
		Agro Negocios JRH. SAC. Jr Moquegua Nº 388 Telf. 983808601	Casa del Agricultor Jr Ica Nº 321 Telf. 082 574832	Agro sur Tambopata Jr. Ica Telf. 982 386604	Soltec Agro Jr. Ica Telf. 991398828	Agro Innova Jr. Ica Mz,U Lote 4B Cel.948505397. RUC.20611176 695	AGROSUR Santa Rita baja Km. 115.
NITROGENADOS							
Urea Agrícola	50 kg.	120.00	125.00	130.00	125 .00	130.00	125.00
Nitrato de Amonio	50 kg			134.00			135.00
Sulfato de Amonio	50 kg.	80.00	90.00	85.00	80.00	80.00	80.00
FOSFATADOS							
Fosfato Diamonico	50 kg.	170.00	175.00	177.00	175.00	175.00	172.00
Superfosfato de Calcio triple	50 kg.	190.00	215.00	180.00	180.00	185.00	195.00
Roca Fosfórica	50 kg.	55.00	58.00	57.00	60.00	60.00	57.00
POTÁSICOS							
Cloruro de Potasio Gran.	50 kg.	150.00	150.00	138.00	145.00	136.00	132.00
Sulfato de Potasio Gran.	50 kg.	220.00	230.00	200.00	230.00	190.00	205.00
Sulfato de Mag. y Potac.	50 kg.	160.00	175.00	175.00	160.00	160.00	155.00
COMPUESTOS							
Abono comp. NPK 20-20-20	50 kg.	150.00	165.00	165.00	165.00	160.00	166.00
ABONO ORGANICO							
Guano de Islas	50kg	55.00	55.00	70.00	50.00	48.00	50.00

Observaciones: Los precios de fertilizantes presenta ligera variación de precios este mes.

Fuente: Tienda de agroquímicos, fertilizantes y semillas

COSTO POR SERVICIOS DE TRACTOR/HORA Y JORNAL/DIA

Agencias Agrarias	Mes:	Febrero	Año:	2024
	Tractor/hora		Jornal/día	
	mínimo	Máximo	mínimo	máximo
A.A. Tambopata	150,00	160.00	70,00	90,00
A.A. .Tahuamanu	150,00	160.00	70,00	80,00
A.A. .Manu	150,00	160.00	70,00	90,00
Mínimo y Máximo	150,00	160.00	70,00	90,00

Observaciones: La hora Maquina de la DRA es S/:75.00 y se considera con operador y sin combustible; el precio del jornal es sin alimentación.

Fuente: Agencias y Oficinas Agrarias

ESTADÍSTICA AGROINDUSTRIAL

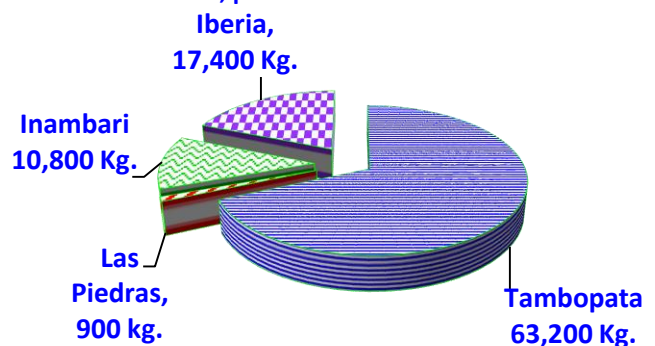
Madre de Dios: Producción Agroindustrial, Kilos (Kg.) 2024

En la región, la producción agroindustrial de molinos de arroz, en el mes de febrero 2024 registra 92,300 kilogramos, que en comparación con el mismo mes del año anterior muestra un incremento de 25.57%, como resultado de la mayor producción de pilado de arroz en la región, ubicados en los distritos de Tambopata 63,200 kg., Iberia 17,400 kg., Las Piedras 900 kg. e Inambari 10,800 kg. .



Producción Agroindustrial

MDD: Producción Agroindustrial, Pilado de Arroz Cascara, por Distrito. Febrero - 2024



Fuente: Piladoras de Arroz de la Región

MDD: Beneficio de Ganado en Camales

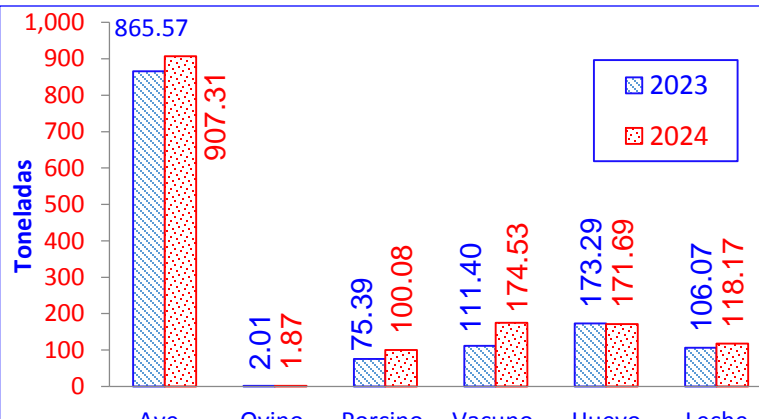
CAMALES	GANADO VACUNO BENEFICIADOS					
	Febrero 2024					
	MACHOS		HEMBRAS		TOTAL	
	Unid.	t.	Unid.	t.	Unid.	t.
DISTRITOS						
Tambopata: C. Manu	503	84.00	420	65.52	923	149.52
Inambari	30	4.80	15	2.40	45	7
Laberinto	30	5.00	20	3.00	50	8
Las Piedras	4	0.65	3	0.45	7	1.1
Iberia	18	2.97	12	1.92	30	4.89
Iñapari	4	0.67	5	0.76	9	1.43
Tahuamanu	20	3.24	26	4.00	46	7.24
Manu	7	1.15	8	1.25	15	2.40
Colorado	0	0	0	0	0	0
Huepetuhe	8	1.28	2	0.32	10	1.6
Fitzcarrald	3	0.50	4	0.60	7	1.1
TOTAL	627	104	515	80	1142	184.48

Fuente: Agencias y Oficinas Agrarias

ESTADÍSTICA PECUARIA

Madre de Dios: Producción Pecuaria

Producción pecuaria de las principales especies, mes de Febrero 2024 / 2023.



Produc. Princip. Productos, Febrero 2023 - 2024

Fuente: Agencias y Oficinas Agrarias

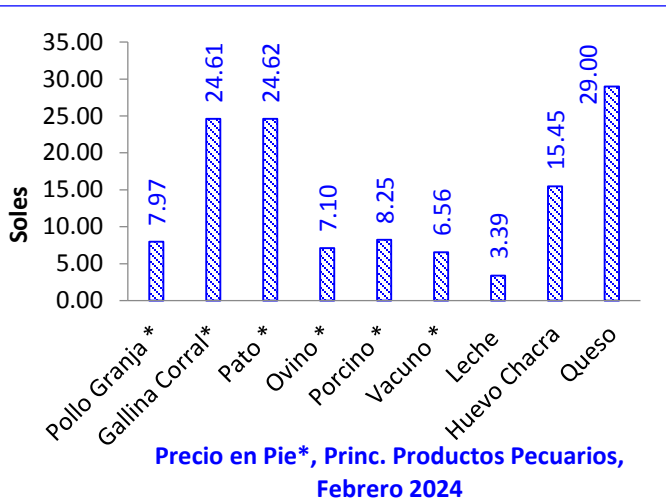
INFORMACION NACIONAL

Digita SIEA : Clic Consulta y elegir el tema de su interés: *Agrochatea* Datero Agrario

*Agricultura Familiar * Otros de su interés

OFICINA DE ESTADISTICA AGRARIA E INFORMATICA

PRODUCCIÓN DE LA ACTIVIDAD AGROPECUARIA



Precio en Pie*, Princ. Productos Pecuarios, Febrero 2024

Fuente: Agencias y Oficinas Agrarias

MADRE DE DIOS: ESTADISTICA DE PLANTA DE INCUBACION

Madre de Dios: Carga de Huevos Fértiles de Pollos de Engorde Unidades

Departamento		Enero - Feb. 2024	Febrero 2024
	Total	722,293	394,963
Madre de Dios	Propia	722,293	394,963
	Terceros	0	0

Fuente: Granja Amazónica SAC

Madre de Dios: Producción de Pollos BB de Engorde Unidades

Departamento		Enero - Feb. 2024	Febrero 2024
	Total	515,443	286,043
Madre de Dios	Propia	515,443	286,043
	De Terceros	0	0

Fuente: Granja Amazonica SAC

Madre de Dios: Colocación de Pollos BB de Engorde Unidades

Departamento		Enero - Feb. 2024	Febrero 2024
TOTAL		515,443	286,043
Madre de Dios		515,443	286,043
Cusco		0.00	0.00

Fuente: Granja Amazonica SAC

Mayor Información Ingresar al: Portal Agrario Madre de Dios: www.dramdd.gob.pe

LOCAL INSTITUCIONAL

Dirección: Av.Fitzcarrald N° 265
Puerto Maldonado – PERÚ
Telf: 082-571023 – 572658
E-mail: info@dramdd.gob.pe

