



MADRE DE DIOS: VALOR BRUTO DE LA PRODUCCIÓN AGROPECUARIA (VBPA)

Producción Agrícola

El VBPA de la Región Madre de Dios en el mes de enero 2024, muestra un incremento 6.3% como resultado de la mayor producción de la actividad pecuaria 26.6% en comparación con su similar mes del año anterior, se justifica por la creciente producción de carnes de ave 23.1%, ovino 18.9%, porcino 83.8% y leche 17.3% basado en la mayor saca y demanda así como mayor numero de vacas en ordeño respectivamente; mientras que disminuye la producción de huevo (-1.9%) por menor población de aves


de postura; sin embargo la producción de la actividad agrícola disminuye en (-8.7%) frente al mismo mes del año anterior basado en la menor producción de los cultivos: Maíz a. duro (-25.0%), arroz (-41.7%), papaya (-20.3%), Plátano (-4.3%), piña(-5.2%) y otros cultivos; las principales causas de la menor producción se basa en menor área cosechada y baja producción, que se justifica en la menor área sembrada por el factor clima desfavorable (escases de lluvias en inicio de la campaña agrícola).



Producción Pecuaria

MADRE DE DIOS: VALOR BRUTO DE LA PRODUCCIÓN AGROPECUARIA (VBP) SEGÚN SUBSECTORES DE PRINCIPALES PRODUCTOS (MILLONES DE SOLES A PRECIOS 2007)

SECTOR AGROPECUARIO	ENERO -			Enero		
	2023	2024	Var.%	2023	2024	Var.%
	13.513	14.370	6.3	13.513	14.370	6.3
SUBSECTOR AGRICOLA	7.745	7.068	-8.7	7.745	7.068	-8.7
SUBSECTOR PECUARIO	5.768	7.302	26.6	5.768	7.302	26.6



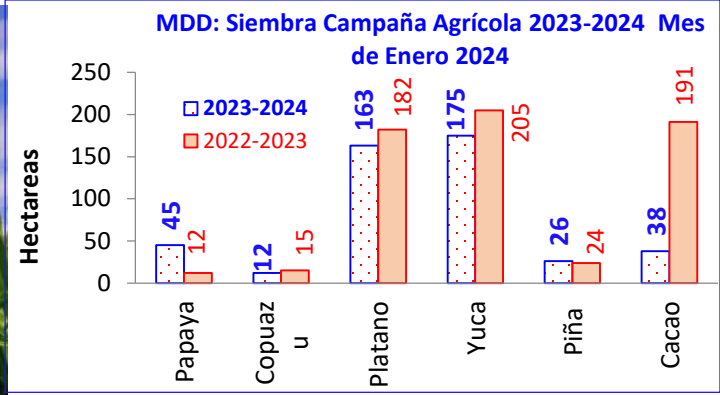
Producción Agroindustrial

Elaborado: OEAI-MDD

ESTADÍSTICA AGRÍCOLA
MDD: Ejecución de Siembras (ha.)

En la presente Campaña Agrícola 2023-2024, en el mes de enero registra 924.5 hectáreas sembradas, mostrando una disminución (-36.08%) en comparación con su similar mes de la campaña agrícola anterior, justificado por las menores siembra de los cultivos: Plátano (-10.43%), cacao (-80.1%), yuca (-14.63%) y otros cultivos, las principales

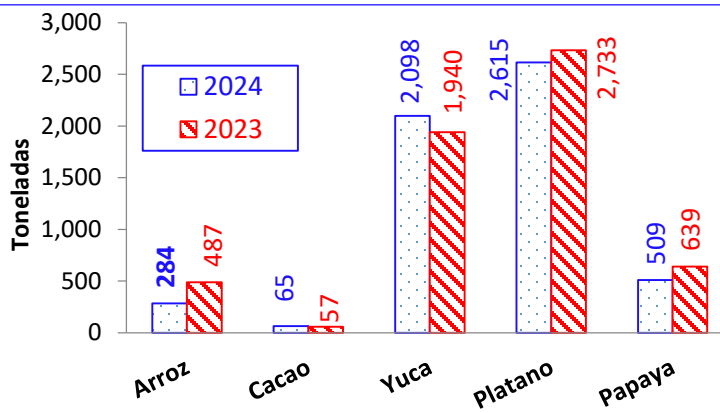
causas de menor siembra en este mes se debe a la culminación de siembras de la campaña grande y por el factor clima (lluvias torrenciales), que no permite sembrar cultivos transitorios. Así mismo se tiene una ligera disminución de siembras (agosto a enero) en la presente campaña (-3.24%) en comparación con su similar de la campaña agrícola anterior.



Fuente: Agencias y Oficinas Agrarias MDD.

Madre de Dios: Producción Agrícola (t.)

Producción Agrícola de los Principales Cultivos en el Mes de Enero 2024 / 2023.



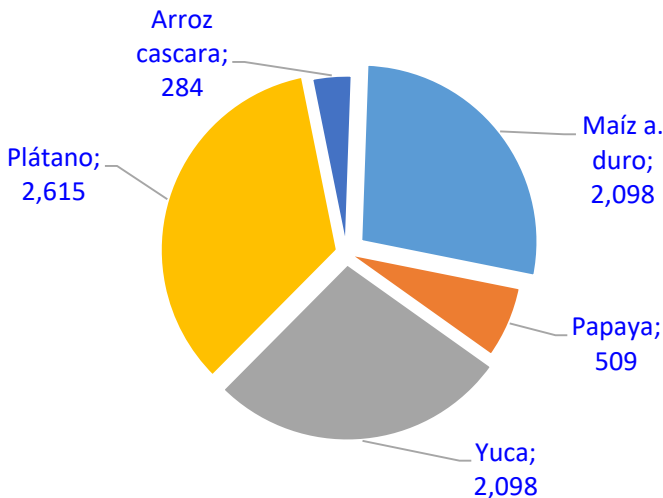
Produccion Principales Cultivos, Mes Enero

Fuente: Agencias y Oficinas Agrarias



Producción Agrícola

MDD: Produccion Principales Cultivos Enero 2024 Toneladas (t)



Fuente: Agencias y Oficinas Agrarias

PRINCIPALES PRODUCTOS	PRECIO EN CHACRA 2024 S/. / kg.	PRECIO EN MERCADO MODELO S/. / kg. Enero 2024	
	Enero	MAYORISTA	CONSUMIDOR
Arroz Coriente	1.33*	3.00	3.50
Maíz a. duro	1.11	1.80	2.40
Plátano Com.	1.10	1.70	2.50
Yuca	1.14	1.50	2.00
Cacao Grano	7.37	-	-
Limón	2.53	3.00	3.50
Piña	1.81	2.50	4.00
Papaya	1.48	2.50	3.50
Carambola	1.31	2.00	3.00
Coco	1.50	2.50	3.50
Cocona	3.23	4.00	5.00
Copuazu pulpa	6.90	8.00	10.00

Fuente: Agencias, Oficinas Agrarias y OEAI

* = Arroz Cáscara

ESTADÍSTICA DE INSUMOS Y SERVICIOS AGROPECUARIOS

PRECIOS DE FERTILIZANTES 2024

PRODUCTOS	ENVASE COMERCIAL BOLSA	Puerto Maldonado: Precio de Fertilizantes S/. Por Saco – Mes de Enero 2024					
		Agro Negócijs JRH. SAC. Jr Moquegua Nº 388 Telf. 983808601	Casa del Agricultor Jr Ica Nº 321 Telf. 082 574832	Agro sur Tambopata Jr. Ica Telf. 982 386604	Soltec Agro Jr. Ica Telf. 991398828	Agro Innova Jr. Ica Mz,U Lote 4B Cel.948505397. RUC.20611176 695	AGROSUR Santa Rita baja Km. 115.
NITROGENADOS							
Urea Agrícola	50 kg.	130.00	130.00	125.00	125 .00	130.00	125.00
Nitrato de Amonio	50 kg			134.00			135.00
Sulfato de Amonio	50 kg.	85.00	90.00	80.00	80.00	80.00	80.00
FOSFATADOS							
Fosfato Diamonico	50 kg.	170.00	175.00	175.00	175.00		172.00
Superfosfato de Calcio triple	50 kg.	190.00	210.00	195.00	180.00	185.00	195.00
Roca Fosfórica	50 kg.	55.00	58.00	57.00	57.00	60.00	55.00
POTÁSICOS							
Cloruro de Potasio Gran.	50 kg.	150.00	150.00	132.00	145.00	136.00	132.00
Sulfato de Potasio Gran.	50 kg.	225.00	230.00	230.00	230.00	190.00	205.00
Sulfato de Mag. y Potac.	50 kg.	160.00		175.00	160.00	160.00	155.00
COMPUESTOS							
Abono comp. NPK 20-20-20	50 kg.	155.00	165.00	157.00	160.00	160.00	166.00
ABONO ORGANICO							
Guano de Islas	50kg	55.00	50.00	60.00	50.00	48.00	65.00

Observaciones: Los precios de fertilizantes presenta ligera variación de precios este mes.

Fuente: Tienda de agroquímicos, fertilizantes y semillas

COSTO POR SERVICIOS DE TRACTOR/HORA Y JORNAL/DIA

Agencias Agrarias	Mes:	Enero	Año:	2024
	Tractor/hora		Jornal/día	
	mínimo	Máximo	mínimo	máximo
A.A. Tambopata	150,00	160.00	70,00	90,00
A.A. .Tahuamanu	150,00	160.00	70,00	80,00
A.A. .Manu	150,00	160.00	70,00	90,00
Mínimo y Máximo	150,00	160.00	70,00	90,00

Observaciones: La hora Maquina de la DRA es S/:75.00 y se considera con operador y sin combustible; el precio del jornal es sin alimentación.

Fuente: Agencias y Oficinas Agrarias

ESTADÍSTICA AGROINDUSTRIAL


Madre de Dios: Producción Agroindustrial, Kilos (Kg.) 2024

En la región, la producción agroindustrial de molinos de arroz, en el mes de **enero 2024** registra 77,559 kilogramos, que en comparación con el mismo mes del año anterior muestra un ligero incremento de 2.62%, como resultado de la mayor producción de pilado de arroz en la región, ubicados en los distritos de Tambopata 56,570 kg., Iberia 7,259 kg., Las Piedras 1,730 kg. e Inambari 12,000 kg. .



Producción Agroindustrial

MDD: Producción Agroindustrial, Pilado de Arroz Cascara, por Distrito. Enero - 2024

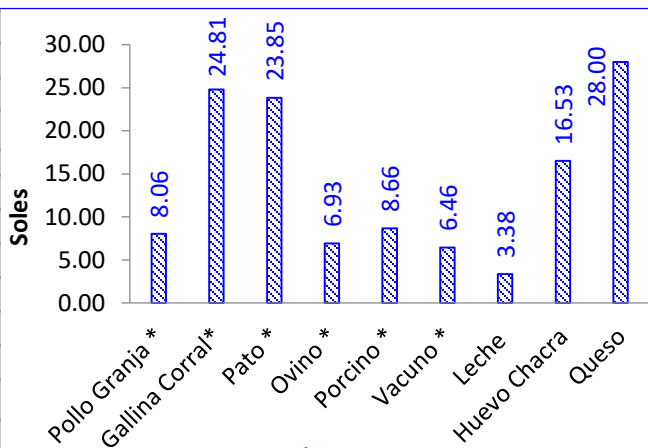


Fuente: Piladoras de Arroz de la Región

MDD: Beneficio de Ganado en Camales

C A M A L E S	GANADO VACUNO BENEFICIADOS					
	Enero 2024					
	MACHOS		HEMBRAS		TOTAL	
	Unid.	t.	Unid.	t.	Unid.	t.
DISTRITOS						
Tambopata: C. Manu	572	94.38	466	70.10	1038	164.48
Inambari	30	4.80	20	3.20	50	8.00
Laberinto	25	4.00	20	3.20	45	7.20
Las Piedras	5	0.84	3	0.45	8	1.29
Iberia	15	2.47	10	1.60	25	4.07
Iñapari	5	0.80	4	0.60	9	1.40
Tahuamanu	20	3.25	45	6.90	65	10.15
Manu	4	0.65	3	0.45	7	1.10
Colorado					0.00	0.00
Huepetuhe	10	1.62	5	0.76	15	2.38
Fitzcarrald	2	0.32	1	0.15	3	0.47
TOTAL	688	113.13	577	87.412	1265	200.54

Fuente: Agencias y Oficinas Agrarias



Precio en Pie*, Princ. Productos Pecuarios, Enero 2024

Fuente: Agencias y Oficinas Agrarias

ESTADÍSTICA PECUARIA

MADRE DE DIOS: ESTADISTICA DE PLANTA DE INCUBACION

Madre de Dios: Producción Pecuaria

Producción pecuaria de las principales especies, mes de Enero 2024 / 2023.

Madre de Dios: Carga de Huevos Fértiles de Pollos de Engorde Unidades

Departamento		Enero - 2024	Enero 2024
	Total	327,330	327,330
Madre de Dios	Propia	327,330	327,330
	Terceros	0	0

Fuente: Empresa Natural Perú SAC

Madre de Dios: Producción de Pollos BB de Engorde Unidades

Departamento		Enero - 2024	Enero 2024
	Total	229,400	229,400
Madre de Dios	Propia	229,400	229,400
	De Terceros	0	0

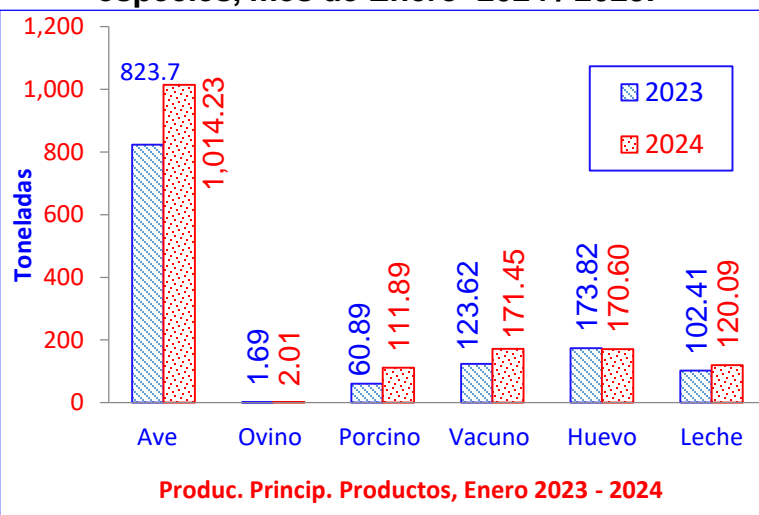
Fuente: Empresa Natural Perú SAC

Madre de Dios: Colocación de Pollos BB de Engorde Unidades

Departamento	Enero - 2024	Enero 2024
TOTAL	229,400	229,400
Madre de Dios	229,400	229,400
Cusco	0.00	0.00

Fuente: Empresa Natural Perú SAC

Mayor Información Ingresar al: Portal Agrario Madre de Dios: www.dramdd.gob.pe



Produc. Princ. Productos, Enero 2023 - 2024

Fuente: Agencias y Oficinas Agrarias

INFORMACION NACIONAL

Digita SIEA : Clic Consulta y elegir el tema de su interés: *Agrochatea* Datero Agrario

*Agricultura Familiar * Otros de su interés

OFICINA DE ESTADISTICA AGRARIA E INFORMATICA

PRODUCCIÓN DE LA ACTIVIDAD AGROPECUARIA

LOCAL INSTITUCIONAL

Dirección: Av.Fitzcarrald N° 265
Puerto Maldonado – PERÚ
Telf: 082-571023 – 572658
E-mail: info@dramdd.gob.pe

