



GOBIERNO REGIONAL MADRE DE DIOS
DIRECCIÓN REGIONAL DE AGRICULTURA
BOLETIN ESTADISTICO AGROPECUARIO
DICIEMBRE - 2023



MADRE DE DIOS: VALOR BRUTO DE LA PRODUCCIÓN AGROPECUARIA (VBPA)

Producción Agrícola

El VBPA de la Región Madre de Dios en el mes de diciembre 2023, muestra un incremento 13.8% como resultado de la mayor producción de la actividad agrícola 20% y pecuaria 9.1% frente a su similar mes del año anterior, justificado por la mayor producción de los cultivos: Plátano 42.8%, piña 26.4%, yuca 59.9%, cacao 79.9% y otros cultivos; las principales causas del incremento de la producción se basa en una mayor área cosechada e incremento del rendimiento, entre tanto la


actividad pecuaria se justifica por la creciente producción de carnes de ave 12.2%, porcino 22.81% y leche 18.3% basado en la mayor saca y demanda así como mayor número de vacas en ordeño respectivamente; mientras que disminuye la producción de carne de ovino (-21.8%) y vacuno (-3.3%) en comparación con el mismo mes del año anterior basado en la menor saca y rendimiento; así mismo se registra menor producción de huevo (-1.5%) por la menor población de aves de postura.



Producción Pecuaria

MADRE DE DIOS: VALOR BRUTO DE LA PRODUCCIÓN AGROPECUARIA (VBP) SEGÚN SUBSECTORES DE PRINCIPALES PRODUCTOS (MILLONES DE SOLES A PRECIOS 2007)

SECTOR AGROPECUARIO	ENERO – DICIEMBRE			DICIEMBRE		
	2022	2023	Var.%	2022	2023	Var.%
SUBSECTOR AGRICOLA	187.457	193.354	3.1	11.924	13.566	13.8
SUBSECTOR PECUARIO	84.669	77.670	-8.3	6.818	7.436	9.1



Producción Agroindustrial

Elaborado: OEAI-MDD

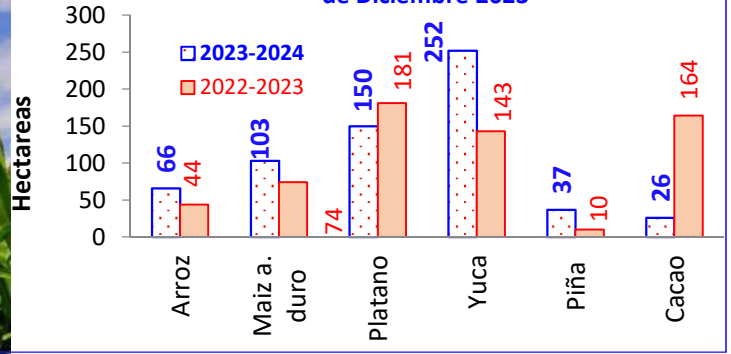
ESTADÍSTICA AGRÍCOLA
MDD: Ejecución de Siembras (ha.)

En la presente Campaña Agrícola 2023-2024, en el mes de diciembre 2023 registra 1,043 hectáreas sembradas, mostrando una disminución (-16.69%) frente a su similar mes de la campaña agrícola anterior, justificado por las menores siembra de los principales cultivo: Plátano (-17.12%), cacao (-84.14%), y otros cultivos, las principales

causas de la menor siembra en este mes se debe principalmente al factor clima (lluvias torrenciales), que no permite avanzar con las siembras. Así mismo se tiene una ligera disminución de siembras (de agosto a diciembre) en la presente campaña (-3.04%) en comparación con su similar campaña agrícola anterior.



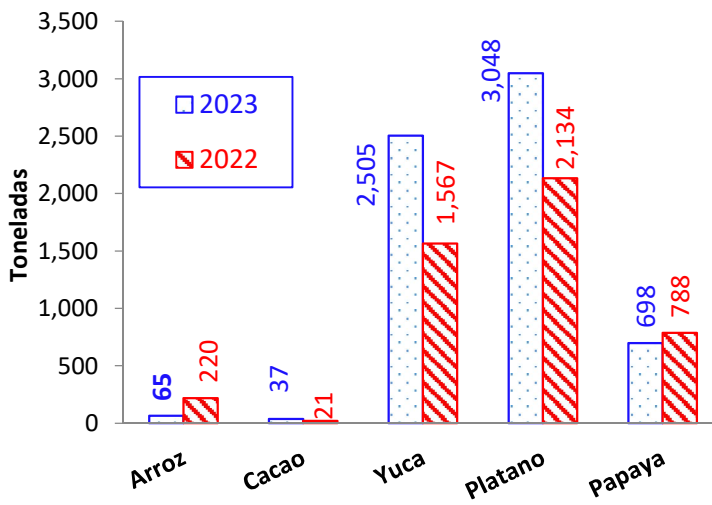
MDD: Siembra Campaña Agrícola 2023-2024 Mes de Diciembre 2023



Fuente: Agencias y Oficinas Agrarias MDD.

Madre de Dios: Producción Agrícola (t.)

Producción Agrícola de los Principales Cultivos en el Mes de Diciembre 2023 / 2022.



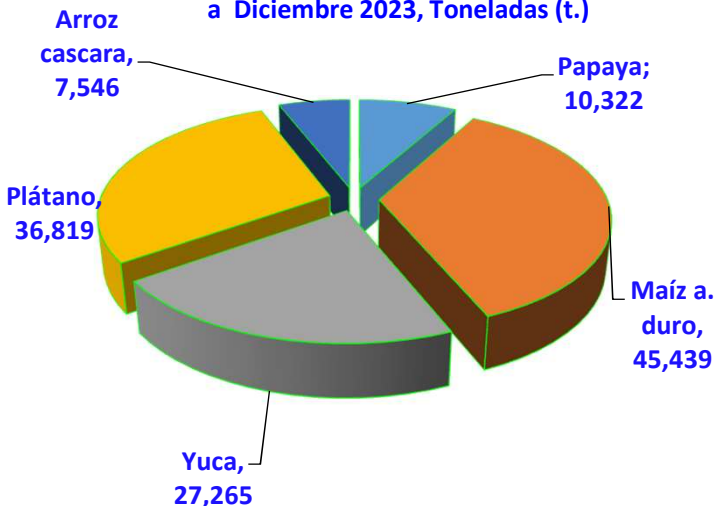
Produccion Principales Cultivos, Mes Diciembre



Producción Agrícola

Fuente: Agencias y Oficinas Agrarias

MDD: Producción Principales Cultivos de Enero a Diciembre 2023, Toneladas (t.)



Fuente: Agencias y Oficinas Agrarias

PRINCIPALES PRODUCTOS	PRECIO EN CHACRA 2023 S/. / kg.	PRECIO EN MERCADO MODELO S/. / kg. Diciembre 2023	
	Diciembre	MAYORISTA	CONSUMIDOR
Arroz Coriente	1.30*	3.00	3.60
Maíz a. duro	1.50	1.80	2.30
Plátano Com.	1.12	1.75	2.50
Yuca	1.15	1.60	2.30
Cacao Grano	7.61	-	-
Limón	3.00	3.50	4.00
Piña	1.72	2.80	4.50
Papaya	1.46	3.0	4.00
Carambola	1.33	2.20	3.00
Coco	1.66	2.50	3.50
Cocona	3.53	4.00	4.50
Copuazu pulpa	6.59	8.00	10.00

Fuente: Agencias, Oficinas Agrarias y OEAI * = Arroz Cáscara

ESTADÍSTICA DE INSUMOS Y SERVICIOS AGROPECUARIOS

PRECIOS DE FERTILIZANTES 2023

PRODUCTOS	ENVASE COMERCIAL BOLSA	Puerto Maldonado: Precio de Fertilizantes S/. Por Saco – Mes de Diciembre 2023					
		Agro Negocios JRH. SAC. Jr Moquegua Nº 388 Telf. 983808601	Casa del Agricultor Jr Ica Nº 321 Telf. 082 574832	Agro sur Tambopata Jr. Ica Telf. 982 386604	Soltec Agro Jr. Ica Telf. 991398828	Agro Innova Jr. Ica Mz,U Lote 4B Cel.948505397. RUC.20611176 695	AGROSUR Santa Rita baja Km. 115.
NITROGENADOS							
Urea Agrícola	50 kg.	130.00	130.00	130.00	125 .00	130.00	132.00
Nitrato de Amonio	50 kg			135.00			135.00
Sulfato de Amonio	50 kg.	85.00	90.00	88.00	80.00	80.00	88.00
FOSFATADOS							
Fosfato Diamonico	50 kg.	170.00	175.00	180.00	175.00	180.00	182.00
Superfosfato de Calcio triple	50 kg.	190.00	210.00	210.00	180.00	190.00	210.00
Roca Fosfórica	50 kg.	55.00	58.00	57.00	57.00	60.00	58.00
POTÁSICOS							
Cloruro de Potasio Gran.	50 kg.	150.00	150.00	140.00	150.00	145.00	140.00
Sulfato de Potasio Gran.	50 kg.	225.00	230.00	230.00	235.00	190.00	230.00
Sulfato de Mag. y Potac.	50 kg.	160.00		170.00	160.00	165.00	170.00
COMPUESTOS							
Abono comp. NPK 20-20-20	50 kg.	155.00	165.00	160.00	160.00	160.00	165.00
ABONO ORGANICO							
Guano de Islas	50kg	55.00	50.00	60.00	50.00	48.00	50.00

Observaciones: Los precios de fertilizantes presenta ligera variación de precios este mes.

Fuente: Tienda de agroquímicos, fertilizantes y semillas

COSTO POR SERVICIOS DE TRACTOR/HORA Y JORNAL/DIA

Agencias Agrarias	Mes:	Diciembre	Año:	2023
	Tractor/hora		Jornal/día	
	mínimo	Máximo	mínimo	máximo
A.A. Tambopata	75,00	160.00	70,00	80,00
A.A. .Tahuamanu	75,00	160.00	60,00	70,00
A.A. .Manu	75,00	160.00	60,00	80,00
Mínimo y Máximo	75,00	160.00	60,00	80,00

Observaciones: Hora Maquina de la DRA se considera con operador y sin combustible (75.00 Soles) y el jornal es sin alimentación.

Fuente: Agencias y Oficinas Agrarias



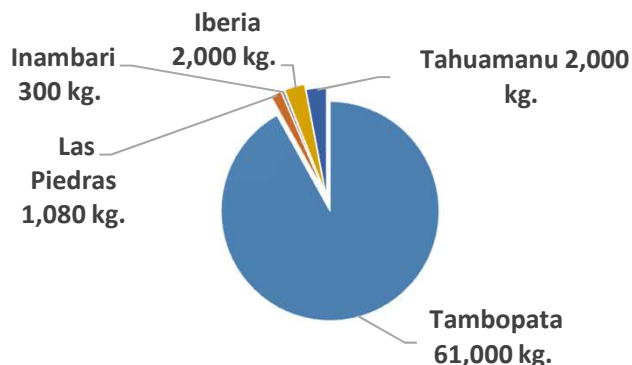
Producción Agroindustrial

ESTADÍSTICA AGROINDUSTRIAL

Madre de Dios: Producción Agroindustrial, Kilos (Kg.)

En la región, la producción agroindustrial de molinos de arroz, en el mes de diciembre 2023 registra 66,3280 kilogramos, que en comparación con el mismo mes del año anterior muestra un incremento 401.7%, como resultado de la mayor producción de pilado de arroz en la región, ubicados en los distritos de Tambopata 61,000 kg., Iberia 2,000 kg., Las Piedras 1,080 kg., Tahuamanu 2,000 kg. e Inambari 300 kg. .

MDD:Produccion Agroindustrial. Pilado de Arroz Cascara por Distrito Diciembre 2023

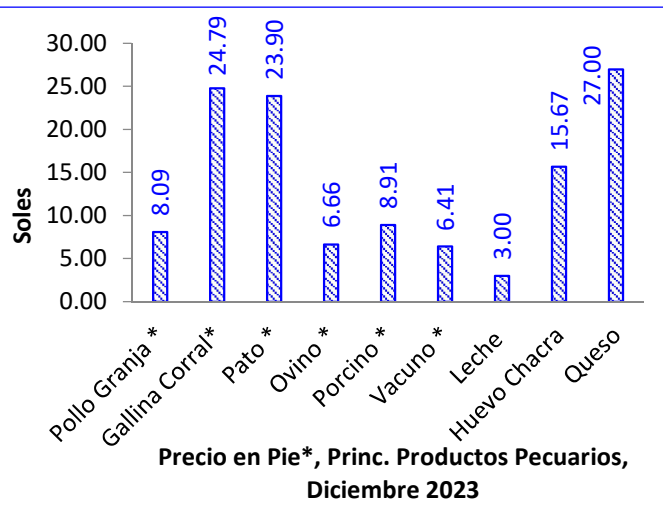


ESTADÍSTICA DE FAENAMIENTO DE GANADO
MDD: Beneficio de Ganado en Camales

MDD: Precios en Chacra, Principales
Productos Pecuarios. S/./Kg.

C A M A L E S	GANADO VACUNO BENEFICIADOS					
	Diciembre 2023					
	MACHOS		HEMBRAS		TOTAL	
	Unid.	t.	Unid.	t.	Unid.	t.
DISTRITOS						
Tambopata: C. Manu	484	78.40	511	79.20	995	157.60
Inambari	40	6.40	15	2.40	55	8.8
Laberinto	30	5.00	18	2.86	48	7.86
Las Piedras	5	0.80	6	0.94	11	1.74
Iberia	7	1.12	5	0.78	12	1.90
Iñapari	9	1.50	6	0.96	15	2.46
Tahuamanu	20	3.10	16	2.40	36	5.50
Manu	3	0.48	4	0.62	7	1.10
Colorado					0	0.00
Huepetuhe	8	1.30	4	0.63	12	1.93
Fitzcarrald	1	0.16	1	0.15	2	0.312
TOTAL	607	98.26	586	90.94	1193	189.20

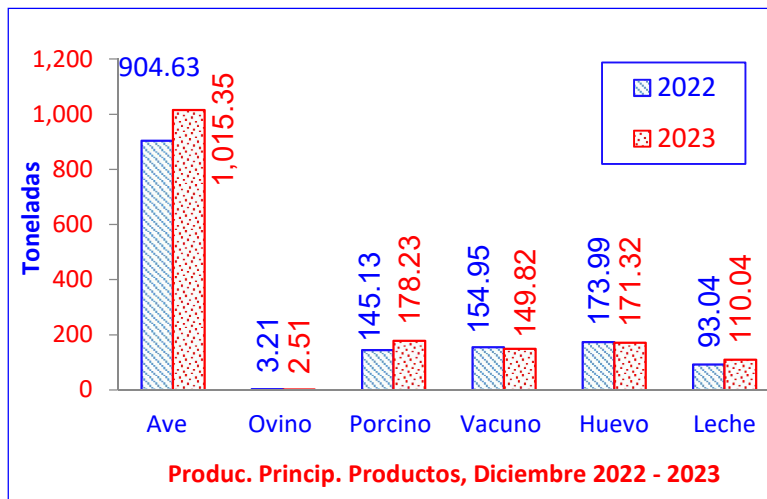
Fuente: Agencias y Oficinas Agrarias



Fuente: Agencias y Oficinas Agrarias

ESTADÍSTICA PECUARIA

Madre de Dios: Producción Pecuaria
Producción pecuaria de las principales
especies, mes de Diciembre 2023 / 2022.



Fuente: Agencias y Oficinas Agrarias

INFORMACION NACIONAL
 Digita SIEA : Clic Consulta y elegir el tema de su interés: ***Agrochatea* Datero Agrario**

***Agricultura Familiar * Otros de su interés**

OFICINA DE ESTADISTICA
AGRARIA E INFORMATICA

PRODUCCIÓN DE LA ACTIVIDAD
AGROPECUARIA

MADRE DE DIOS: ESTADISTICA DE PLANTA DE
INCUBACION

Madre de Dios: Carga de Huevos Fértiles de Pollos de Engorde Unidades			
Departamento		Enero-Diciembre 2023	Diciembre 2023
	Total	5,442,559	449,298
Madre de Dios	Propia	5,442,559	449,298
	Terceros	0	0

Fuente: Empresa Natural Perú SAC

Madre de Dios: Producción de Pollos BB de Engorde Unidades			
Departamento		Enero-Diciembre 2023	Diciembre 2023
	Total	3,889,332	282,850
Madre de Dios	Propia	3,889,332	282,850
	De Terceros	0	0

Fuente: Empresa Natural Perú SAC

Madre de Dios: Colocación de Pollos BB de Engorde Unidades		
Departamento	Enero-Diciembre 2023	Diciembre 2023
TOTAL	3,889,332	282,850
Madre de Dios	3,845,903	282,850
Cusco	43,429	0.00

Fuente: Empresa Natural Perú SAC

Mayor Información Ingresar al: Portal
Agrario Madre de Dios: www.dramdd.gob.pe

LOCAL INSTITUCIONAL

Dirección: Av.Fitzcarrald N° 265
 Puerto Maldonado – PERÚ
 Telf: 082-571023 – 572658
 E-mail: info@dramdd.gob.pe

