



GOBIERNO REGIONAL MADRE DE DIOS
DIRECCIÓN REGIONAL DE AGRICULTURA
BOLETIN ESTADISTICO AGROPECUARIO
OCTUBRE 2023



MADRE DE DIOS: VALOR BRUTO DE LA PRODUCCIÓN AGROPECUARIA (VBPA)

Producción Agrícola

El VBPA de la Región Madre de Dios en el mes de octubre 2023, muestra un incremento 14.6% como resultado de la mayor producción de la actividad agrícola 24.0% y pecuaria 7.15% frente a su similar mes del año anterior, justificado por la mayor producción de los cultivos: Plátano 43.2%, piña 60.8%, yuca 48.6%, cacao 88.6%, palta 73.5% y otros cultivos; las principales causas del incremento de la producción se basa en una mayor área cosechada e incremento

del rendimiento, entre tanto el incremento de la actividad pecuaria se justifica por la mayor producción de carnes de ave 16.1% y mayor producción de leche 5.2% mientras que la producción de carne de ovino (-3.7%), vacuno (-4.0%) y porcino (-14.55%) presenta disminución en comparación con el mismo mes del año anterior basado en la menor saca y rendimiento; así mismo se registra menor producción de huevo (-3.9%) por la menor población de aves de postura.



Producción Pecuaria

MADRE DE DIOS: VALOR BRUTO DE LA PRODUCCIÓN AGROPECUARIA (VBP) SEGÚN SUBSECTORES DE PRINCIPALES PRODUCTOS (MILLONES DE SOLES A PRECIOS 2007)

SECTOR AGROPECUARIO	ENERO – OCTUBRE			OCTUBRE		
	2022	2023	Var.%	2022	2023	Var.%
	163.188	168.908	3.5	12.139	13.911	14.6
SUBSECTOR AGRICOLA	92.129	103.348	12.2	5.389	6.681	24.0
SUBSECTOR PECUARIO	71.059	65.560	-7.7	6.750	7.230	7.1



Elaborado: OEAI-MDD

ESTADÍSTICA AGRÍCOLA
MDD: Ejecución de Siembras (ha.)

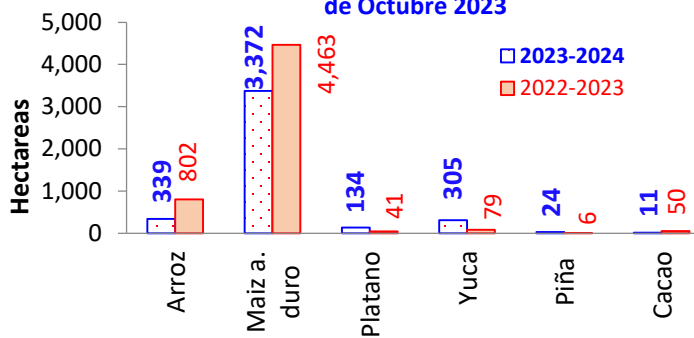
Producción Agroindustrial

Las siembras de la Campaña Agrícola 2023-2024 inicia el mes de agosto 2023; este mes de octubre registra 4,217 hectáreas sembradas, mostrando una disminución (-22.7%) frente a su similar mes de la campaña agrícola anterior, justificado por las menores siembras, principalmente los cultivo de: Arroz (-57.7%), maíz

amarillo duro (-24.4%), cacao (-78.0%), y otros cultivos, las principales causas de la menor siembra este mes se debe principalmente al retraso de las siembras por el factor clima (escases de lluvias), que no ha permitido preparar terreno y sembrar; pues en la región hay disponibilidad de insumos y servicios (semillas, fertilizante, maquinaria agrícola y mano de obra)



MDD: Siembra Agrícola 2023-2024 Mes de Octubre 2023



Fuente: Agencias y Oficinas Agrarias MDD.



Producción Agrícola

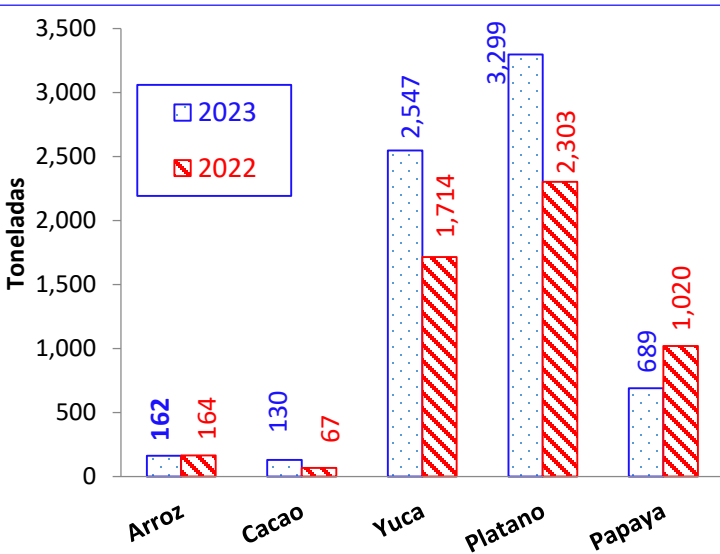
PRINCIPALES PRODUCTOS	PRECIO EN CHACRA 2023 S/. / kg.	PRECIO EN MERCADO MODELO S/. / kg. Octubre 2023	
	Octubre	MAYORISTA	CONSUMIDOR
Arroz Coriente	1.37*	3.00	3.60
Maíz a. duro	1.50	1.70	2.30
Plátano Com.	1.09	1.60	2.00
Yuca	1.20	1.55	2.50
Cacao Grano	6.34	-	-
Limón	5.34	9.00	12.00
Piña	1.62	3.50	4.50
Papaya	1.29	3.0	4.00
Carambola	1.27	2.20	3.00
Coco	1.59	2.50	3.50
Cocona	3.01	3.50	4.50
Copuazu pulpa	5.72	9.00	12.00

Fuente: Agencias, Oficinas Agrarias y OEAI

* = Arroz Cáscara

Madre de Dios: Producción Agrícola (t.)

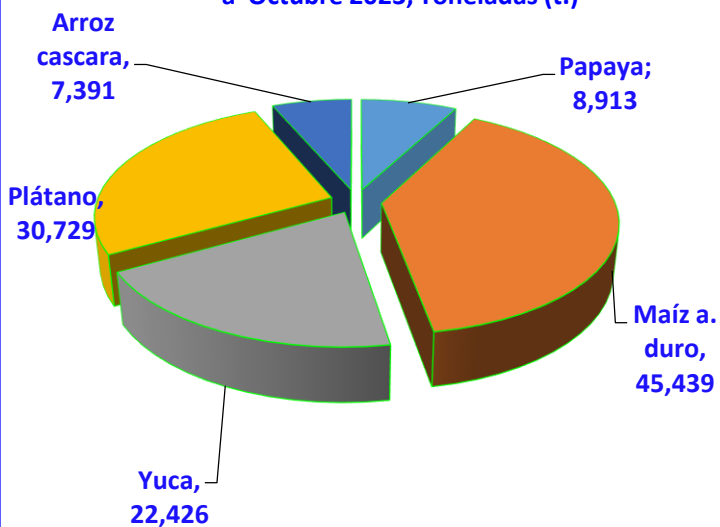
Producción Agrícola de los Principales Cultivos en el Mes de Octubre 2023 / 2022.



Produccion Principales Cultivos, Mes Octubre

Fuente: Agencias y Oficinas Agrarias

MDD: Producción Principales Cultivos de Enero a Octubre 2023, Toneladas (t.)



Fuente: Agencias y Oficinas Agrarias

ESTADÍSTICA DE INSUMOS Y SERVICIOS AGROPECUARIOS

PRECIOS DE FERTILIZANTES 2023

PRODUCTOS	ENVASE COMERCIAL BOLSA	Puerto Maldonado: Precio de Fertilizantes S/. Por Saco – Mes de Octubre 2023					
		Agro Negócijs JRH. SAC. Jr Moquegua Nº 388 Telf. 983808601	Casa del Agricultor Jr Ica Nº 321 Telf. 082 574832	Agro sur Tambopata Jr. Ica Telf. 982 386604	Soltec Agro Jr. Ica Telf. 991398828	Agro Innova Jr. Ica Mz,U Lote 4B Cel.948505397. RUC.20611176 695	AGROSUR Santa Rita baja Km. 115.
NITROGENADOS							
Urea Agrícola	50 kg.	130.00	130.00	132.00	125 .00	130.00	134.00
Nitrato de Amonio	50 kg			135.00			135.00
Sulfato de Amonio	50 kg.	85.00	90.00	89.00	80.00	88.00	84.00
FOSFATADOS							
Fosfato Diamonico	50 kg.	170.00	175.00	182.00	175.00	180.00	182.00
Superfosfato de Calcio triple	50 kg.	180.00	215.00	210.00	180.00	190.00	210.00
Roca Fosfórica	50 kg.	55.00	58.00	57.00	57.00	65.00	57.00
POTÁSICOS							
Cloruro de Potasio Gran.	50 kg.	150.00	150.00	139.00	150.00	148.00	140.00
Sulfato de Potasio Gran.	50 kg.	220.00	260.00	230.00	235.00	220.00	255.00
Sulfato de Mag. y Potac.	50 kg.	160.00		173.00	160.00		170.00
COMPUESTOS							
Abono comp. NPK 20-20-20	50 kg.	155.00	165.00	160.00	160.00	160.00	166.00
ABONO ORGANICO							
Guano de Islas	50kg	55.00	48.00	60.00	50.00	50.00	65.00

Observaciones: Los precios de fertilizantes presenta ligera variación de precios este mes.

Fuente: Tienda de agroquímicos, fertilizantes y semillas

COSTO POR SERVICIOS DE TRACTOR/HORA Y JORNAL/DIA

Agencias Agrarias	Mes:	Octubre	Año:	2023
	Tractor/hora		Jornal/día	
	mínimo	Máximo	mínimo	máximo
A.A. Tambopata	75,00	160.00	70,00	80,00
A.A. .Tahuamanu	75,00	160.00	60,00	70,00
A.A. .Manu	75,00	160.00	60,00	80,00
Mínimo y Máximo	75,00	160.00	60,00	80,00

Observaciones: Hora Maquina de la DRA se considera con operador y sin combustible (75.00 Soles) y el jornal es sin alimentación.

Fuente: Agencias y Oficinas Agrarias



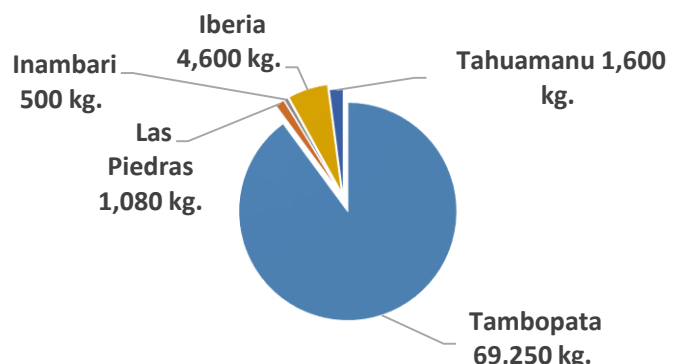
Producción Agroindustrial

ESTADÍSTICA AGROINDUSTRIAL

Madre de Dios: Producción Agroindustrial, Kilos (Kg.)

En la región, la producción agroindustrial de molinos de arroz, en el mes de octubre 2023 registra 77,030 kilogramos, que en comparación con el mismo mes del año anterior muestra un incremento 182.3%, como resultado de la mayor producción de pilado de arroz en la región, ubicados en los distritos de Tambopata 69,250 kg., Iberia 4,600 kg., Las Piedras 1,080 kg., Tahuamanu 1,600 kg. e Inambari 500 kg. .

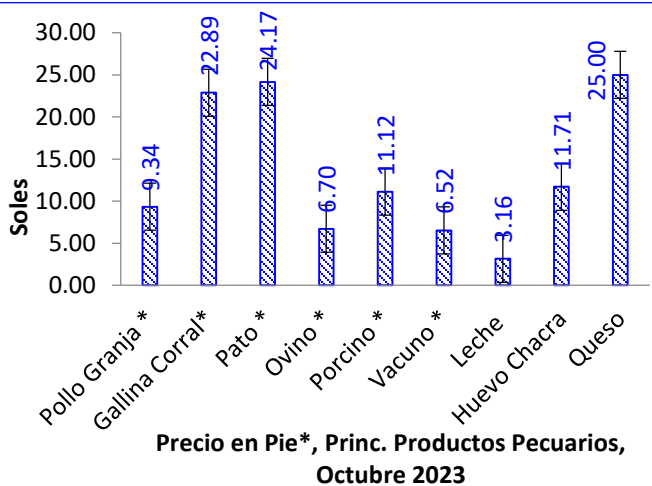
MDD: Producción Agroindustrial. Pilado de Arroz Cascara por Distrito. Octubre 2023



MDD: Beneficio de Ganado en Camales

CAMALES	GANADO VACUNO BENEFICIADOS					
	Octubre 2023					
	MACHOS		HEMBRAS		TOTAL	
	Unid.	t.	Unid.	t.	Unid.	t.
DISTRITOS						
Tambopata: C. Manu	479	76.98	518	79.80	997	156.78
Inambari	15	2.40	5	0.78	20	3.18
Laberinto	56	9.00	25	3.80	81	12.80
Las Piedras	5	0.75	3	0.45	8	1.2
Iberia	18	2.88	8	1.22	26	4.10
Iñapari	7	1.12	5	0.78	12	1.9
Tahuamanu	9	1.45	8	1.25	17	2.70
Manu	4	0.65	7	1.10	11	1.75
Colorado	0	0	0	0	0	0
Huepetuhe	5	0.82	3	0.45	8	1.27
Fitzcarrald	2	0.32	4	0.61	6	0.93
TOTAL	600	96.37	586	90.24	1186	186.61

Fuente: Agencias y Oficinas Agrarias



Precio en Pie*, Princ. Productos Pecuarios, Octubre 2023

Fuente: Agencias y Oficinas Agrarias

MADRE DE DIOS: ESTADISTICA DE PLANTA DE INCUBACION

Madre de Dios: Carga de Huevos Fértiles de Pollos de Engorde Unidades

Departamento		Enero-Octubre 2023	Octubre 2023
	Total	4,281,329	481,754
Madre de Dios	Propia	4,281,329	481,754
	Terceros	0	0

Fuente: Empresa Natural Perú SAC

Madre de Dios: Producción de Pollos BB de Engorde Unidades

Departamento		Enero-Octubre 2023	Octubre 2023
	Total	3,260,365	370,086
Madre de Dios	Propia	3,260,365	370,086
	De Terceros	0	0

Fuente: Empresa Natural Perú SAC

Madre de Dios: Colocación de Pollos BB de Engorde Unidades

Departamento	Enero-Octubre 2023	Octubre 2023
TOTAL	3,260,365	370,086
Madre de Dios	3,216,936	370,086
Cusco	43,429	0.00

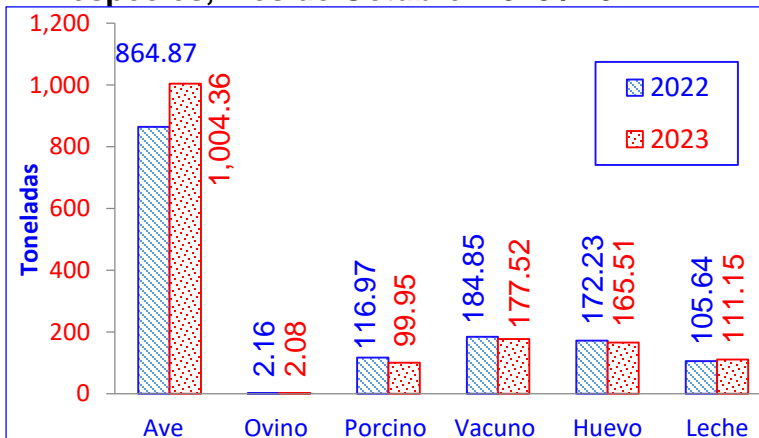
Fuente: Empresa Natural Perú SAC

Mayor Información Ingresar al: Portal Agrario Madre de Dios: www.dramdd.gob.pe

ESTADÍSTICA PECUARIA

Madre de Dios: Producción Pecuaria

Producción pecuaria de las principales especies, mes de Octubre 2023 / 2022.



Producción Principales Productos, Oct. 2022 - 2023

Fuente: Agencias y Oficinas Agrarias

INFORMACION NACIONAL

Digita SIEA : Clic Consulta y elegir el tema de su interés: *Agrochatea* Datero Agrario

*Agricultura Familiar * Otros de su interés

OFICINA DE ESTADISTICA AGRARIA E INFORMATICA

PRODUCCIÓN DE LA ACTIVIDAD AGROPECUARIA

LOCAL INSTITUCIONAL

Dirección: Av.Fitzcarrald N° 265
Puerto Maldonado – PERÚ
Telf: 082-571023 – 572658
E-mail: info@dramdd.gob.pe

